



Poder Ejecutivo

GOBIERNO DE COAHUILA DE ZARAGOZA

Congreso del Estado de Coahuila
Oficialía Mayor

29 NOV 2019

RECIBIDO

H. CONGRESO DEL ESTADO INDEPENDIENTE,
LIBRE Y SOBERANO DE COAHUILA DE ZARAGOZA
PALACIO DEL CONGRESO
CIUDAD.-

Saltillo, Coahuila de Zaragoza, a 29 de noviembre de 2019

MIGUEL ÁNGEL RIQUELME SOLÍS, Gobernador Constitucional del Estado de Coahuila de Zaragoza, en ejercicio de la facultad que me confieren los artículos 59 fracción II, 82 fracción I, 84 fracción VIII y 105 de la Constitución Política del Estado; artículo 9 apartado A, fracción I de la Ley Orgánica de la Administración Pública del Estado; artículo 152 fracción II de la Ley Orgánica del Congreso del Estado Independiente, Libre y Soberano de Coahuila de Zaragoza, me permito someter a la consideración de ese H. Congreso para su estudio, resolución y aprobación, en su caso, la siguiente iniciativa de:

PRESUPUESTO DE EGRESOS DEL ESTADO DE COAHUILA DE ZARAGOZA PARA EL EJERCICIO FISCAL 2020

ARTÍCULO 1.- El ejercicio, seguimiento y control del gasto público estatal y las erogaciones con cargo al Presupuesto de Egresos del Gobierno del Estado de Coahuila de Zaragoza para el Ejercicio Fiscal de 2020, comprendido del 1 de enero al 31 de diciembre de 2020 se sujetarán a las disposiciones contenidas en este decreto y a las aplicables de la materia. Dichas erogaciones se regirán por el Presupuesto de Egresos siguiente:



Poder Ejecutivo

GOBIERNO DE COAHUILA DE ZARAGOZA

GOBIERNO DEL ESTADO DE COAHUILA DE ZARAGOZA
PRESUPUESTO DE EGRESOS 2020
CLASIFICACION POR OBJETO DEL GASTO
(PESOS)

| | IMPORTE |
|---|--------------------------|
| TOTAL GENERAL | 49,746,134,928.93 |
| SERVICIOS PERSONALES | 17,277,177,537.44 |
| REMUNERACIONES AL PERSONAL DE CARÁCTER PERMANENTE | 6,914,733,968.66 |
| REMUNERACIONES AL PERSONAL DE CARÁCTER TRANSITORIO | 119,210,663.56 |
| REMUNERACIONES ADICIONALES Y ESPECIALES | 5,171,516,600.02 |
| SEGURIDAD SOCIAL | 2,620,549,999.24 |
| OTRAS PRESTACIONES SOCIALES Y ECONÓMICAS | 1,457,669,502.22 |
| PREVISIONES | 598,946,812.43 |
| PAGO DE ESTÍMULOS A SERVIDORES PÚBLICOS | 394,549,991.31 |
| MATERIALES Y SUMINISTROS | 877,095,676.88 |
| MATERIALES DE ADMINISTRACIÓN, EMISIÓN DE DOCUMENTOS Y ARTÍCULOS OFICIALES | 310,298,940.82 |
| ALIMENTOS Y UTENSILIOS | 171,037,649.21 |
| MATERIAS PRIMAS Y MATERIALES DE PRODUCCIÓN Y COMERCIALIZACIÓN | 7,896.00 |
| MATERIALES Y ARTÍCULOS DE CONSTRUCCIÓN Y DE REPARACIÓN | 10,545,348.63 |
| PRODUCTOS QUÍMICOS, FARMACÉUTICOS Y DE LABORATORIO | 76,112,148.90 |
| COMBUSTIBLES, LUBRICANTES Y ADITIVOS | 267,545,633.24 |
| VESTUARIO, BLANCOS, PRENDAS DE PROTECCIÓN Y ARTÍCULOS DEPORTIVOS | 32,864,477.75 |
| MATERIALES Y SUMINISTROS PARA SEGURIDAD | 1,785,000.00 |
| HERRAMIENTAS, REFACCIONES Y ACCESORIOS MENORES | 6,898,582.33 |
| SERVICIOS GENERALES | 1,554,354,924.65 |
| SERVICIOS BÁSICOS | 370,357,313.92 |
| SERVICIOS DE ARRENDAMIENTO | 92,910,752.68 |
| SERVICIOS PROFESIONALES, CIENTÍFICOS, TÉCNICOS Y OTROS SERVICIOS | 58,000,350.41 |
| SERVICIOS FINANCIEROS, BANCARIOS Y COMERCIALES | 245,695,414.21 |
| SERVICIOS DE INSTALACIÓN, REPARACIÓN, MANTENIMIENTO Y CONSERVACIÓN | 138,554,826.10 |
| SERVICIOS DE COMUNICACIÓN SOCIAL Y PUBLICIDAD | 463,523,480.00 |
| SERVICIOS DE TRASLADO Y VIÁTICOS | 47,725,241.93 |
| SERVICIOS OFICIALES | 33,622,631.06 |
| OTROS SERVICIOS GENERALES | 103,964,914.34 |
| TRANSFERENCIAS, ASIGNACIONES, SUBSIDIOS Y OTRAS AYUDAS | 15,331,352,755.14 |
| TRANSFERENCIAS INTERNAS Y ASIGNACIONES AL SECTOR PÚBLICO | 11,457,100,406.38 |
| TRANSFERENCIAS AL RESTO DEL SECTOR PÚBLICO | - |
| SUBSIDIOS Y SUBVENCIONES | 2,197,026,609.00 |
| AYUDAS SOCIALES | 759,603,289.45 |
| PENSIONES Y JUBILACIONES | 906,622,450.31 |
| TRANSFERENCIAS A FIDEICOMISOS, MANDATOS Y OTROS ANÁLOGOS | 11,000,000.00 |
| TRANSFERENCIAS A LA SEGURIDAD SOCIAL | - |
| DONATIVOS | - |
| TRANSFERENCIAS AL EXTERIOR | - |



Poder Ejecutivo

GOBIERNO DE COAHUILA DE ZARAGOZA

GOBIERNO DEL ESTADO DE COAHUILA DE ZARAGOZA
PRESUPUESTO DE EGRESOS 2020
CLASIFICACION POR OBJETO DEL GASTO
(PESOS)

| | IMPORTE |
|---|--------------------------|
| TOTAL GENERAL | 49,746,134,928.93 |
| BIENES MUEBLES, INMUEBLES E INTANGIBLES | 448,510,773.60 |
| MOBILIARIO Y EQUIPO DE ADMINISTRACIÓN | 51,000,000.00 |
| MOBILIARIO Y EQUIPO EDUCACIONAL Y RECREATIVO | - |
| EQUIPO E INSTRUMENTAL MÉDICO Y DE LABORATORIO | 15,800,000.00 |
| VEHÍCULOS Y EQUIPO DE TRANSPORTE | 34,166,652.00 |
| EQUIPO DE DEFENSA Y SEGURIDAD | - |
| MAQUINARIA, OTROS EQUIPOS Y HERRAMIENTAS | - |
| ACTIVOS BIOLÓGICOS | - |
| BIENES INMUEBLES | - |
| ACTIVOS INTANGIBLES | 347,544,121.60 |
| INVERSIÓN PÚBLICA | 2,051,201,899.00 |
| OBRA PÚBLICA EN BIENES DE DOMINIO PÚBLICO | 2,051,201,899.00 |
| OBRA PÚBLICA EN BIENES PROPIOS | - |
| PROYECTOS PRODUCTIVOS Y ACCIONES DE FOMENTO | - |
| INVERSIONES FINANCIERAS Y OTRAS PROVISIONES | 156,914,242.14 |
| INVERSIONES PARA EL FOMENTO DE ACTIVIDADES PRODUCTIVAS | - |
| ACCIONES Y PARTICIPACIONES DE CAPITAL | - |
| COMPRA DE TÍTULOS Y VALORES | - |
| CONCESIÓN DE PRÉSTAMOS | - |
| INVERSIONES EN FIDEICOMISOS, MANDATOS Y OTROS ANÁLOGOS | - |
| OTRAS INVERSIONES FINANCIERAS | 149,914,242.14 |
| PROVISIONES PARA CONTINGENCIAS Y OTRAS EROGACIONES ESPECIALES | 7,000,000.00 |
| PARTICIPACIONES Y APORTACIONES | 7,944,545,689.69 |
| PARTICIPACIONES | 5,022,023,345.69 |
| APORTACIONES | 2,841,194,392.00 |
| CONVENIOS | 81,327,952.00 |
| DEUDA PÚBLICA | 4,104,981,430.39 |
| AMORTIZACIÓN DE LA DEUDA PÚBLICA | 277,768,240.35 |
| INTERESES DE LA DEUDA PÚBLICA | 3,375,148,850.14 |
| COMISIONES DE LA DEUDA PÚBLICA | - |
| GASTOS DE LA DEUDA PÚBLICA | 7,989,459.66 |
| COSTO POR COBERTURAS | 144,074,880.24 |
| APOYOS FINANCIEROS | - |
| ADEUDOS DE EJERCICIOS FISCALES ANTERIORES | 300,000,000.00 |



Poder Ejecutivo

GOBIERNO DE COAHUILA DE ZARAGOZA

GOBIERNO DEL ESTADO DE COAHUILA DE ZARAGOZA
PRESUPUESTO DE EGRESOS 2020
CLASIFICACION ADMINISTRATIVA
(PESOS)

| | IMPORTE | TOTAL |
|---|-------------------|--------------------------|
| PODER LEGISLATIVO | | |
| CONGRESO DEL ESTADO DE COAHUILA | 199,806,276.00 | |
| AUDITORÍA SUPERIOR DEL ESTADO | 174,800,500.00 | |
| TOTAL PODER LEGISLATIVO | | 374,606,776.00 |
| PODER JUDICIAL | | |
| PODER JUDICIAL DEL ESTADO | 900,000,000.00 | |
| TOTAL PODER JUDICIAL | | 900,000,000.00 |
| PODER EJECUTIVO | | |
| DESPACHO DEL EJECUTIVO | 172,701,137.82 | |
| SECRETARÍA DE GOBIERNO | 553,796,610.41 | |
| SECRETARÍA DE FINANZAS | 1,509,206,291.65 | |
| ADMINISTRACION FISCAL GENERAL | 2,849,630,651.77 | |
| SECRETARÍA DE ECONOMÍA | 58,642,536.15 | |
| SECRETARÍA DE EDUCACIÓN | 20,827,290,756.54 | |
| SECRETARÍA DE INCLUSIÓN Y DESARROLLO SOCIAL | 1,013,817,903.50 | |
| SECRETARÍA DE SEGURIDAD PÚBLICA | 1,220,902,994.74 | |
| SECRETARÍA DE SALUD | 589,084,598.19 | |
| SECRETARÍA DE INFRAESTRUCTURA DESARROLLO URBANO Y MOVILIDAD | 2,083,463,776.05 | |
| SECRETARÍA DE DESARROLLO RURAL | 249,143,992.99 | |
| SECRETARÍA DE FISCALIZACIÓN Y RENDICIÓN DE CUENTAS | 51,402,253.54 | |
| REPRESENTACIÓN DEL GOBIERNO DEL ESTADO DE COAHUILA EN LA CIUDAD DE MÉXICO | 13,243,645.09 | |
| SECRETARÍA DE MEDIO AMBIENTE | 55,630,948.26 | |
| SECRETARÍA DE CULTURA | 247,464,164.53 | |
| SECRETARÍA DEL TRABAJO | 158,346,442.86 | |
| SECRETARÍA DE VIVIENDA Y ORDENAMIENTO TERRITORIAL | 49,283,456.13 | |
| SECRETARÍA DE TURISMO Y DESARROLLO DE PUEBLOS MÁGICOS | 74,594,792.87 | |
| | | 31,777,646,953.09 |
| TRANSFERENCIAS A MUNICIPIOS | | |
| PARTICIPACIONES Y APORTACIONES | 7,944,545,689.69 | |
| | | 7,944,545,689.69 |



Poder Ejecutivo

GOBIERNO DE COAHUILA DE ZARAGOZA

GOBIERNO DEL ESTADO DE COAHUILA DE ZARAGOZA
PRESUPUESTO DE EGRESOS 2020
CLASIFICACION ADMINISTRATIVA
(PESOS)

| | IMPORTE | TOTAL |
|--|------------------|--------------------------|
| TRANSFERENCIAS A ORGANISMOS DESCENTRALIZADOS | | |
| DESARROLLO INTEGRAL DE LA FAMILIA | 596,338,175.00 | |
| CENTRO DE JUSTICIA Y EMPODERAMIENTO DE LAS MUJERES | 31,644,292.53 | |
| INST. DE PENSIONES PARA LOS TRABAJADORES AL SERVICIO DEL ESTADO | - | |
| INSTITUTO ESTATAL DEL DEPORTE DE COAHUILA | 116,442,568.46 | |
| COMISIÓN ESTATAL PARA LA REGULARIZACIÓN DE LA TENENCIA DE LA TIERRA URBANA Y RÚSTICA EN COAHUILA | 17,909,054.33 | |
| INSTITUTO COAHUILENSE DE LA INFRAESTRUCTURA FÍSICA EDUCATIVA | 22,290,731.00 | |
| SERVICIOS DE SALUD DE COAHUILA | 2,120,612,676.00 | |
| CONSEJO ESTATAL DE CIENCIA Y TECNOLOGÍA DE COAHUILA | 12,645,954.93 | |
| COLEGIO NACIONAL DE EDUCACION PROFESIONAL TECNICA DEL ESTADO DE COAHUILA | 158,657,570.00 | |
| COMISIÓN ESTATAL DE AGUAS Y SANEAMIENTO DE COAHUILA | - | |
| INSTITUTO COAHUILENSE DE LAS PERSONAS ADULTAS MAYORES | 3,129,408.09 | |
| PROMOTORA PARA EL DESARROLLO RURAL DE COAHUILA | 15,665,331.29 | |
| COMISIÓN ESTATAL DE VIVIENDA | 15,942,320.00 | |
| INST. DE SERV. DE SALUD REHABILITACION Y EDUC. ESPECIAL E INTEGRAL | 36,000,000.00 | |
| REGIMEN ESTATAL DE PROTECCION SOCIAL EN SALUD EN EL ESTADO DE COAHUILA DE ZARAGOZA | - | |
| COMISIÓN EJECUTIVA ESTATAL DE ATENCIÓN A VICTIMAS DEL ESTADO DE COAHUILA DE ZARAGOZA | 22,416,708.33 | |
| RADIO COAHUILA | 10,675,923.80 | |
| SECRETARÍA EJECUTIVA DEL SISTEMA ESTATAL ANTICORRUPCIÓN | 28,374,400.00 | |
| IMPULSORA MINERA DEL ESTADO DE COAHUILA | - | |
| PROCURADURÍA PARA NIÑOS, NIÑAS Y LA FAMILIA | 28,340,728.57 | |
| CENTRO DE CONVENCIONES TORREÓN | 10,864,739.00 | |
| | | 3,247,950,581.33 |
| DEUDA PÚBLICA | | |
| INTERESES DE LA DEUDA PUBLICA | 3,375,148,850.14 | |
| AMORTIZACIÓN DE LA DEUDA PÚBLICA | 277,768,240.35 | |
| GASTOS DE LA DEUDA PÚBLICA | 7,989,459.66 | |
| COSTO POR COBERTURAS | 144,074,880.24 | |
| ADEFAS | 300,000,000.00 | |
| | | 4,104,981,430.39 |
| TOTAL PODER EJECUTIVO | | 47,075,124,654.50 |
| ORGANOS AUTONOMOS | | |
| INSTITUTO ELECTORAL DE COAHUILA | 389,154,954.11 | |
| INSTITUTO COAHUILENSE DE ACCESO A LA INFORMACIÓN | 45,649,000.00 | |
| COMISIÓN DE LOS DERECHOS HUMANOS DEL ESTADO DE COAHUILA DE ZARAGOZA | 38,511,751.00 | |
| COMISIÓN COAHUILENSE DE CONCILIACIÓN Y ARBITRAJE MÉDICO | 4,775,881.32 | |
| TRIBUNAL ELECTORAL DEL ESTADO DE COAHUILA DE ZARAGOZA | 34,328,723.00 | |
| TRIBUNAL DE JUSTICIA ADMINISTRATIVA DE COAHUILA DE ZARAGOZA | 52,581,356.00 | |
| FISCALIA GENERAL DEL ESTADO DE COAHUILA DE ZARAGOZA | 831,401,833.00 | |
| TOTAL ORGANOS AUTONOMOS | | 1,396,403,498.43 |
| TOTAL GENERAL | | 49,746,134,928.93 |



Poder Ejecutivo

GOBIERNO DE COAHUILA DE ZARAGOZA

GOBIERNO DEL ESTADO DE COAHUILA DE ZARAGOZA
PRESUPUESTO DE EGRESOS 2020
FUNCIONAL
(PESOS)

| | |
|---|--------------------------|
| 1. GOBIERNO | 9,120,039,588.88 |
| 1 Legislativo | |
| CONGRESO DEL ESTADO DE COAHUILA | 199,806,276.00 |
| AUDITORÍA SUPERIOR DEL ESTADO | 174,800,500.00 |
| 2 Judicial | |
| TRIBUNAL SUPERIOR DE JUSTICIA | 900,000,000.00 |
| 3 Ejecutivo | |
| OFICINA DEL EJECUTIVO | 172,701,137.82 |
| SECRETARÍA DE GOBIERNO | 521,166,210.41 |
| SECRETARÍA DE FINANZAS | 4,358,836,943.42 |
| SECRETARIA DE SEGURIDAD PÚBLICA | 1,220,902,994.74 |
| SECRETARÍA DE FISCALIZACIÓN Y RENDICIÓN DE CUENTAS | 51,402,253.54 |
| REPRESENTACIÓN DEL GOBIERNO DEL ESTADO DE COAH. EN LA CIUDAD DE MÉXICO | 13,243,645.09 |
| CENTRO DE JUSTICIA Y EMPODERAMIENTO PARA LAS MUJERES | 31,644,292.53 |
| COMISIÓN EJECUTIVA ATENCIÓN A VÍCTIMAS DEL ESTADO DE COAHUILA DE ZARAGOZA | 22,416,708.33 |
| SECRETARÍA EJECUTIVA DEL SISTEMA ESTATAL ANTICORRUPCIÓN | 28,374,400.00 |
| PROCURADURÍA PARA NIÑOS, NIÑAS Y LA FAMILIA | 28,340,728.57 |
| 5 Autónomos | |
| INSTITUTO COAHUILENSE DE ACCESO A LA INFORMACIÓN | 45,649,000.00 |
| COMISIÓN ESTATAL DE LOS DERECHOS HUMANOS DEL ESTADO DE COAHUILA DE ZARAGOZA | 38,511,751.00 |
| COMISIÓN COAH. DE CONCILIACIÓN Y ARBITRAJE MÉDICO | 4,775,881.32 |
| INSTITUTO ELECTORAL DE COAHUILA | 389,154,954.11 |
| TRIBUNAL ELECTORAL DE COAHUILA | 34,328,723.00 |
| FISCALÍA GENERAL DEL ESTADO DE COAHUILA DE ZARAGOZA | 831,401,833.00 |
| TRIBUNAL DE JUSTICIA ADMINISTRATIVA DE COAHUILA ZARAGOZA | 52,581,356.00 |
| 2. DESARROLLO SOCIAL | 25,902,524,730.03 |
| 3 Ejecutivo | |
| SECRETARÍA DE GOBIERNO | 32,630,400.00 |
| SECRETARÍA DE EDUCACIÓN | 20,827,290,756.54 |
| SECRETARÍA DE INCLUSIÓN Y DESARROLLO SOCIAL | 1,013,817,903.50 |
| SECRETARÍA DE SALUD | 589,084,598.19 |
| SECRETARÍA DE MEDIO AMBIENTE | 55,630,948.26 |
| SECRETARÍA DE CULTURA | 247,464,164.53 |



Poder Ejecutivo

GOBIERNO DE COAHUILA DE ZARAGOZA

GOBIERNO DEL ESTADO DE COAHUILA DE ZARAGOZA
PRESUPUESTO DE EGRESOS 2020
FUNCIONAL
(PESOS)

| | |
|---|--------------------------|
| SECRETARIA DE VIVIENDA Y ORDENAMIENTO TERRITORIAL | 49,283,456.13 |
| SISTEMA PARA EL DESARROLLO INTEGRAL DE LA FAMILIA | 596,338,175.00 |
| INSTITUTO ESTATAL DEL DEPORTE DE COAHUILA | 116,442,568.46 |
| COMISIÓN ESTATAL P/REG DE LA TENENCIA DE LA TIERRA (C.E.R.T.T.U.R.C.) | 17,909,054.33 |
| INST. COAH.DE LA INFRAESTRUC. FISICA EDUCATIVA (ICIFED) | 22,290,731.00 |
| SERVICIOS DE SALUD DE COAHUILA | 2,120,612,676.00 |
| COLEGIO DE EDUCACIÓN PROFESIONAL TÉCNICA DEL EDO DE COAHUILA | 158,657,570.00 |
| INSTITUTO COAHUILENSE DE LAS PERSONAS ADULTAS MAYORES | 3,129,408.09 |
| COMISIÓN ESTATAL DE LA VIVIENDA | 15,942,320.00 |
| INTS. SERV. DE SALUD REHABILT. Y EDUC. ESP. E INTE. | 36,000,000.00 |
| 3. DESARROLLO ECONOMICO | 2,674,043,489.94 |
| 3 Ejecutivo | |
| SECRETARÍA DE ECONOMÍA | 58,642,536.15 |
| SECRETARÍA DE INFRAESTRUCTURA Y MOVILIDAD | 2,083,463,776.05 |
| SECRETARÍA DE DESARROLLO RURAL | 249,143,992.99 |
| SECRETARÍA DEL TRABAJO | 158,346,442.86 |
| SECRETARIA DE TURISMO Y DESARROLLO DE PUEBLOS MAGICOS | 74,594,792.87 |
| CONSEJO ESTATAL DE CIENCIA Y TECNOLOGÍA | 12,645,954.93 |
| PROMOTORA PARA EL DESARROLLO RURAL DE COAHUILA | 15,665,331.29 |
| RADIO COAHUILA | 10,675,923.80 |
| CENTRO DE CONVENCIONES TORREON | 10,864,739.00 |
| 4. OTRAS NO CLASIFICADAS EN FUNCIONES ANTERIORES | 12,049,527,120.08 |
| 3 Ejecutivo | |
| PARTICIPACIONES MUNICIPALES | 7,944,545,689.69 |
| SERVICIO DE LA DEUDA | 4,104,981,430.39 |
| Total general | 49,746,134,928.93 |



Poder Ejecutivo

GOBIERNO DE COAHUILA DE ZARAGOZA

| GOBIERNO DEL ESTADO DE COAHUILA DE ZARAGOZA PRESUPUESTO DE EGRESOS 2020 CLASIFICACIÓN POR TIPO DE GASTO (PESOS) | | |
|--|--------------------------|-------------|
| TOTAL GENERAL | 49,746,134,928.93 | 100% |
| GASTO CORRIENTE | 37,660,571,633.84 | 75.71% |
| GASTO DE CAPITAL | 2,656,626,914.74 | 5.34% |
| AMORTIZACIÓN DE LA DEUDA Y DISMINUCIÓN DE PASIVOS | 577,768,240.35 | 1.16% |
| PENSIONES Y JUBILACIONES | 906,622,450.31 | 1.82% |
| PARTICIPACIONES | 7,944,545,689.69 | 15.97% |

| GOBIERNO DEL ESTADO DE COAHUILA DE ZARAGOZA PRESUPUESTO DE EGRESOS 2020 PRIORIDADES DE GASTO |
|---|
| Seguridad Pública |
| Educación |
| Salud |
| Infraestructura |
| Buen Gobierno |
| Desarrollo Social Incluyente y Participativo |
| Equidad de Género |
| Trabajo |
| Transparencia |
| Desarrollo Rural |
| Derechos Humanos |
| Medio Ambiente |



Poder Ejecutivo

GOBIERNO DE COAHUILA DE ZARAGOZA

**GOBIERNO DEL ESTADO DE COAHUILA DE ZARAGOZA
PRESUPUESTO DE EGRESOS 2020
PROGRAMAS Y PROYECTOS**

PROGRAMAS SECTORIALES

Educación
Salud
Desarrollo Económico
Inclusión y Desarrollo Social
Medio Ambiente
Desarrollo Rural
Infraestructura, Desarrollo Urbano y Transporte
Seguridad Pública
Fiscalización y Rendición de Cuentas
Trabajo
Cultura
Vivienda, Agua y Tenencia de la Tierra
Turismo y Pueblos Mágicos

PROGRAMAS ESPECIALES

Protección Civil
Protección y Garantía de los Derechos Humanos de los Niños y Niñas
Procuración de Justicia para los Niños, Niñas y la Familia
Asistencia Social e Integración Familiar
Derechos Humanos
Energía
Vivienda
Igualdad de Género
Ciencia y Tecnología
Deporte y Activación Física



GOBIERNO DEL ESTADO DE COAHUILA DE ZARAGOZA
PRESUPUESTO DE EGRESOS 2020
ANALÍTICO DE PLAZAS
PESOS

| Plaza/Puesto | Número de Plazas | Remuneraciones Mensuales | |
|--------------|------------------|--------------------------|------------|
| | | De | Hasta |
| TM01011/2 | 1 | 375,983.11 | 375,983.11 |
| TM02011/2 | 2 | 325,733.76 | 325,733.76 |
| TM02011/3 | 1 | 325,733.76 | 325,733.76 |
| TM03011/2 | 8 | 318,419.14 | 318,419.14 |
| TM03011/3 | 3 | 318,419.14 | 318,419.14 |
| TM04011/3 | 1 | 325,733.76 | 325,733.76 |
| TM04021/2 | 1 | 268,448.02 | 268,448.02 |
| TM04031/2 | 1 | 318,418.37 | 318,418.37 |
| TM04031/3 | 1 | 318,418.30 | 318,418.30 |
| TM05011/2 | 3 | 148,998.79 | 148,998.79 |
| TCJ0102/1 | 8 | 87,251.01 | 87,251.01 |
| TCJ0102/2 | 39 | 101,921.88 | 101,921.88 |
| TCJ0102/3 | 39 | 101,921.88 | 101,921.88 |
| TCJ0201/1 | 1 | 72,631.88 | 72,631.88 |
| TCJ0202/1 | 2 | 72,631.88 | 72,631.88 |
| TCJ0402/1 | 2 | 54,343.15 | 54,343.15 |
| TCJ0501/1 | 4 | 48,655.94 | 48,655.94 |
| TCJ0601/1 | 1 | 42,965.90 | 42,965.90 |
| TCJ0602/1 | 4 | 42,965.90 | 42,965.90 |
| TCJ0603/1 | 42 | 42,965.90 | 42,965.90 |
| TCJ0605/1 | 7 | 42,965.90 | 42,965.90 |
| TCJ0701/1 | 4 | 37,379.91 | 37,379.91 |
| TCJ0702/1 | 7 | 37,379.91 | 37,379.91 |
| TCJ0703/1 | 4 | 37,379.91 | 37,379.91 |
| TCJ0704/1 | 15 | 37,379.91 | 37,379.91 |
| TCJ0705/1 | 1 | 37,379.91 | 37,379.91 |
| TCJ0706/1 | 1 | 37,379.91 | 37,379.91 |
| TCJ0707/1 | 5 | 37,379.91 | 37,379.91 |
| TCJ0801/1 | 7 | 30,904.15 | 30,904.15 |
| TCJ0802/1 | 1 | 30,904.15 | 30,904.15 |
| TCJ0803/1 | 140 | 30,904.15 | 30,904.15 |
| TCJ0804/1 | 2 | 30,904.15 | 30,904.15 |
| TCJ0805/1 | 6 | 30,904.15 | 30,904.15 |
| TCJ0806/1 | 2 | 30,904.15 | 30,904.15 |
| TCJ0807/1 | 2 | 30,904.15 | 30,904.15 |
| TCJ0808/1 | 2 | 30,904.15 | 30,904.15 |
| TCJ0901/1 | 6 | 27,349.11 | 27,349.11 |
| TCJ1001/1 | 8 | 20,175.81 | 20,175.81 |
| TCJ1101/1 | 6 | 18,965.16 | 18,965.16 |
| TCJ1102/1 | 1 | 18,965.16 | 18,965.16 |



GOBIERNO DEL ESTADO DE COAHUILA DE ZARAGOZA
PRESUPUESTO DE EGRESOS 2020
ANALÍTICO DE PLAZAS
PESOS

| Plaza/Puesto | Número de Plazas | Remuneraciones Mensuales | |
|--------------|------------------|--------------------------|------------|
| | | De | Hasta |
| TCJ1103/1 | 3 | 18,965.16 | 18,965.16 |
| TCJ1201/1 | 122 | 18,333.33 | 18,333.33 |
| TCJ1202/1 | 8 | 18,333.33 | 18,333.33 |
| TCJ1301/1 | 9 | 16,372.64 | 16,372.64 |
| TCA0101/1 | 2 | 136,100.10 | 136,100.10 |
| TCA0300/1 | 1 | 71,237.54 | 71,237.54 |
| TCA0301/1 | 1 | 67,794.17 | 67,794.17 |
| TCA0401/1 | 3 | 64,167.63 | 64,167.63 |
| TCA0402/1 | 6 | 64,167.63 | 64,167.63 |
| TCA0503/1 | 2 | 60,310.49 | 60,310.49 |
| TCA0505/1 | 3 | 60,310.49 | 60,310.49 |
| TCA0506/1 | 1 | 60,310.49 | 60,310.49 |
| TCA0601/1 | 4 | 54,686.00 | 54,686.00 |
| TCA0701/1 | 8 | 50,227.10 | 50,227.10 |
| TCA0721/1 | 1 | 46,832.73 | 46,832.73 |
| TCA0731/1 | 4 | 43,332.73 | 43,332.73 |
| TCA0802/1 | 7 | 38,111.60 | 38,111.60 |
| TCA0803/1 | 1 | 38,111.60 | 38,111.60 |
| TCA0804/1 | 1 | 38,111.60 | 38,111.60 |
| TCA0805/1 | 2 | 38,111.60 | 38,111.60 |
| TCA0806/1 | 1 | 38,111.60 | 38,111.60 |
| TCA1002/1 | 1 | 34,218.40 | 34,218.40 |
| TCA1003/1 | 2 | 34,218.40 | 34,218.40 |
| TCA1101/1 | 1 | 33,063.84 | 33,063.84 |
| TCA1102/1 | 1 | 33,063.84 | 33,063.84 |
| TCA1103/1 | 4 | 33,063.84 | 33,063.84 |
| TCA1105/1 | 1 | 33,063.84 | 33,063.84 |
| TCA1201/1 | 22 | 27,866.61 | 27,866.61 |
| TCA1202/1 | 1 | 27,866.61 | 27,866.61 |
| TCA1204/1 | 4 | 27,866.61 | 27,866.61 |
| TCA1302/1 | 2 | 25,695.33 | 25,695.33 |
| TCA1303/1 | 17 | 25,695.33 | 25,695.33 |
| TCA1401/1 | 8 | 24,544.86 | 24,544.86 |
| TCA1402/1 | 1 | 24,544.86 | 24,544.86 |
| TCA1403/1 | 1 | 24,544.86 | 24,544.86 |
| TCA1404/1 | 3 | 24,544.86 | 24,544.86 |
| TCA1405/1 | 6 | 24,544.86 | 24,544.86 |
| TCA1406/1 | 1 | 24,544.86 | 24,544.86 |
| TCA1501/1 | 1 | 20,680.02 | 20,680.02 |
| TCA1502/1 | 17 | 20,680.02 | 20,680.02 |



GOBIERNO DEL ESTADO DE COAHUILA DE ZARAGOZA

PRESUPUESTO DE EGRESOS 2020

ANALÍTICO DE PLAZAS

PESOS

| Plaza/Puesto | Número de Plazas | Remuneraciones Mensuales | |
|--------------|------------------|--------------------------|------------|
| | | De | Hasta |
| TCA1503/1 | 4 | 20,859.31 | 20,859.31 |
| TCA1504/1 | 5 | 20,859.31 | 20,859.31 |
| TCA1601/1 | 1 | 19,522.13 | 19,522.13 |
| TCA1602/1 | 3 | 19,522.13 | 19,522.13 |
| TCA1701/1 | 8 | 16,164.03 | 16,164.03 |
| TCA1702/1 | 1 | 16,164.03 | 16,164.03 |
| TCA1901/1 | 6 | 11,292.05 | 11,292.05 |
| TCA1902/1 | 1 | 11,292.05 | 11,292.05 |
| TCA1904/1 | 1 | 11,292.05 | 11,292.05 |
| TCA2001/1 | 2 | 9,756.45 | 9,756.45 |
| TCA2003/1 | 4 | 9,756.45 | 9,756.45 |
| TCA2004/1 | 4 | 9,756.45 | 9,756.45 |
| TCA2005/1 | 1 | 9,756.45 | 9,756.45 |
| TCA2101/1 | 193 | 7,936.83 | 7,936.83 |
| TCA2102/1 | 60 | 7,936.83 | 7,936.83 |
| TCA2103/1 | 19 | 7,936.83 | 7,936.83 |
| TCA2301/1 | 35 | 6,762.14 | 6,762.14 |
| TCA2302/1 | 10 | 6,762.14 | 6,762.14 |
| TCA2303/1 | 1 | 6,762.14 | 6,762.14 |
| TCA2401/1 | 88 | 6,440.39 | 6,440.39 |
| TID0101/1 | 1 | 64,167.63 | 64,167.63 |
| TID0201/1 | 4 | 41,664.82 | 41,664.82 |
| TID0301/1 | 5 | 33,653.44 | 33,653.44 |
| TID0401/1 | 53 | 29,386.36 | 29,386.36 |
| TID0501/1 | 2 | 29,162.45 | 29,162.45 |
| TID0601/1 | 20 | 25,698.77 | 25,698.77 |
| TID0602/1 | 45 | 25,698.77 | 25,698.77 |
| TID0701/1 | 1 | 20,766.43 | 20,766.43 |
| TID0702/1 | 1 | 20,766.43 | 20,766.43 |
| TID0801/1 | 6 | 16,312.56 | 16,312.56 |
| TID1101/1 | 1 | 9,933.59 | 9,933.59 |
| TID1401/1 | 6 | 7,931.51 | 7,931.51 |
| TID1402/1 | 1 | 7,931.51 | 7,931.51 |
| TID1501/1 | 1 | 5,990.91 | 5,990.91 |
| TID1601/1 | 1 | 5,555.52 | 5,555.52 |
| MSE01/1 | 1 | 158,943.92 | 158,943.92 |
| MSS00/1 | 21 | 146,986.08 | 146,986.08 |
| MST01/1 | 16 | 128,221.38 | 128,221.38 |
| MMS01/1 | 78 | 76,319.17 | 76,319.17 |
| MMS01/2 | 13 | 100,195.74 | 100,195.74 |



GOBIERNO DEL ESTADO DE COAHUILA DE ZARAGOZA

PRESUPUESTO DE EGRESOS 2020

ANALÍTICO DE PLAZAS

PESOS

| Plaza/Puesto | Número de Plazas | Remuneraciones Mensuales | |
|--------------|------------------|--------------------------|-----------|
| | | De | Hasta |
| MMS02/1 | 121 | 70,205.79 | 70,205.79 |
| MMS03/1 | 73 | 61,511.95 | 61,511.95 |
| MMS04/1 | 84 | 53,591.99 | 53,591.99 |
| MM01/1 | 153 | 48,781.99 | 48,781.99 |
| MM02/1 | 169 | 40,491.03 | 40,491.03 |
| MM03/1 | 244 | 34,705.84 | 34,705.84 |
| MM04/1 | 252 | 30,209.35 | 30,209.35 |
| MM05/1 | 262 | 26,128.14 | 26,128.14 |
| M02 | 9 | 21,570.44 | 21,570.44 |
| MM06/1 | 453 | 21,304.96 | 21,304.96 |
| MM07/1 | 454 | 17,990.52 | 17,990.52 |
| MM08/1 | 303 | 16,431.35 | 16,431.35 |
| JB | 1 | 16,431.35 | 16,431.35 |
| PMMS02/1 | 1 | 70,205.79 | 70,205.79 |
| PMMS03/1 | 1 | 61,511.95 | 61,511.95 |
| PMM02/1 | 1 | 40,491.03 | 40,491.03 |
| PMM03/1 | 1 | 34,705.84 | 34,705.84 |
| PMM04/1 | 1 | 30,209.35 | 30,209.35 |
| PMM05/1 | 5 | 26,128.14 | 26,128.14 |
| PMM06/1 | 2 | 21,304.96 | 21,304.96 |
| PMM07/1 | 4 | 17,990.52 | 17,990.52 |
| PMM08/1 | 5 | 16,431.35 | 16,431.35 |
| PR01/1 | 301 | 15,696.99 | 15,696.99 |
| PR02/1 | 257 | 14,116.80 | 14,116.80 |
| PR03/1 | 385 | 12,620.17 | 12,620.17 |
| AD01/1 | 327 | 10,808.94 | 10,808.94 |
| AD02/1 | 320 | 9,776.65 | 9,776.65 |
| AD03/1 | 270 | 8,910.30 | 8,910.30 |
| TE01/1 | 273 | 7,822.97 | 7,822.97 |
| TE02/1 | 143 | 6,603.14 | 6,603.14 |
| TE03/1 | 249 | 6,145.37 | 6,145.37 |
| SM01/1 | 129 | 5,623.68 | 5,623.68 |
| SM02/1 | 161 | 5,044.86 | 5,044.86 |
| SM03/1 | 388 | 5,044.86 | 5,044.86 |
| PPR01/1 | 2 | 15,696.99 | 15,696.99 |
| PPR03/1 | 3 | 12,620.17 | 12,620.17 |
| PAD01/1 | 4 | 10,808.94 | 10,808.94 |
| PAD02/1 | 6 | 9,776.65 | 9,776.65 |
| PAD03/1 | 6 | 8,910.30 | 8,910.30 |
| PTE01/1 | 5 | 7,822.97 | 7,822.97 |



GOBIERNO DEL ESTADO DE COAHUILA DE ZARAGOZA
PRESUPUESTO DE EGRESOS 2020
ANALÍTICO DE PLAZAS
PESOS

| Plaza/Puesto | Número de Plazas | Remuneraciones Mensuales | |
|--------------|------------------|--------------------------|-----------|
| | | De | Hasta |
| PTE02/1 | 3 | 6,603.14 | 6,603.14 |
| PTE03/1 | 1 | 6,145.37 | 6,145.37 |
| PSM03/1 | 2 | 5,044.86 | 5,044.86 |
| SESM021/1 | 22 | 4,645.82 | 4,645.82 |
| MP01/1 | 40 | 41,640.00 | 41,640.00 |
| MP02/1 | 389 | 26,912.55 | 26,912.55 |
| NSB1/1 | 1 | 30,549.52 | 30,549.52 |
| NSC1/1 | 1 | 24,861.06 | 24,861.06 |
| NJA1/1 | 16 | 21,193.92 | 21,193.92 |
| NJA0/1 | 3 | 19,849.20 | 19,849.20 |
| NJB0/1 | 49 | 17,320.51 | 17,320.51 |
| NP14/1 | 10 | 17,320.51 | 17,320.51 |
| NP13/1 | 6 | 17,320.51 | 17,320.51 |
| NP12/1 | 12 | 17,320.51 | 17,320.51 |
| NP11/1 | 21 | 17,320.51 | 17,320.51 |
| NP10/1 | 22 | 17,320.51 | 17,320.51 |
| NP09/1 | 1 | 17,320.51 | 17,320.51 |
| NP08/1 | 3 | 17,320.51 | 17,320.51 |
| NP06/1 | 9 | 17,320.51 | 17,320.51 |
| SP08/3 | 3 | 45,628.20 | 45,628.20 |
| SP08/1 | 1 | 39,976.94 | 39,976.94 |
| SP07/3 | 4 | 38,127.51 | 38,127.51 |
| SP07/2 | 1 | 36,386.81 | 36,386.81 |
| SP06/3 | 13 | 30,441.26 | 30,441.26 |
| SP06/2 | 1 | 27,576.72 | 27,576.72 |
| SP06/1 | 22 | 24,781.99 | 24,781.99 |
| SP05/3 | 71 | 22,877.92 | 22,877.92 |
| SP05/2 | 2 | 21,329.48 | 21,329.48 |
| SP05/1 | 13 | 19,779.90 | 19,779.90 |
| SP04/3 | 9 | 18,337.92 | 18,337.92 |
| SP04/2 | 409 | 17,320.51 | 17,320.51 |
| SP04/1 | 56 | 17,320.51 | 17,320.51 |
| SP03/3 | 13 | 17,320.51 | 17,320.51 |
| SP03/2 | 3 | 17,320.51 | 17,320.51 |
| SP03/1 | 374 | 17,320.51 | 17,320.51 |
| SP02/3 | 23 | 17,320.51 | 17,320.51 |
| SP02/2 | 108 | 17,320.51 | 17,320.51 |
| SP02/1 | 8 | 17,320.51 | 17,320.51 |
| SP01/3 | 13 | 17,320.51 | 17,320.51 |
| SP01/2 | 62 | 17,320.51 | 17,320.51 |



GOBIERNO DEL ESTADO DE COAHUILA DE ZARAGOZA
 PRESUPUESTO DE EGRESOS 2020
 ANALÍTICO DE PLAZAS
 PESOS

| Plaza/Puesto | Número de Plazas | Remuneraciones Mensuales | |
|--------------|------------------|--------------------------|------------|
| | | De | Hasta |
| SP01/1 | 951 | 17,120.17 | 17,120.17 |
| HMST011/1 | 1 | 141,010.15 | 141,010.15 |
| HMMS011/1 | 4 | 83,091.17 | 83,091.17 |
| HMMS021/1 | 2 | 75,631.46 | 75,631.46 |
| HMMS041/1 | 2 | 58,085.71 | 58,085.71 |
| HMM0101/1 | 8 | 52,235.33 | 52,235.33 |
| HMM0201/1 | 1 | 42,905.55 | 42,905.55 |
| HMM0301/1 | 1 | 36,858.50 | 36,858.50 |
| HMM0501/1 | 15 | 27,712.34 | 27,712.34 |
| HMM0601/1 | 2 | 22,670.91 | 22,670.91 |
| HMM0701/1 | 2 | 19,210.09 | 19,210.09 |
| HMM0801/1 | 3 | 17,545.70 | 17,545.70 |
| CDIP01/1 | 25 | 91,402.63 | 91,402.63 |
| CMMS01/1 | 3 | 83,091.17 | 83,091.17 |
| CMMS02/1 | 1 | 74,782.40 | 74,782.40 |
| CMMS03/1 | 2 | 65,701.86 | 65,701.86 |
| CMM01/1 | 4 | 51,653.83 | 51,653.83 |
| CMM02/1 | 1 | 42,428.25 | 42,428.25 |
| CMM03/1 | 7 | 36,448.19 | 36,448.19 |
| CMM04/1 | 7 | 31,698.83 | 31,698.83 |
| CMM05/1 | 3 | 27,405.66 | 27,405.66 |
| CMM06/1 | 8 | 22,420.02 | 22,420.02 |
| CMM07/1 | 2 | 18,996.82 | 18,996.82 |
| PR01 | 2 | 15,516.87 | 15,516.87 |
| PR02 | 2 | 13,955.86 | 13,955.86 |
| PR03 | 3 | 12,477.39 | 12,477.39 |
| AD01 | 5 | 10,688.14 | 10,688.14 |
| AD02 | 1 | 9,668.37 | 9,668.37 |
| TE01 | 2 | 7,737.49 | 7,737.49 |
| TE02 | 2 | 6,531.92 | 6,531.92 |
| SM01 | 1 | 5,564.34 | 5,564.34 |
| SM02 | 1 | 4,992.54 | 4,992.54 |
| PEMMS01/1 | 1 | 70,181.85 | 70,181.85 |
| PEMMS02/1 | 2 | 64,110.67 | 64,110.67 |
| PEMMS04/1 | 2 | 48,859.61 | 48,859.61 |
| PEMM01/1 | 4 | 44,280.66 | 44,280.66 |
| PEMM02/1 | 12 | 36,765.67 | 36,765.67 |
| PEMM03/1 | 8 | 31,528.54 | 31,528.54 |
| PEMM04/1 | 27 | 27,274.25 | 27,274.25 |
| PEMM05/1 | 28 | 23,607.99 | 23,607.99 |



GOBIERNO DEL ESTADO DE COAHUILA DE ZARAGOZA
PRESUPUESTO DE EGRESOS 2020
ANÁLITICO DE PLAZAS
PESOS

| Plaza/Puesto | Número de Plazas | Remuneraciones Mensuales | |
|--------------|------------------|--------------------------|-----------|
| | | De | Hasta |
| PEMM06/1 | 55 | 19,242.93 | 19,242.93 |
| PEMM07/1 | 47 | 16,324.90 | 16,324.90 |
| PEMM08/1 | 26 | 15,157.60 | 15,157.60 |
| PEPR01/1 | 40 | 14,835.10 | 14,835.10 |
| PEPR02/1 | 36 | 13,266.36 | 13,266.36 |
| PEPR03/1 | 38 | 11,776.59 | 11,776.59 |
| PEAD01/1 | 146 | 9,982.52 | 9,982.52 |
| PEAD02/1 | 34 | 8,949.09 | 8,949.09 |
| PEAD03/1 | 198 | 8,083.89 | 8,083.89 |
| PETE01/1 | 57 | 7,119.96 | 7,119.96 |
| PETE02/1 | 107 | 5,973.36 | 5,973.36 |
| PETE03/1 | 22 | 5,515.83 | 5,515.83 |
| PESM01/1 | 10 | 4,993.89 | 4,993.89 |
| PESM02/1 | 10 | 4,413.66 | 4,413.66 |
| PESM03/1 | 7 | 4,413.66 | 4,413.66 |
| DA00/1 | 15 | 12,342.02 | 12,342.02 |
| DA01/1 | 15 | 16,790.13 | 16,790.13 |
| DA02/1 | 14 | 17,048.21 | 17,048.21 |
| DA03/1 | 15 | 17,352.26 | 17,352.26 |
| DA04/1 | 18 | 17,657.44 | 17,657.44 |
| DA05/1 | 18 | 17,963.76 | 17,963.76 |
| DA06/1 | 18 | 18,231.18 | 18,231.18 |
| DA07/1 | 4 | 18,568.12 | 18,568.12 |
| DA08/1 | 9 | 18,972.97 | 18,972.97 |
| DA09/1 | 7 | 19,434.16 | 19,434.16 |
| DA10/1 | 7 | 20,352.43 | 20,352.43 |
| SO16/1 | 89 | 26,492.95 | 26,492.95 |
| SO15/1 | 33 | 25,855.29 | 25,855.29 |
| SO14/1 | 218 | 24,520.61 | 24,520.61 |
| SO13/2 | 40 | 24,520.61 | 24,520.61 |
| SO13/1 | 38 | 23,340.76 | 23,340.76 |
| SO12/3 | 155 | 24,520.61 | 24,520.61 |
| SO12/2 | 1 | 23,340.76 | 23,340.76 |
| SO12/1 | 82 | 22,868.62 | 22,868.62 |
| SO11/4 | 17 | 24,520.61 | 24,520.61 |
| SO11/3 | 49 | 23,340.76 | 23,340.76 |
| SO11/1 | 29 | 22,043.91 | 22,043.91 |
| SO10/5 | 55 | 24,520.61 | 24,520.61 |
| SO10/3 | 151 | 22,868.62 | 22,868.62 |
| SO10/2 | 1 | 22,043.91 | 22,043.91 |



GOBIERNO DEL ESTADO DE COAHUILA DE ZARAGOZA

PRESUPUESTO DE EGRESOS 2020

ANALÍTICO DE PLAZAS

PESOS

| Plaza/Puesto | Número de Plazas | Remuneraciones Mensuales | |
|--------------|------------------|--------------------------|------------|
| | | De | Hasta |
| SO10/1 | 86 | 21,292.98 | 21,292.98 |
| SO09/5 | 14 | 23,340.76 | 23,340.76 |
| SO09/3 | 27 | 22,043.91 | 22,043.91 |
| SO09/1 | 27 | 20,193.43 | 20,193.43 |
| SO08/7 | 2 | 24,520.61 | 24,520.61 |
| SO08/5 | 75 | 22,868.62 | 22,868.62 |
| SO08/3 | 265 | 21,292.98 | 21,292.98 |
| SO08/2 | 1 | 20,193.43 | 20,193.43 |
| SO08/1 | 920 | 19,656.43 | 19,656.43 |
| SO07/5 | 3 | 22,043.91 | 22,043.91 |
| SO07/3 | 24 | 20,193.43 | 20,193.43 |
| SO07/1 | 171 | 18,739.94 | 18,739.94 |
| SO06/5 | 7 | 21,292.98 | 21,292.98 |
| SO06/3 | 28 | 19,656.43 | 19,656.43 |
| SO06/1 | 135 | 18,107.56 | 18,107.56 |
| TJA01/1 | 1 | 235,362.70 | 235,362.70 |
| TJA02/1 | 4 | 230,362.70 | 230,362.70 |
| TJA03/1 | 1 | 118,059.96 | 118,059.96 |
| TJA04/1 | 3 | 81,911.08 | 81,911.08 |
| TJA05/1 | 2 | 74,992.53 | 74,992.53 |
| TJA06/1 | 3 | 59,728.07 | 59,728.07 |
| TJA07/1 | 10 | 51,159.39 | 51,159.39 |
| TJA08/1 | 1 | 44,727.46 | 44,727.46 |
| TJA09/1 | 1 | 42,463.45 | 42,463.45 |
| TJA10/1 | 4 | 36,858.49 | 36,858.49 |
| TJA11/1 | 1 | 31,659.52 | 31,659.52 |
| TJA12/1 | 1 | 27,395.76 | 27,395.76 |
| TJA13/2 | 5 | 23,719.75 | 23,719.75 |
| TJA13/1 | 17 | 22,414.67 | 22,414.67 |
| TJA15/1 | 4 | 16,772.99 | 16,772.99 |
| TJA16/1 | 3 | 16,264.93 | 16,264.93 |
| TJA19/1 | 2 | 11,423.87 | 11,423.87 |
| TJA20/1 | 5 | 9,823.07 | 9,823.07 |
| TEMSS00/1 | 2 | 271,892.56 | 271,892.56 |
| TEMSS00/2 | 1 | 278,107.71 | 278,107.71 |
| TEMMS01/1 | 1 | 88,715.90 | 88,715.90 |
| TEMMS03/1 | 2 | 70,097.89 | 70,097.89 |
| TEMMS04/1 | 10 | 61,224.58 | 61,224.58 |
| TEMM02/1 | 5 | 45,383.04 | 45,383.04 |
| TEMM06/1 | 3 | 23,952.05 | 23,952.05 |



Poder Ejecutivo

GOBIERNO DE COAHUILA DE ZARAGOZA

GOBIERNO DEL ESTADO DE COAHUILA DE ZARAGOZA
PRESUPUESTO DE EGRESOS 2020
ANALÍTICO DE PLAZAS
PESOS

Pág.9

| Plaza/Puesto | Número de Plazas | Remuneraciones Mensuales | |
|--------------|------------------|--------------------------|-----------|
| | | De | Hasta |
| TEPR02/1 | 3 | 15,127.40 | 15,127.40 |
| TEPR03/1 | 3 | 13,467.97 | 13,467.97 |
| TEAD01/1 | 1 | 11,459.96 | 11,459.96 |



Poder Ejecutivo

GOBIERNO DE COAHUILA DE ZARAGOZA

**GOBIERNO DEL ESTADO DE COAHUILA DE ZARAGOZA
PRESUPUESTO DE EGRESOS 2020**

| CLASIFICADOR DE PLAZAS | | | | | | | |
|--|--|---------------------------|------------------------|------------------------------|--------------------------|--------------------------|----------------------------|
| TIPO DE EMPLEADO | PUESTO | | | EVENTUAL PROGRAMAS | CONGRESO | DERECHOS HUMANOS | TRIBUNAL ESTATAL ELECTORAL |
| Mando Superior Ejecutivo | Gobernador | MSE01 | | | | | |
| Mando Superior | Secretario de Estado | MSS00 | | | | | |
| Mando Superior | Titular de Organismos y Homólogos | MST01 | | | | HMST01 | TEMSS00 |
| Mando Superior | Subsecretario | MMS01 | PMMS01 | PEMMS01 | CMMS01 | HMMS01 | TEMMS01 |
| Mando Superior | Director General | MMS02, MMS03, MMS04 | PMMS02, PMMS03, PMMS04 | PEMMS02, P, EMMS03, PE MMS04 | CMMS02, C MMS03, CM MS04 | HMMS02, H MMS03, HM MS04 | TEMMS03, T EMMS04 |
| Mando Medio | Director de Área | MM01, MM02, MM03 | PMM01, PMM02, PMM03 | PEMM01, PEMM02, PEMM03 | CMM01, CMM02, CMM03 | HMM01, HMM02, HMM03 | TEMM02 |
| Mando Medio | Subdirector | MM04, MM05, M02, MM06 | PMM04, PMM05, PMM06 | PEMM04, PEMM05, PEMM06 | CMM04, CMM05, CMM06 | HMM05, HMM06 | TEMM06 |
| Mando Medio | Jefe de Departamento | MM07, MM08, JB | PMM07, PMM08 | PEMM07, PEMM08 | CMM07, CMM08 | HMM07, HMM08 | TEMM08 |
| Técnico Operativo | Profesional | PR01, PR02, PR03 | PPR01, PPR02, PPR03 | PEPR01, PEPR02, PEPR03 | PR01, PR02, PR03 | | TEPR02, TEPR03 |
| Técnico Operativo | Administrativo | AD01, AD02, AD03 | PAD01, PAD02, PAD03 | PEAD01, PEAD02, PEAD03 | AD01, AD02, AD03 | | TEAD01 |
| Técnico Operativo | Técnico | TE01, TE02, TE03 | PTE01, PTE02, PTE03 | PETE01, PETE02, PETE03 | TE01, TE02, TE03 | | TETE02 |
| Técnico Operativo | Servicios y Manuales | SM01, SM02, SM03, SESM021 | PSM01, PSM02, PSM03 | PESM01, PESM02, PESM03 | SM01, SM02, SM03 | | |
| Sindicato | SUTSGE | SO06 - SO16 | | | | | |
| Sindicato | DIF | DA00 - DA10 | | | | | |
| Fuerzas de Seguridad y Procuración de Justicia | Policia No Profesionalizado | NS, NJ, NP | | | | | |
| Fuerzas de Seguridad y Procuración de Justicia | Policia Profesionalizado | SP | | | | | |
| Fuerzas de Seguridad y Procuración de Justicia | Agente del Ministerio Público | MP01- MP02 | | | | | |
| Poder Judicial | Servidores Públicos del Poder Judicial | TM0, TCJ, TCA, TID | | | | | |
| Poder Legislativo | Diputados | CDIP | | | | | |
| Tribunal de Justicia Administrativa | | TJA | | | | | |



ARTÍCULO 2.- Para los efectos del presente Presupuesto de Egresos se entiende por:

- I. **Adecuaciones:** Las modificaciones a los calendarios presupuestales, las ampliaciones y reducciones al Presupuesto de Egresos del Estado mediante movimientos compensados y las liberaciones anticipadas de recursos públicos calendarizados realizadas por el Ejecutivo a través de la Secretaría de Finanzas, siempre que permitan un mejor cumplimiento de los objetivos y metas de los programas presupuestarios a cargo de los Ejecutores de Gasto.
- II. **Amortización de la Deuda y Disminución de Pasivos:** Representa la cancelación total o parcial mediante pago o cualquier forma por la cual se extinga la obligación principal de los pasivos contraídos por el Gobierno del Estado.
- III. **Asignaciones Presupuestales:** Son las ministraciones de los recursos públicos aprobados por el Congreso Local comprendidos el Presupuesto de Egresos del Estado, realiza el Ejecutivo Estatal a través de la Secretaría de Finanzas para los Ejecutores de Gasto.
- IV. **Ayudas:** Las aportaciones de recursos públicos en numerario o en especie otorgadas por el Gobierno del Estado con base en los objetivos y metas de los programas presupuestarios.
- V. **Armonización:** La reestructuración y compatibilización de los modelos contables vigentes a nivel nacional, a partir de la adecuación y fortalecimiento de las disposiciones jurídicas que las rigen, de los procedimientos para el registro de las operaciones, de la información que deben generar los sistemas de contabilidad gubernamental, y de las características y contenido de los principales informes de rendición de cuentas;



- VI. **Capítulo de gasto:** El mayor nivel de agregación que identifica el conjunto homogéneo y ordenado de los bienes y servicios requeridos por los entes públicos;
- VII. **Cartera de Programas y Proyectos de inversión:** Conjunto de acciones susceptibles de ser financiadas con recursos públicos;
- VIII. **Clasificación Administrativa:** Muestra la estructura básica de las transacciones financieras que aplicarán los tres órdenes de gobierno para clasificar los entes públicos de su ámbito institucional, y a partir de ésta, cada uno aplicarán las subclasificaciones que estimen convenientes, atendiendo a su estructura organizacional y requerimientos de información;
- IX. **Clasificación Económica de los Ingresos, de los Gastos y del Financiamiento de los Entes Públicos:** Aquella que permite ordenar las transacciones de los Entes Públicos de acuerdo con su naturaleza económica, con el propósito general de analizar y evaluar el impacto de la política y gestión fiscal y sus componentes sobre la economía en general.
- X. **Clasificación Funcional del Gasto:** La que agrupa los gastos según los propósitos u objetivos socioeconómicos que persiguen los diferentes entes públicos. Presenta el gasto público según la naturaleza de los servicios gubernamentales brindados a la población. Con dicha clasificación se identifica el presupuesto destinado a finalidades de: Gobierno, Desarrollo Social, Desarrollo Económico y Otros no Clasificados; permitiendo determinar los objetivos generales de las políticas públicas y los recursos financieros a nivel de Finalidad, Función y Subfunción, que se asignan para alcanzarlos.



- XI. **Clasificación por Objeto del Gasto:** La que resume, ordena y presenta los gastos programados en el presupuesto de acuerdo con la naturaleza de los bienes, servicios, activos y pasivos financieros. Alcanza a todas las transacciones que realizan los entes públicos para obtener bienes y servicios que se utilizan en la prestación de servicios públicos y en la realización de transferencias, en el marco del Presupuesto de Egresos. La clasificación por objeto del gasto reúne en forma sistemática y homogénea todos los conceptos de gastos descritos. En ese orden, se constituye en un elemento fundamental del Sistema General de Cuentas, donde cada componente destaca aspectos concretos del Presupuesto y suministra información que atiende a necesidades diferentes pero enlazadas, permitiendo así el vínculo con la contabilidad a nivel de Capítulo, Concepto y Partida Específica;
- XII. **Clasificación por Fuente de Financiamiento:** Consiste en presentar los gastos públicos según los agregados genéricos de los recursos empleados para su financiamiento. Esta clasificación permite identificar las fuentes u orígenes de los ingresos que financian los egresos y precisan la orientación específica de cada fuente a efecto de controlar su aplicación.
- XIII. **Clasificación Programática:** Técnica presupuestaria que pone especial atención a las actividades que se realizan más que a los bienes y servicios que se adquieren. Contiene un conjunto armónico de programas, proyectos y metas que se deben realizar a corto plazo y permite la racionalización en el uso de recursos al determinar objetivos y metas; asimismo, identifica responsables del programa y establece las acciones concretas para obtener los fines deseados.
- XIV. **Clasificación por Tipo de Gasto:** La que relaciona las transacciones públicas que generan los grandes agregados de la clasificación económica presentándolos en: Gasto Corriente, Gasto de Capital, Amortización de la Deuda y Disminución de Pasivos, Pensiones y Jubilaciones y Participaciones;



- XV. **Concepto:** Los subconjuntos homogéneos y ordenados en forma específica, producto de la desagregación de los bienes y servicios, incluidos en cada capítulo de gasto;
- XVI. **Contabilidad Gubernamental:** La técnica que sustenta los sistemas de contabilidad gubernamental y que se utiliza para el registro de las transacciones que llevan a cabo los entes públicos, expresados en términos monetarios, captando los diversos eventos económicos identificables y cuantificables que afectan los bienes e inversiones, las obligaciones y pasivos, así como el propio patrimonio, con el fin de generar información financiera que facilite la toma de decisiones y un apoyo confiable en la administración de los recursos públicos;
- XVII. **CONAC:** Consejo Nacional de Armonización Contable, órgano de coordinación para la armonización de la contabilidad gubernamental y tiene por objeto la emisión de las normas contables y lineamientos para la generación de información financiera que aplicarán los entes públicos;
- XVIII. **Cuentas presupuestarias:** Las cuentas que cman los clasificadores de ingresos y gastos públicos;
- XIX. **Dependencias:** Las definidas como tales en la Ley Orgánica de la Administración Pública del Estado, las cuales son objeto de control presupuestario directo por parte de la Secretaría de Finanzas.
- XX. **Ejecutores de gasto:** Los Poderes Ejecutivo, Legislativo y Judicial, así como los Entes Autónomos a los que se les asignen recursos en el presente decreto.
- XXI. **Entes públicos:** El Poder Ejecutivo, el Poder Legislativo, el Poder Judicial y Órganos Autónomos;



- XXII. **Entidades Paraestatales:** Los organismos públicos descentralizados, los organismos públicos de participación ciudadana, las empresas de participación estatal y los fideicomisos públicos, los cuales son objeto de control presupuestario indirecto por parte de la Secretaría de Finanzas.
- XXIII. **Estado:** El Estado de Coahuila de Zaragoza;
- XXIV. **Fideicomisos Públicos:** Aquellos en los que el fideicomitente sea el Gobierno del Estado, organismos descentralizados, empresas de participación estatal o cualquier institución fiduciaria cuando ésta actúe en cumplimiento de los fines de otro fideicomiso de cualquier dependencia o entidad de la Administración Pública Estatal.
- XXV. **Juntas Locales de Conciliación y Arbitraje:** Aquellas a las cuales les corresponde el conocimiento y resolución de los conflictos laborales, de conformidad a la Ley Federal del Trabajo.
- XXVI. **LDF:** Ley de Disciplina Financiera de las Entidades Federativas y los Municipios: Que tiene por objeto establecer los criterios generales de responsabilidad hacendaria y financiera que regirán a las Entidades Federativas y los Municipios, así como a sus respectivos Entes Públicos, para un manejo sostenible de sus finanzas públicas.
- XXVII. **LGCG:** Ley General de Contabilidad Gubernamental, que tiene por objeto establecer los criterios generales que regirán la contabilidad gubernamental y la emisión de información financiera de los entes públicos con el fin de lograr su adecuada armonización;



- XXVIII. **Perspectiva de Género:** Es una herramienta metodológica de análisis que permite visibilizar la asignación social diferenciada de roles y tareas en virtud del sexo; revela las diferencias en oportunidades y derechos que siguen a esta asignación; evidencia de las relaciones de poder originadas en estas diferencias; y pregunta por los impactos diferenciados de las leyes y políticas públicas basadas en estas asignaciones, diferencias y relaciones de poder;
- XXIX. **Plan Estatal de Desarrollo:** Instrumento rector de la planeación del desarrollo del estado, en el que se identifican las prioridades, se presentan los objetivos y se integran las estrategias y líneas de acción que la administración pública estatal llevará a cabo para el logro de dichos objetivos. Con base en él se elaborarán los programas y demás instrumentos de desarrollo y planeación estatal y municipal;
- XXX. **Presupuesto basado en Resultado (PbR):** Un presupuesto con enfoque en el logro de resultados consistente en que los órganos públicos establezcan de manera puntual los objetivos que se alcanzarán con los recursos que se asignen a sus respectivos programas y que el grado de consecución de dichos objetivos pueda ser efectivamente confirmado mediante el Sistema de Evaluación de Desempeño;
- XXXI. **Presupuesto de Egresos del Estado:** Contiene las previsiones financieras para sufragar el gasto público a cargo del Gobierno del Estado, durante el ejercicio fiscal 2020;
- XXXII. **Programas:** Programas aprobados conforme a los ordenamientos de los entes públicos, con base en los cuales se ejecutan las acciones para el ejercicio de sus recursos; asimismo, las estrategias que integran a un conjunto de programas;



Poder Ejecutivo

GOBIERNO DE COAHUILA DE ZARAGOZA

- XXXIII. **Titular del Poder Ejecutivo:** El Gobernador Constitucional del Estado de Coahuila de Zaragoza;
- XXXIV. **Unidad de Medida y Actualización:** Valor que será utilizada como unidad de cuenta, índice, base, medida o referencia para determinar la cuantía del pago de las obligaciones y supuestos previstos en las leyes federales, de las entidades federativas y del Distrito Federal, así como en las disposiciones jurídicas que emanen de todas las anteriores, de acuerdo al Decreto por el que se declaran reformadas y adicionadas diversas disposiciones de la Constitución Política de los Estados Unidos Mexicanos, en materia de desindexación del salario mínimo, publicado en el Diario Oficial de la Federación el 27 de enero de 2016.

Cualquier otro término no contemplado en el presente artículo se deberá entender conforme al glosario de la Ley General de Contabilidad Gubernamental, de la Ley de Disciplina Financiera de las Entidades Federativas y los Municipios y las demás leyes aplicables en la materia.

ARTÍCULO 3.- El presente Presupuesto de Egresos, se encuentra elaborado conforme a lo establecido en la Ley Reglamentaria del Presupuesto de Egresos del Estado de Coahuila de Zaragoza, en la Ley General de Contabilidad Gubernamental, las normas del Consejo Nacional de Armonización Contable y la Ley de Disciplina Financiera de las Entidades Federativas y los Municipios. Anexo 7

Los recursos señalados en el presente presupuesto deberán ser ejercidos con base en los objetivos generales, parámetros cuantificables e indicadores del desempeño, que permitan el control, seguimiento, evaluación y alineación al Plan Estatal de Desarrollo que se encuentre vigente, contribuyendo a un balance presupuestario sostenible.

ARTÍCULO 4.- En el Presupuesto a que se refiere el artículo 1, se prevén los recursos correspondientes para el otorgamiento de estímulos fiscales a los contribuyentes y a las



empresas que generen nuevos empleos; además de recursos para atender a la población afectada y los daños causados a la infraestructura pública estatal ocasionados por la ocurrencia de desastres naturales, así como para llevar a cabo acciones para prevenir y mitigar su impacto en las finanzas estatales.

ARTÍCULO 5.- Los recursos financieros contenidos en el presente decreto deberán de apegarse a los principios y criterios de legalidad, honestidad, eficacia, eficiencia, economía, racionalidad, austeridad, transparencia, control, equilibrio presupuestal, igualdad, no discriminación, rendición de cuentas y resultados para satisfacer los objetivos a los que están destinados con base a lo siguiente:

- I. Priorizar la asignación de los recursos a los programas, obras y acciones de alto impacto y beneficio social que incidan en el desarrollo económico y social.
- II. Atender las reglas de disciplina financiera, así como los criterios para la elaboración y presentación homogénea de la información financiera y de los formatos a los que hace referencia la LDF, publicados en el Diario Oficial de la Federación el 11 de octubre de 2016.
- III. Atender Criterios Generales de Política Económica de conformidad con el artículo 2 fracción IV de la Ley de Disciplina Financiera de las Entidades Federativas y los Municipios (LDF).
- IV. Garantizar la elevación de los niveles de calidad de vida de la población.
- V. Identificación de la población objetivo, procurando atender a la de menor ingreso.
- VI. Priorizar asignación de recursos que contribuyan a fomentar la igualdad entre mujeres y hombres, con el fin de garantizar un presupuesto con Perspectiva de Género.



Poder Ejecutivo

GOBIERNO DE COAHUILA DE ZARAGOZA

- VII. Priorizar asignación de recursos que contribuyan a garantizar el debido respeto a los Derechos Humanos.
- VIII. Priorizar asignación de recursos que contribuyan a un mayor beneficio de las personas con discapacidad.
- IX. Consolidar la estructura presupuestaria que facilite la ejecución de los programas.
- X. Afianzar el Presupuesto basado en Resultados y Sistema de Evaluación del Desempeño.
- XI. Presupuesto Ciudadano.

La interpretación del presente Presupuesto de Egresos para efectos administrativos y exclusivamente en el ámbito de competencia del Ejecutivo, corresponde a la Secretaría de Finanzas.

ARTÍCULO 6.- Los titulares de las dependencias y entidades de la administración pública, en el ejercicio de sus presupuestos aprobados serán directamente responsables de que se alcancen con oportunidad y eficiencia las metas y acciones previstas en sus respectivos programas, conforme a lo dispuesto en el presente Decreto, así como en las demás disposiciones aplicables. Asimismo, no deberán contraer compromisos que rebasen el monto de los presupuestos autorizados o acordar erogaciones que afecten el cumplimiento de las metas aprobadas para el ejercicio fiscal.

ARTÍCULO 7.- La Secretaría de Finanzas, en el ámbito de su competencia, publicará los tabuladores de sueldos y determinará los criterios en materia de administración de personal, Anexo 4; asimismo verificará los resultados de la ejecución de los presupuestos de las dependencias y entidades públicas en relación con las normas vigentes para el ejercicio de los presupuestos que se les asigna, a fin de que se



Poder Ejecutivo

GOBIERNO DE COAHUILA DE ZARAGOZA

adopten las medidas y se hagan las recomendaciones necesarias para corregir cualquier desviación.

Las dependencias y entidades públicas presentarán mensualmente sus informes presupuestales a la Secretaría de Finanzas, para que proceda ésta a la revisión, seguimiento en el cumplimiento de objetivos.

Para los efectos del párrafo anterior, la Secretaría de Finanzas podrá requerir la información y documentos que considere necesarios, para verificar el contenido de los informes presentados.

ARTÍCULO 8.- La Secretaría de Fiscalización y Rendición de Cuentas, establecerá el Sistema de Evaluación del Desempeño de los programas presupuestarios contenidos en el presente Decreto, de conformidad con el artículo 34 de la Ley de Planeación para el Desarrollo del Estado de Coahuila de Zaragoza.

ARTÍCULO 9.- Las dependencias, organismos y entidades de la Administración Pública del Estado, solo podrán ejercer su presupuesto hasta por el monto autorizado, debiendo concentrar en la Secretaría de Finanzas los recursos económicos provenientes de ahorros presupuestales; así como aquellos recaudados por cualquier otro concepto que exceda de este presupuesto. La Secretaría de Finanzas, previo acuerdo del Ejecutivo, podrá destinarlos a programas prioritarios.

ARTÍCULO 10.- El Ejecutivo Estatal, por conducto de la Secretaría de Finanzas, efectuará las reducciones a los montos de los presupuestos aprobados a las dependencias y entidades de la Administración Pública, cuando dejen de cumplir sus propósitos o cuando se presenten contingencias que repercutan en una disminución de los ingresos presupuestados, incluso los derivados de los convenios celebrados con la Federación.



Poder Ejecutivo

GOBIERNO DE COAHUILA DE ZARAGOZA

Para los efectos del párrafo anterior, deberán tomarse en cuenta las circunstancias económicas y sociales que priven en el Estado, las prioridades de desarrollo que se establezcan en el Plan Estatal de Desarrollo, los alcances de los conceptos de gasto y, en su caso, la naturaleza y características particulares de operación de las dependencias o entidades de que se trate.

Los ajustes y reducciones que efectúe el Ejecutivo Estatal en observancia de lo anterior, deberán realizarse, sin afectar los programas prioritarios del gasto social y, en general, los programas estratégicos y prioritarios, optando preferentemente en los casos de programas de inversión, por aquellos de menor productividad e impacto social y económico.

ARTÍCULO 11.- En el caso de requerirse el pago de adeudos provenientes de ejercicios anteriores, los montos establecidos se harán con cargo a las partidas presupuestales de las dependencias o entidades previstas en el presente presupuesto, sin que su pago implique asignación de recursos adicionales.

ARTÍCULO 12.- Las dependencias y entidades de la Administración Pública, implementarán programas para reducir el gasto relacionado con la adquisición de materiales, suministros y servicios personales, con la finalidad de obtener ahorros, sin afectar las funciones, la productividad y eficiencia de las mismas.

ARTÍCULO 13.- Sin perjuicio de lo que establece el presente Decreto y las demás disposiciones aplicables a la materia, los titulares de las dependencias, así como las entidades de la administración pública estatal, serán responsables de la estricta observancia de las disposiciones de racionalidad y disciplina presupuestal.

Su inobservancia o incumplimiento motivará que se finquen las responsabilidades a que haya lugar conforme a la normatividad aplicable.



ARTÍCULO 14.- De conformidad con lo dispuesto por el artículo 134 de la Constitución Política de los Estados Unidos Mexicanos; 171 de la Constitución Política del Estado de Coahuila de Zaragoza, y el artículo 42 y 42-A de la Ley de Obras Públicas y Servicios relacionados con las mismas para el Estado de Coahuila de Zaragoza, los montos máximos de contratación de obra pública y de servicios relacionados con las obras públicas, los montos máximos para la adjudicación directa, por invitación a cuando menos tres personas y por licitación pública que podrán realizar las dependencias y entidades durante el ejercicio fiscal de 2020, se sujetarán a los siguientes lineamientos.

I.- Para obra pública:

- a).-** Hasta 13,300 unidades de medida y actualización por adjudicación directa, con tres cotizaciones como mínimo.
- b).-** De más de 13,300 unidades de medida y actualización, hasta 53,550 unidades de medida y actualización, a través de invitación de por lo menos tres personas y contar, en todo caso, con un mínimo de tres propuestas económicas solventes, de lo contrario se declarará desierta.
- c).-** De más de 53,550 unidades de medida y actualización, mediante convocatoria o licitación pública.

II.- Para servicios relacionados con las obras públicas:

- a).-** Hasta 4,463 unidades de medida y actualización por adjudicación directa, con tres cotizaciones como mínimo.
- b).-** De más de 4,463 unidades de medida y actualización hasta 17,853 unidades de medida y actualización, a través de invitación de por lo menos tres personas y contar, en todo caso, con un mínimo de tres propuestas económicas solventes, de lo contrario se declarará desierta.
- c).-** De más de 17,853 unidades de medida y actualización, mediante convocatoria o licitación pública.



Los montos establecidos deberán considerarse sin incluir el importe del Impuesto al Valor Agregado.

Para los efectos de la aplicación de este precepto, cada obra o servicio deberá considerarse individualmente, a fin de determinar si su monto queda comprendido dentro de los máximos señalados, en el entendido de que, en ningún caso, el importe total de una obra o servicio podrá ser fraccionado para que quede comprendido en los supuestos a que se refiere este artículo.

ARTÍCULO 15.- De conformidad con lo dispuesto por el artículo 134 de la Constitución Política de los Estados Unidos Mexicanos, 171 de la Constitución Política del Estado de Coahuila de Zaragoza y el artículo 65 de la Ley de Adquisiciones, Arrendamientos y Contratación de Servicios para el Estado de Coahuila de Zaragoza, los montos máximos de contratación por adjudicación directa, por invitación a cuando menos tres personas y por licitación pública que podrán realizar las dependencias y entidades de la administración pública, durante el ejercicio fiscal de 2020, se sujetarán a los siguientes lineamientos:

- a).-** Hasta 4,460 unidades de medida y actualización, por Adjudicación Directa, con tres cotizaciones como mínimo. Cuando el monto de la adquisición sea hasta 305 unidades de medida y actualización podrá realizarse con una sola cotización, siempre que se garantice el adecuado abasto de los bienes requeridos.
- b).-** De más de 4,460 unidades de medida y actualización, hasta 17,850 unidades de medida y actualización, a través de invitación de por lo menos a tres personas y contar, en todo caso, con un mínimo de tres propuestas económicas solventes, de lo contrario se declarará desierta.



c).- De más de 17,850 unidades de medida y actualización a través de Licitación Pública.

Los montos establecidos deberán considerarse sin incluir el importe del Impuesto al Valor Agregado.

ARTÍCULO 16.- Las dependencias y entidades se abstendrán de formalizar o modificar contratos de obras públicas, adquisiciones y de servicios relacionados con ellas, cuando no hubiese saldo disponible en la correspondiente partida presupuestal.

ARTÍCULO 17.- Para los efectos del artículo 102 de la Constitución Política del Estado de Coahuila de Zaragoza y del segundo párrafo del artículo 41 de la Ley Reglamentaria del Presupuesto de Egresos del Estado, se autoriza al Ejecutivo del Estado para que, por conducto de la Secretaría de Finanzas, en caso de que durante el ejercicio fiscal de 2020 la Hacienda Pública del Estado cuente con disponibilidad de recursos superiores a la cobertura del gasto público autorizado en el presente Decreto, los aplique dentro de los programas sociales, prioritarios o de inversión pública.

ARTÍCULO 18.- La asignación definitiva de los recursos se hará del conocimiento de la Legislatura Local mediante la información financiera y la presentación de las cuentas públicas correspondientes.

ARTÍCULO 19.- El Ejecutivo Estatal, por conducto de la Secretaría de Finanzas realizará una estimación sobre el impacto presupuestario de las iniciativas de ley o decretos que se presenten a la consideración del Congreso del Estado. Asimismo, realizará estimaciones sobre el impacto presupuestario de las disposiciones administrativas que impliquen costos para su implementación.

ARTÍCULO 20.- Las dependencias y entidades tienen obligación de publicar a través de las páginas electrónicas que tengan establecidas en Internet, la información relativa a



Poder Ejecutivo

GOBIERNO DE COAHUILA DE ZARAGOZA

los convenios celebrados con el Gobierno Federal por los que se transfieran recursos, así como las convocatorias para licitaciones públicas que lleven a cabo y el fallo correspondiente.

ARTÍCULO 21.- El Poder Ejecutivo, el Poder Legislativo y el Poder Judicial, difundirán periódicamente entre la población en general, a través de las páginas electrónicas que tengan establecidas en Internet, la información relativa a los programas y acciones aprobados en este Presupuesto, incluyendo el avance en el cumplimiento de los respectivos objetivos y metas.

ARTÍCULO 22.- El Poder Ejecutivo, el Poder Legislativo y el Poder Judicial, así como los organismos públicos descentralizados y demás dependencias y entidades de la Administración Pública, tendrán la obligación de publicar en sus respectivas páginas de Internet la información y documentos necesarios, en términos de la Ley de Acceso a la Información Pública para el Estado de Coahuila de Zaragoza, siendo sujetos obligados los enunciados en Anexo 5.

ARTÍCULO 23.- Las partidas contenidas en el concepto 3600 “Servicios de comunicación social y publicidad” deberán atender lo dispuesto en la Ley de Acceso a la Información Pública para el Estado de Coahuila de Zaragoza vigente que en su artículo 22 establece la obligación de publicar lo relacionado con gastos de publicidad oficial bajo las siguientes premisas:

- I. Presupuesto aprobado por partida y ejercido;
- II. Contrato, monto y factura;
- III. Nombre de la campaña y objeto;
- IV. Fecha de inicio y fecha de término;
- V. Dependencia o dirección que la solicita;
- VI. Tipo de medio de comunicación;



Poder Ejecutivo

GOBIERNO DE COAHUILA DE ZARAGOZA

- VII. Costo por centímetro de las publicaciones impresas y por segundo o minuto según sea el caso en la difusión en medios electrónicos;
- VIII. Padrón de proveedores, y
- IX. Se prohíbe la contratación de publicidad oficial en términos superiores a aquella que se otorga a la iniciativa privada. La Auditoría Superior del Estado se podrá auxiliar de las autoridades de protección al consumidor para verificar los precios.

ARTÍCULO 24.- El gasto neto total previsto en el artículo 1º del presente Presupuesto de Egresos, se presenta de acuerdo a los clasificadores y formatos ahí señalados; en atención a lo dispuesto por la Ley General de Contabilidad Gubernamental y a lo dispuesto por las Normas aprobadas por el “CONAC”, publicadas en el Periódico Oficial del Gobierno del Estado de Coahuila de Zaragoza, No. 32 de fecha el 19 de abril de 2013, Acuerdos y Reformas a las Normas, así como en las páginas electrónicas y Anexo 7 del presente Presupuesto.

ARTÍCULO 25.- Para el establecimiento y determinación de criterios que regulen los incrementos salariales, la Secretaría de Finanzas se sujetará a lo previsto en las normas y lineamientos en materia de administración, remuneraciones y desarrollo del personal, y cualquier otra incidencia que modifique la relación jurídico-laboral entre el Estado y sus servidores públicos, incluyendo el control y elaboración de la nómina del personal del Gobierno del Estado de Coahuila de Zaragoza de conformidad al artículo 22 fracciones XXVIII, XXIX y XXX de la Ley Orgánica de la Administración Pública del Estado de Coahuila publicada en el Periódico Oficial No. 101 del 19 de diciembre de 2017.

ARTÍCULO 26.- En materia de conflictos laborales que se susciten entre el Estado, Municipios y sus trabajadores estos serán atendidos por el Tribunal de Conciliación y Arbitraje del Poder Judicial del Estado, Anexo 29.



ARTÍCULO 27.- En materia de laudos laborales estos deberán de ser atendidos de conformidad al artículo 16 fracción XIX del Reglamento Interior vigente de la Secretaría de Finanzas, para lo cual se establecerá en la partida específica 15202 Pago de Liquidaciones.

ARTÍCULO 28.- La Secretaría del Trabajo cuenta con las Juntas Locales de Conciliación y Arbitraje que resuelven los conflictos laborales entre los trabajadores y sus patronos de acuerdo a lo establecido en la Ley Federal del Trabajo, Anexo 8.

ARTÍCULO 29.- El Titular del Poder Ejecutivo del Estado podrá proporcionar subsidios a los Ayuntamientos de la entidad, para lo cual deberán tramitar solicitud en la cual se justifique plenamente el motivo de la petición. El trámite anterior se realizará a través de la Secretaría de Finanzas la que previo análisis del impacto al bienestar de los ciudadanos, lo someterá a consideración del titular del Poder Ejecutivo. Así mismo podrá otorgar subsidios a los sectores social y privado cuando los recursos se canalicen al bienestar de los Coahuilenses, o bien, para cubrir sus propias contingencias de conformidad con la legislación aplicable, Anexo 9.

La Secretaría de Finanzas podrá reducir, suspender o cancelar los subsidios cuando:

- I. Las entidades a las que les otorguen cuenten con autosuficiencia financiera;
- II. No cumplan con el objetivo de su otorgamiento;
- III. Las entidades no remitan la información referente a su aplicación; y
- IV. No existan las condiciones presupuestales para seguir otorgándolos.

ARTÍCULO 30.- Para garantizar y priorizar la asignación de los recursos y programas, obras y acciones de alto impacto y beneficio social que incidan en el desarrollo económico y social, así como en la elevación de los niveles de calidad de vida de la población, se tomarán los criterios contenidos en las Reglas de Operación publicadas



en el Periódico Oficial del Estado tales como objetivos de programas, cobertura, población-objetivo, criterios y requisitos de elegibilidad, derechos y obligaciones de sujetos al beneficio, atendiendo la clave única de beneficiarios, entre otras.

ARTÍCULO 31.- Para efectos de regulación de las entidades paraestatales y fideicomisos públicos, deberá atender lo dispuesto en la Ley de Entidades Paraestatales para el Estado de Coahuila de Zaragoza, publicada en el Periódico Oficial del Gobierno del Estado de Coahuila el día 19 de octubre de 2012, reconociendo como fideicomisos a la fecha del presente decreto entre otros los contemplados en el Anexo 10.

ARTÍCULO 32.- El Presupuesto de Egresos del Estado de Coahuila de Zaragoza para el Ejercicio Fiscal 2020 está orientado a satisfacer las necesidades sociales, atendiendo a las prioridades que se establezcan en el Plan Estatal de Desarrollo, Anexo 11.

ARTÍCULO 33.- De conformidad con lo establecido en la fracción V del artículo 26 y 34 de la Ley de Planeación para el Desarrollo del Estado de Coahuila de Zaragoza, en los que establece medir la efectividad y el costo de las políticas públicas, para tal efecto se establece un conjunto de 111 indicadores asociados a los programas sectoriales y especiales como se describen en el Anexo 12.

ARTÍCULO 34.- En el presente decreto no se desglosan pagos para contratos o asociaciones público privadas en virtud de que el Gobierno del Estado de Coahuila de Zaragoza no ha recurrido a la contratación de dichos esquemas.

ARTÍCULO 35.- Las dependencias y entidades de la Administración Pública y los municipios del Estado podrán participar en proyectos y asociaciones público-privadas, únicamente cuando tales proyectos tengan por objeto, de manera exclusiva, actividades que conforme a la legislación específica vigente, pueda el sector privado participar libremente o mediante el otorgamiento de permisos, autorizaciones o concesiones.



ARTÍCULO 36.- De conformidad al Reglamento Interior de la Secretaría de Medio Ambiente de Coahuila de Zaragoza en su artículo 8 fracciones IX, X, XI, XII, XIII, XIV, XV y XVIII es esta dependencia la encargada de atender las medidas de mitigación y adaptación para el cambio climático contando para ello con un recurso de hasta \$300,000.00 (Trescientos mil pesos 00/100 M.N.) el cual se encuentra contemplado en el Presupuesto a que se refiere el artículo 1°.

ARTÍCULO 37.- En atención a la Ley de Víctimas del Estado de Coahuila de Zaragoza publicada en el Periódico Oficial del Gobierno del Estado el 2 de mayo de 2014 y específicamente a sus artículos 114, 115 y 116 se establece un fondo de hasta por \$2'236,917.58 (Dos millones doscientos treinta y seis mil novecientos diecisiete pesos 58/100 M.N) el cual se encuentra contemplado en el Presupuesto a que se refiere el artículo 1°.

ARTÍCULO 38.- Atendiendo lo dispuesto en la Ley General de los Derechos de las Niñas, Niños y Adolescentes publicada en el Diario Oficial de la Federación el día 4 de diciembre de 2014, específicamente en su artículo 2, el presente decreto contiene la transversalidad dispuesta por el ordenamiento jurídico señalado en el Anexo 27.

ARTÍCULO 39.- De conformidad con lo establecido en los artículos 113 y séptimo transitorio del Decreto por el que se reforman, adicionan y derogan diversas disposiciones de la Constitución Política de los Estados Unidos Mexicanos, en materia de combate a la corrupción, publicado en el Diario Oficial de la Federación, el 27 de mayo de 2015; así como en el artículo 113, párrafo sexto de la Constitución Política del Estado de Coahuila de Zaragoza; y 21 párrafos primero, tercero y cuarto y 22 fracciones I y XXIV de la Ley Orgánica de la Fiscalía General del Estado de Coahuila de Zaragoza, la Fiscalía Especializada en Delitos por Hechos de Corrupción, es el órgano dotado de autonomía técnica y operativa para investigar y perseguir las conductas que la ley considera como delitos por hechos de corrupción, al que se le deberá de proveer



Poder Ejecutivo

GOBIERNO DE COAHUILA DE ZARAGOZA

de los recursos económicos, financieros, materiales y humanos necesarios. Para el cumplimiento de las labores encomendadas y determinadas por la normatividad legal aplicable, se le asigna un recurso de hasta \$ 47'615,145.37 (cuarenta y siete millones seiscientos quince mil ciento cuarenta y cinco pesos 37/100 M.N.), el cual se encuentra contemplado en el artículo 1º de este Presupuesto de Egresos.

ARTÍCULO 40.- De conformidad a lo dispuesto por los artículos 7, 8, 9 y sexto transitorio de la Ley de la Academia Interamericana de Derechos Humanos de la Universidad Autónoma de Coahuila, publicada en el Periódico Oficial del Estado de Derechos Humanos, es un Instituto de Investigaciones Jurídicas de la Universidad Autónoma de Coahuila, creado para asegurar el desarrollo permanente y sistemático sobre el estudio, investigación, docencia, asesoría y consultoría en materia de derechos humanos, a través de su cuerpo académico, sus órganos y sus actividades. Como organismo académico sectorizado a la Universidad Autónoma de Coahuila, gozará de una autonomía interna de organización y gestión, será una academia propia dentro de la Universidad y podrá participar en los diferentes programas estatales y federales que correspondan, el presupuesto asignado para dicho organismo en el ejercicio 2020 será de \$39,590,500.00 (Treinta y nueve millones quinientos noventa mil quinientos pesos 00/100 M.N.), mismo que formará parte del presupuesto asignado a la Universidad Autónoma de Coahuila.

ARTÍCULO 41.- El Gobierno del Estado de Coahuila de Zaragoza ha asumido el compromiso de atender las obligaciones a su cargo que en materia de desaparición de personas derivan de los diversos ordenamientos internacionales y locales; por lo que desde años atrás ha venido construyendo, a partir de un trabajo conjunto con los familiares de personas desaparecidas y sus acompañantes, el sector académico y organismos internacionales, una política de Estado de carácter transversal.

En el marco de esa política de Estado, y a efecto de dar cumplimiento a lo dispuesto por las diversas disposiciones de la Ley General en Materia de Desaparición Forzada de Personas, Desaparición Cometida por Particulares y del Sistema Nacional de



Búsqueda de Personas, el 21 de septiembre de 2018 se publicó en el Periódico Oficial del Estado, el Decreto por el que se creó el órgano desconcentrado denominado Comisión de Búsqueda del Estado de Coahuila de Zaragoza, que tiene por objeto impulsar los esfuerzos de vinculación, operación, gestión, evaluación y seguimiento de las acciones entre autoridades que participan en la búsqueda, localización e identificación de personas, por lo que en el capítulo cuarto de la Ley en Materia de Desaparición de Personas para el Estado de Coahuila de Zaragoza, se establece la creación de un Consejo Estatal ciudadano como órgano de consulta de la Comisión de Búsqueda y de las autoridades que forman parte del Mecanismo Estatal de Búsqueda, que tiene por objeto, precisamente, revisar el funcionamiento de la comisión y al Mecanismo estatal del que forman parte diversas autoridades.

Es por ello, que conforme a lo dispuesto por el artículo 35 de la Ley en Materia de Desaparición de Personas para el Estado de Coahuila de Zaragoza, al Consejo Estatal se le asigna un presupuesto para el ejercicio 2020 de \$1,640,000.00 (Un millón seiscientos cuarenta mil pesos 00/100 M.N.) para el desempeño de sus funciones, mismo que se encuentra contemplado en el artículo 1° de este Presupuesto de Egresos.

ARTÍCULO 42.- En el Presupuesto a que se refiere el artículo 1, se prevén los recursos correspondientes para estar en condiciones de atender lo contemplado en El Convenio de Apoyo Financiero para la inversión del proyecto denominado “BRT Corredor Troncal de la Laguna” celebrado entre el Fondo Nacional de Infraestructura (FONADIN) y Gobierno del Estado de Coahuila de Zaragoza de fecha 14 de abril del 2016 establece en la Clausula Quinta Inciso I):

“Prever en sus presupuestos anuales de egresos, la(s) partida(s) para que en el periodo de operación del PROYECTO se lleve a cabo la conservación y mantenimiento, en optimas condiciones, de la INFRAESTRUCTURA DEL PROYECTO, a través de la dependencia, del MUNICIPIO o el ENTE GESTOR, según corresponda.”



“Corredor troncal del Sistema Metrobus Laguna” que se estimo un impacto presupuestal del orden de \$ 1,024, 000.00 (Un millón veinticuatro mil pesos 00/100 M.N.) mismos que se encuentran autorizados dentro del presupuesto programático de la Secretaria de Infraestructura Desarrollo Urbano y Movilidad.

T R A N S I T O R I O S

ARTÍCULO PRIMERO.- La presente Ley entrará en vigor a partir del primero de enero del año dos mil veinte.

ARTÍCULO SEGUNDO.- Para los efectos de esta Ley, no se consideran ingresos del ejercicio, los excedentes fiscales del ejercicio anterior, aun cuando formen parte del Presupuesto de Egresos para el mismo ejercicio fiscal.

ARTÍCULO TERCERO.- Los tabuladores de sueldos que sean publicados por la Secretaría de Finanzas de acuerdo al artículo 7 del presente Presupuesto de Egresos, se podrán actualizar y modificar de acuerdo a los requerimientos señalados en la legislación aplicable.

ARTÍCULO CUARTO.- Con la finalidad de continuar con la política de transparencia y rendición de cuentas, se adjuntan al presente Presupuesto de Egresos 34 Anexos, a través de los cuales se muestra el detalle de la información financiera presupuestada.

ARTÍCULO QUINTO.- Los recursos destinados para la igualdad entre mujeres y hombres, se sujetaran al seguimiento, monitoreo y evaluaciones de desempeño por parte de las instancias competentes, a efecto de que se verifique el cumplimiento de sus objetivos y metas así como los resultados de la aplicación de los mismos, debiendo contemplar los siguientes criterios en sus Reglas de Operación:

- I. Priorizar la perspectiva de género y reflejar en la matriz de indicadores para resultados de los programas bajo su responsabilidad.



Poder Ejecutivo

GOBIERNO DE COAHUILA DE ZARAGOZA

- II. Identificar y registrar la población objetivo, y la atendida con dichos programas, diferenciada por sexo, grupo de edad y municipio, así como en los padrones de personas beneficiarias que correspondan.
- III. Elaborar indicadores de género que reflejen de manera diferenciada en mujeres y hombres sus objetivos, metas y los resultados a alcanzar.
- IV. Fomentar la Perspectiva de Género en el diseño y ejecución de programas en los que aún y cuando no estén dirigidos a mitigar o solventar desigualdades de género, se pueda identificar de forma diferenciada los beneficios específicos para mujeres y hombres.
- V. Empezar acciones para crear las condiciones de cambio que permitan avanzar en la construcción de la igualdad de género
- VI. Identificar los recursos destinados para la igualdad entre mujeres y hombres, así como las acciones afirmativas compensatorias que se realicen.

ARTÍCULO SEPTIMO.- Se derogan todas las disposiciones administrativas que se opongan al presente Decreto.

ARTÍCULO OCTAVO.- Publíquese en el Periódico Oficial del Gobierno del Estado.

A T E N T A M E N T E

“SUFRAGIO EFECTIVO, NO REELECCIÓN”

EL GOBERNADOR CONSTITUCIONAL DEL ESTADO


ING. MIGUEL ÁNGEL RIQUELME SOLÍS

EL SECRETARIO DE GOBIERNO

EL SECRETARIO DE FINANZAS


ING. JOSÉ MARÍA FRAUSTRO SILLER


LIC. BLAS JOSÉ FLORES DÁVILA



Poder Ejecutivo

GOBIERNO DE COAHUILA DE ZARAGOZA

ANEXO 1

GOBIERNO DEL ESTADO DE COAHUILA DE ZARAGOZA
 PRESUPUESTO DE EGRESOS 2020
 CLASIFICACIÓN OBJETO DEL GASTO
 ANEXO PODERES Y ÓRGANOS AUTÓNOMOS
 (PESOS)

| PODER | IMPORTE | TOTAL PODER |
|--|-------------------|--------------------------|
| PODER LEGISLATIVO | | |
| SERVICIOS PERSONALES | 229,842,931.81 | |
| MATERIALES Y SUMINISTROS | 11,595,756.14 | |
| SERVICIOS GENERALES | 107,037,327.75 | |
| TRANSFERENCIAS, ASIGNACIONES, SUBSIDIOS Y OTRAS AYUDAS | 3,804,615.00 | |
| BIENES MUEBLES, INMUEBLES E INTANGIBLES | 13,568,888.37 | |
| INVERSION PUBLICA | 6,831,457.94 | |
| INVERSIONES FINANCIERAS Y OTRAS PROVISIONES | 1,925,798.99 | |
| PARTICIPACIONES Y APORTACIONES | - | |
| DEUDA PUBLICA | - | |
| | | 374,606,776.00 |
| PODER JUDICIAL | | |
| SERVICIOS PERSONALES | 758,000,000.00 | |
| MATERIALES Y SUMINISTROS | 9,000,000.00 | |
| SERVICIOS GENERALES | 70,000,000.00 | |
| TRANSFERENCIAS, ASIGNACIONES, SUBSIDIOS Y OTRAS AYUDAS | 54,000,000.00 | |
| BIENES MUEBLES, INMUEBLES E INTANGIBLES | 9,000,000.00 | |
| INVERSION PUBLICA | - | |
| INVERSIONES FINANCIERAS Y OTRAS PROVISIONES | - | |
| PARTICIPACIONES Y APORTACIONES | - | |
| DEUDA PUBLICA | - | |
| | | 900,000,000.00 |
| PODER EJECUTIVO | | |
| SERVICIOS PERSONALES | 17,277,177,537.44 | |
| MATERIALES Y SUMINISTROS | 877,095,676.88 | |
| SERVICIOS GENERALES | 1,554,354,924.65 | |
| TRANSFERENCIAS, ASIGNACIONES, SUBSIDIOS Y OTRAS AYUDAS | 12,660,342,480.71 | |
| BIENES MUEBLES, INMUEBLES E INTANGIBLES | 448,510,773.60 | |
| INVERSION PUBLICA | 2,051,201,899.00 | |
| INVERSIONES FINANCIERAS Y OTRAS PROVISIONES | 156,914,242.14 | |
| PARTICIPACIONES Y APORTACIONES | 7,944,545,689.69 | |
| DEUDA PUBLICA | 4,104,981,430.39 | |
| | | 47,075,124,654.50 |
| ÓRGANOS AUTÓNOMOS | | |
| SERVICIOS PERSONALES | 950,525,234.78 | |
| MATERIALES Y SUMINISTROS | 114,029,650.58 | |
| SERVICIOS GENERALES | 119,369,092.00 | |
| TRANSFERENCIAS, ASIGNACIONES, SUBSIDIOS Y OTRAS AYUDAS | 183,970,334.89 | |
| BIENES MUEBLES, INMUEBLES E INTANGIBLES | 28,509,186.18 | |
| INVERSION PUBLICA | - | |
| INVERSIONES FINANCIERAS Y OTRAS PROVISIONES | - | |
| PARTICIPACIONES Y APORTACIONES | - | |
| DEUDA PUBLICA | - | |
| | | 1,396,403,498.43 |
| TOTAL GENERAL | | 49,746,134,928.93 |



Poder Ejecutivo

GOBIERNO DE COAHUILA DE ZARAGOZA

ANEXO 2

**GOBIERNO DEL ESTADO DE COAHUILA DE ZARAGOZA
PRESUPUESTO DE EGRESOS 2020
CLASIFICACIÓN OBJETO DEL GASTO
ANEXO PODER Y DEPENDENCIAS
(PESOS)**

Pág.1

| | IMPORTE | SUBTOTAL | TOTAL PODER |
|--|----------------|-----------------------|-----------------------|
| PODER LEGISLATIVO | | | |
| CONGRESO DEL ESTADO | | | |
| SERVICIOS PERSONALES | 100,029,004.41 | | |
| MATERIALES Y SUMINISTROS | 5,725,000.00 | | |
| SERVICIOS GENERALES | 79,376,657.60 | | |
| TRANSFERENCIAS, ASIGNACIONES, SUBSIDIOS Y OTRAS AYUDAS | 2,054,815.00 | | |
| BIENES MUEBLES, INMUEBLES E INTANGIBLES | 10,695,000.00 | | |
| INVERSIÓN PÚBLICA | | | |
| INVERSIONES FINANCIERAS Y OTRAS PROVISIONES | 1,925,798.99 | | |
| PARTICIPACIONES Y APORTACIONES | | | |
| DEUDA PÚBLICA | | | |
| | | 199,806,276.00 | |
| AUDITORÍA SUPERIOR DEL ESTADO | | | |
| SERVICIOS PERSONALES | 129,813,927.40 | | |
| MATERIALES Y SUMINISTROS | 5,870,756.14 | | |
| SERVICIOS GENERALES | 27,660,670.15 | | |
| TRANSFERENCIAS, ASIGNACIONES, SUBSIDIOS Y OTRAS AYUDAS | 1,749,800.00 | | |
| BIENES MUEBLES, INMUEBLES E INTANGIBLES | 2,873,888.37 | | |
| INVERSIÓN PÚBLICA | 6,831,457.94 | | |
| INVERSIONES FINANCIERAS Y OTRAS PROVISIONES | | | |
| PARTICIPACIONES Y APORTACIONES | | | |
| DEUDA PÚBLICA | | | |
| | | 174,800,500.00 | 374,606,776.00 |
| PODER JUDICIAL | | | |
| PODER JUDICIAL DEL ESTADO | | | |
| SERVICIOS PERSONALES | 758,000,000.00 | | |
| MATERIALES Y SUMINISTROS | 9,000,000.00 | | |
| SERVICIOS GENERALES | 70,000,000.00 | | |
| TRANSFERENCIAS, ASIGNACIONES, SUBSIDIOS Y OTRAS AYUDAS | 54,000,000.00 | | |
| BIENES MUEBLES, INMUEBLES E INTANGIBLES | 9,000,000.00 | | |
| INVERSIÓN PÚBLICA | - | | |
| INVERSIONES FINANCIERAS Y OTRAS PROVISIONES | - | | |
| PARTICIPACIONES Y APORTACIONES | - | | |
| DEUDA PÚBLICA | - | | |
| | | 900,000,000.00 | 900,000,000.00 |



Poder Ejecutivo

GOBIERNO DE COAHUILA DE ZARAGOZA

ANEXO 2

GOBIERNO DEL ESTADO DE COAHUILA DE ZARAGOZA
 PRESUPUESTO DE EGRESOS 2020
 CLASIFICACIÓN OBJETO DEL GASTO
 ANEXO PODER Y DEPENDENCIAS
 (PESOS)

Pág.2

| | IMPORTE | SUBTOTAL | TOTAL PODER |
|--|----------------|-------------------------|-------------|
| PODER EJECUTIVO | | | |
| DESPACHO DEL EJECUTIVO | | | |
| SERVICIOS PERSONALES | 85,389,530.62 | | |
| MATERIALES Y SUMINISTROS | 13,851,181.88 | | |
| SERVICIOS GENERALES | 71,241,794.32 | | |
| TRANSFERENCIAS, ASIGNACIONES, SUBSIDIOS Y OTRAS AYUDAS | 2,218,631.00 | | |
| BIENES MUEBLES, INMUEBLES E INTANGIBLES | | | |
| INVERSIÓN PÚBLICA | | | |
| INVERSIONES FINANCIERAS Y OTRAS PROVISIONES | | | |
| PARTICIPACIONES Y APORTACIONES | | | |
| DEUDA PÚBLICA | | | |
| | | 172,701,137.82 | |
| SECRETARÍA DE GOBIERNO | | | |
| SERVICIOS PERSONALES | 323,644,127.99 | | |
| MATERIALES Y SUMINISTROS | 15,416,892.00 | | |
| SERVICIOS GENERALES | 97,972,508.00 | | |
| TRANSFERENCIAS, ASIGNACIONES, SUBSIDIOS Y OTRAS AYUDAS | 19,000,000.00 | | |
| BIENES MUEBLES, INMUEBLES E INTANGIBLES | 97,763,082.42 | | |
| INVERSIÓN PÚBLICA | | | |
| INVERSIONES FINANCIERAS Y OTRAS PROVISIONES | | | |
| PARTICIPACIONES Y APORTACIONES | | | |
| DEUDA PÚBLICA | | | |
| | | 553,796,610.41 | |
| SECRETARÍA DE FINANZAS | | | |
| SERVICIOS PERSONALES | 761,069,180.47 | | |
| MATERIALES Y SUMINISTROS | 11,715,000.00 | | |
| SERVICIOS GENERALES | 139,940,000.00 | | |
| TRANSFERENCIAS, ASIGNACIONES, SUBSIDIOS Y OTRAS AYUDAS | 88,820,177.86 | | |
| BIENES MUEBLES, INMUEBLES E INTANGIBLES | 350,747,691.18 | | |
| INVERSIÓN PÚBLICA | | | |
| INVERSIONES FINANCIERAS Y OTRAS PROVISIONES | 156,914,242.14 | | |
| PARTICIPACIONES Y APORTACIONES | | | |
| DEUDA PÚBLICA | | | |
| | | 1,509,206,291.65 | |



ANEXO 2

GOBIERNO DEL ESTADO DE COAHUILA DE ZARAGOZA
PRESUPUESTO DE EGRESOS 2020
CLASIFICACIÓN OBJETO DEL GASTO
ANEXO PODER Y DEPENDENCIAS
(PESOS)

| | IMPORTE | SUBTOTAL | TOTAL PODER |
|--|-------------------|--------------------------|-------------|
| ADMINISTRACIÓN FISCAL GENERAL | | | |
| SERVICIOS PERSONALES | 309,966,684.69 | | |
| MATERIALES Y SUMINISTROS | 129,484,428.95 | | |
| SERVICIOS GENERALES | 214,415,039.68 | | |
| TRANSFERENCIAS, ASIGNACIONES, SUBSIDIOS Y OTRAS AYUDAS | 2,195,764,498.45 | | |
| BIENES MUEBLES, INMUEBLES E INTANGIBLES | | | |
| INVERSIÓN PÚBLICA | | | |
| INVERSIONES FINANCIERAS Y OTRAS PROVISIONES | | | |
| PARTICIPACIONES Y APORTACIONES | | | |
| DEUDA PÚBLICA | | | |
| | | 2,849,630,651.77 | |
| SECRETARÍA DE ECONOMÍA | | | |
| SERVICIOS PERSONALES | 22,421,531.45 | | |
| MATERIALES Y SUMINISTROS | 1,211,322.60 | | |
| SERVICIOS GENERALES | 35,009,682.10 | | |
| TRANSFERENCIAS, ASIGNACIONES, SUBSIDIOS Y OTRAS AYUDAS | | | |
| BIENES MUEBLES, INMUEBLES E INTANGIBLES | | | |
| INVERSIÓN PÚBLICA | | | |
| INVERSIONES FINANCIERAS Y OTRAS PROVISIONES | | | |
| PARTICIPACIONES Y APORTACIONES | | | |
| DEUDA PÚBLICA | | | |
| | | 58,642,536.15 | |
| SECRETARÍA DE EDUCACIÓN | | | |
| SERVICIOS PERSONALES | 14,235,704,722.47 | | |
| MATERIALES Y SUMINISTROS | 189,798,687.31 | | |
| SERVICIOS GENERALES | 455,235,334.69 | | |
| TRANSFERENCIAS, ASIGNACIONES, SUBSIDIOS Y OTRAS AYUDAS | 5,946,552,012.07 | | |
| BIENES MUEBLES, INMUEBLES E INTANGIBLES | | | |
| INVERSIÓN PÚBLICA | | | |
| INVERSIONES FINANCIERAS Y OTRAS PROVISIONES | | | |
| PARTICIPACIONES Y APORTACIONES | | | |
| DEUDA PÚBLICA | | | |
| | | 20,827,290,756.54 | |



ANEXO 2

GOBIERNO DEL ESTADO DE COAHUILA DE ZARAGOZA
PRESUPUESTO DE EGRESOS 2020
CLASIFICACIÓN OBJETO DEL GASTO
ANEXO PODER Y DEPENDENCIAS
(PESOS)

Pág.4

| | IMPORTE | SUBTOTAL | TOTAL PODER |
|---|------------------|-------------------------|-------------|
| SECRETARÍA DE INCLUSIÓN Y DESARROLLO SOCIAL | | | |
| SERVICIOS PERSONALES | 212,112,868.50 | | |
| MATERIALES Y SUMINISTROS | 7,687,300.00 | | |
| SERVICIOS GENERALES | 21,649,700.00 | | |
| TRANSFERENCIAS, ASIGNACIONES, SUBSIDIOS Y OTRAS AYUDAS | 670,540,500.00 | | |
| BIENES MUEBLES, INMUEBLES E INTANGIBLES | | | |
| INVERSIÓN PÚBLICA | 101,827,535.00 | | |
| INVERSIONES FINANCIERAS Y OTRAS PROVISIONES | | | |
| PARTICIPACIONES Y APORTACIONES | | | |
| DEUDA PÚBLICA | | | |
| | | 1,013,817,903.50 | |
| SECRETARÍA DE SALUD | | | |
| SERVICIOS PERSONALES | 90,749,520.29 | | |
| MATERIALES Y SUMINISTROS | 76,785,077.90 | | |
| SERVICIOS GENERALES | 121,550,000.00 | | |
| TRANSFERENCIAS, ASIGNACIONES, SUBSIDIOS Y OTRAS AYUDAS | 300,000,000.00 | | |
| BIENES MUEBLES, INMUEBLES E INTANGIBLES | | | |
| INVERSIÓN PÚBLICA | | | |
| INVERSIONES FINANCIERAS Y OTRAS PROVISIONES | | | |
| PARTICIPACIONES Y APORTACIONES | | | |
| DEUDA PÚBLICA | | | |
| | | 589,084,598.19 | |
| SECRETARÍA DE INFRAESTRUCTURA, DESARROLLO URBANO Y MOVILIDAD | | | |
| SERVICIOS PERSONALES | 120,209,396.69 | | |
| MATERIALES Y SUMINISTROS | 24,008,792.24 | | |
| SERVICIOS GENERALES | 73,548,943.12 | | |
| TRANSFERENCIAS, ASIGNACIONES, SUBSIDIOS Y OTRAS AYUDAS | | | |
| BIENES MUEBLES, INMUEBLES E INTANGIBLES | | | |
| INVERSIÓN PÚBLICA | 1,865,696,644.00 | | |
| INVERSIONES FINANCIERAS Y OTRAS PROVISIONES | | | |
| PARTICIPACIONES Y APORTACIONES | | | |
| DEUDA PÚBLICA | | | |
| | | 2,083,463,776.05 | |



Poder Ejecutivo

GOBIERNO DE COAHUILA DE ZARAGOZA

ANEXO 2

GOBIERNO DEL ESTADO DE COAHUILA DE ZARAGOZA
PRESUPUESTO DE EGRESOS 2020
CLASIFICACIÓN OBJETO DEL GASTO
ANEXO PODER Y DEPENDENCIAS
(PESOS)

Pág.5

| | IMPORTE | SUBTOTAL | TOTAL PODER |
|--|----------------|-----------------------|-------------|
| SECRETARÍA DE DESARROLLO RURAL | | | |
| SERVICIOS PERSONALES | 49,243,172.99 | | |
| MATERIALES Y SUMINISTROS | 1,056,500.00 | | |
| SERVICIOS GENERALES | 7,601,600.00 | | |
| TRANSFERENCIAS, ASIGNACIONES, SUBSIDIOS Y OTRAS AYUDAS | 107,565,000.00 | | |
| BIENES MUEBLES, INMUEBLES E INTANGIBLES | | | |
| INVERSIÓN PÚBLICA | 83,677,720.00 | | |
| INVERSIONES FINANCIERAS Y OTRAS PROVISIONES | | | |
| PARTICIPACIONES Y APORTACIONES | | | |
| DEUDA PÚBLICA | | | |
| | | 249,143,992.99 | |
| SECRETARÍA DE FISCALIZACIÓN Y RENDICIÓN DE CUENTAS | | | |
| SERVICIOS PERSONALES | 39,759,753.54 | | |
| MATERIALES Y SUMINISTROS | 644,944.00 | | |
| SERVICIOS GENERALES | 10,997,556.00 | | |
| TRANSFERENCIAS, ASIGNACIONES, SUBSIDIOS Y OTRAS AYUDAS | | | |
| BIENES MUEBLES, INMUEBLES E INTANGIBLES | | | |
| INVERSIÓN PÚBLICA | | | |
| INVERSIONES FINANCIERAS Y OTRAS PROVISIONES | | | |
| PARTICIPACIONES Y APORTACIONES | | | |
| DEUDA PÚBLICA | | | |
| | | 51,402,253.54 | |
| REPRESENTACIÓN DEL GOBIERNO DEL ESTADO DE COAHUILA EN LA CIUDAD DE MÉXICO | | | |
| SERVICIOS PERSONALES | 9,933,685.09 | | |
| MATERIALES Y SUMINISTROS | 507,720.00 | | |
| SERVICIOS GENERALES | 2,802,240.00 | | |
| TRANSFERENCIAS, ASIGNACIONES, SUBSIDIOS Y OTRAS AYUDAS | - | | |
| BIENES MUEBLES, INMUEBLES E INTANGIBLES | | | |
| INVERSIÓN PÚBLICA | | | |
| INVERSIONES FINANCIERAS Y OTRAS PROVISIONES | | | |
| PARTICIPACIONES Y APORTACIONES | | | |
| DEUDA PÚBLICA | | | |
| | | 13,243,645.09 | |



Poder Ejecutivo

GOBIERNO DE COAHUILA DE ZARAGOZA

ANEXO 2

**GOBIERNO DEL ESTADO DE COAHUILA DE ZARAGOZA
PRESUPUESTO DE EGRESOS 2020
CLASIFICACIÓN OBJETO DEL GASTO
ANEXO PODER Y DEPENDENCIAS
(PESOS)**

Pág.6

| | IMPORTE | SUBTOTAL | TOTAL PODER |
|--|----------------|-------------------------|-------------|
| SECRETARÍA DEL MEDIO AMBIENTE | | | |
| SERVICIOS PERSONALES | 41,084,948.26 | | |
| MATERIALES Y SUMINISTROS | 625,558.00 | | |
| SERVICIOS GENERALES | 9,140,442.00 | | |
| TRANSFERENCIAS, ASIGNACIONES, SUBSIDIOS Y OTRAS AYUDAS | 4,780,000.00 | | |
| BIENES MUEBLES, INMUEBLES E INTANGIBLES | | | |
| INVERSIÓN PÚBLICA | | | |
| INVERSIONES FINANCIERAS Y OTRAS PROVISIONES | | | |
| PARTICIPACIONES Y APORTACIONES | | | |
| DEUDA PÚBLICA | | | |
| | | 55,630,948.26 | |
| SECRETARÍA DE SEGURIDAD PÚBLICA | | | |
| SERVICIOS PERSONALES | 719,581,313.30 | | |
| MATERIALES Y SUMINISTROS | 399,979,918.00 | | |
| SERVICIOS GENERALES | 101,341,763.44 | | |
| TRANSFERENCIAS, ASIGNACIONES, SUBSIDIOS Y OTRAS AYUDAS | | | |
| BIENES MUEBLES, INMUEBLES E INTANGIBLES | | | |
| INVERSIÓN PÚBLICA | | | |
| INVERSIONES FINANCIERAS Y OTRAS PROVISIONES | | | |
| PARTICIPACIONES Y APORTACIONES | | | |
| DEUDA PÚBLICA | | | |
| | | 1,220,902,994.74 | |
| SECRETARÍA DE CULTURA | | | |
| SERVICIOS PERSONALES | 128,285,909.23 | | |
| MATERIALES Y SUMINISTROS | 772,250.00 | | |
| SERVICIOS GENERALES | 55,754,925.30 | | |
| TRANSFERENCIAS, ASIGNACIONES, SUBSIDIOS Y OTRAS AYUDAS | 62,651,080.00 | | |
| BIENES MUEBLES, INMUEBLES E INTANGIBLES | | | |
| INVERSIÓN PÚBLICA | | | |
| INVERSIONES FINANCIERAS Y OTRAS PROVISIONES | | | |
| PARTICIPACIONES Y APORTACIONES | | | |
| DEUDA PÚBLICA | | | |
| | | 247,464,164.53 | |



ANEXO 2

GOBIERNO DEL ESTADO DE COAHUILA DE ZARAGOZA
PRESUPUESTO DE EGRESOS 2020
CLASIFICACIÓN OBJETO DEL GASTO
ANEXO PODER Y DEPENDENCIAS
(PESOS)

Pág.7

| | IMPORTE | SUBTOTAL | TOTAL PODER |
|--|---------------|--------------------------|-------------|
| SECRETARÍA DEL TRABAJO | | | |
| SERVICIOS PERSONALES | 95,088,942.86 | | |
| MATERIALES Y SUMINISTROS | 1,795,824.00 | | |
| SERVICIOS GENERALES | 49,461,676.00 | | |
| TRANSFERENCIAS, ASIGNACIONES, SUBSIDIOS Y OTRAS AYUDAS | 12,000,000.00 | | |
| BIENES MUEBLES, INMUEBLES E INTANGIBLES | | | |
| INVERSIÓN PÚBLICA | | | |
| INVERSIONES FINANCIERAS Y OTRAS PROVISIONES | | | |
| PARTICIPACIONES Y APORTACIONES | | | |
| DEUDA PÚBLICA | | | |
| | | 158,346,442.86 | |
| SECRETARÍA DE VIVIENDA Y ORDENAMIENTO TERRITORIAL | | | |
| SERVICIOS PERSONALES | 14,084,456.13 | | |
| MATERIALES Y SUMINISTROS | 1,599,000.00 | | |
| SERVICIOS GENERALES | 33,600,000.00 | | |
| TRANSFERENCIAS, ASIGNACIONES, SUBSIDIOS Y OTRAS AYUDAS | | | |
| BIENES MUEBLES, INMUEBLES E INTANGIBLES | | | |
| INVERSIÓN PÚBLICA | | | |
| INVERSIONES FINANCIERAS Y OTRAS PROVISIONES | | | |
| PARTICIPACIONES Y APORTACIONES | | | |
| DEUDA PÚBLICA | | | |
| | | 49,283,456.13 | |
| SECRETARÍA DE TURISMO Y DESARROLLO DE PUEBLOS MÁGICOS | | | |
| SERVICIOS PERSONALES | 18,847,792.87 | | |
| MATERIALES Y SUMINISTROS | 155,280.00 | | |
| SERVICIOS GENERALES | 53,091,720.00 | | |
| TRANSFERENCIAS, ASIGNACIONES, SUBSIDIOS Y OTRAS AYUDAS | 2,500,000.00 | | |
| BIENES MUEBLES, INMUEBLES E INTANGIBLES | | | |
| INVERSIÓN PÚBLICA | | | |
| INVERSIONES FINANCIERAS Y OTRAS PROVISIONES | | | |
| PARTICIPACIONES Y APORTACIONES | | | |
| DEUDA PÚBLICA | | | |
| | | 74,594,792.87 | |
| TOTAL DEPENDENCIAS DEL EJECUTIVO | | 31,777,646,953.09 | |



ANEXO 2

GOBIERNO DEL ESTADO DE COAHUILA DE ZARAGOZA
PRESUPUESTO DE EGRESOS 2020
CLASIFICACIÓN OBJETO DEL GASTO
ANEXO PODER Y DEPENDENCIAS
(PESOS)

| | IMPORTE | SUBTOTAL | TOTAL PODER |
|--|------------------|------------------|-------------|
| TRANSFERENCIAS A MUNICIPIOS | | | |
| PARTICIPACIONES Y APORTACIONES | 7,944,545,689.69 | 7,944,545,689.69 | |
| TRANSFERENCIAS A ORGANISMOS DESCENTRALIZADOS | | | |
| DESARROLLO INTEGRAL DE LA FAMILIA | | | |
| SERVICIOS PERSONALES | - | | |
| MATERIALES Y SUMINISTROS | - | | |
| SERVICIOS GENERALES | - | | |
| TRANSFERENCIAS, ASIGNACIONES, SUBSIDIOS Y OTRAS AYUDAS | 596,338,175.00 | | |
| BIENES MUEBLES, INMUEBLES E INTANGIBLES | - | | |
| INVERSIÓN PÚBLICA | - | | |
| INVERSIONES FINANCIERAS Y OTRAS PROVISIONES | - | | |
| PARTICIPACIONES Y APORTACIONES | - | | |
| DEUDA PÚBLICA | - | | |
| | | 596,338,175.00 | |
| INST. DE PENSIONES PARA LOS TRABAJADORES AL SERVICIO DEL ESTADO | | | |
| SERVICIOS PERSONALES | - | | |
| MATERIALES Y SUMINISTROS | - | | |
| SERVICIOS GENERALES | - | | |
| TRANSFERENCIAS, ASIGNACIONES, SUBSIDIOS Y OTRAS AYUDAS | - | | |
| BIENES MUEBLES, INMUEBLES E INTANGIBLES | - | | |
| INVERSIÓN PÚBLICA | - | | |
| INVERSIONES FINANCIERAS Y OTRAS PROVISIONES | - | | |
| PARTICIPACIONES Y APORTACIONES | - | | |
| DEUDA PÚBLICA | - | | |
| | | - | |
| INSTITUTO ESTATAL DEL DEPORTE | | | |
| SERVICIOS PERSONALES | - | | |
| MATERIALES Y SUMINISTROS | - | | |
| SERVICIOS GENERALES | - | | |
| TRANSFERENCIAS, ASIGNACIONES, SUBSIDIOS Y OTRAS AYUDAS | 116,442,568.46 | | |
| BIENES MUEBLES, INMUEBLES E INTANGIBLES | - | | |
| INVERSIÓN PÚBLICA | - | | |
| INVERSIONES FINANCIERAS Y OTRAS PROVISIONES | - | | |
| PARTICIPACIONES Y APORTACIONES | - | | |
| DEUDA PÚBLICA | - | | |
| | | 116,442,568.46 | |



Poder Ejecutivo

GOBIERNO DE COAHUILA DE ZARAGOZA

ANEXO 2

GOBIERNO DEL ESTADO DE COAHUILA DE ZARAGOZA
PRESUPUESTO DE EGRESOS 2020
CLASIFICACIÓN OBJETO DEL GASTO
ANEXO PODER Y DEPENDENCIAS
(PESOS)

Pág.9

| | IMPORTE | SUBTOTAL | TOTAL PODER |
|---|------------------|-------------------------|-------------|
| COMISIÓN ESTATAL PARA LA REGULARIZACIÓN DE LA TENENCIA DE LA TIERRA URBANA Y RÚSTICA EN COAHUILA | | | |
| SERVICIOS PERSONALES | - | | |
| MATERIALES Y SUMINISTROS | - | | |
| SERVICIOS GENERALES | - | | |
| TRANSFERENCIAS, ASIGNACIONES, SUBSIDIOS Y OTRAS AYUDAS | 17,909,054.33 | | |
| BIENES MUEBLES, INMUEBLES E INTANGIBLES | - | | |
| INVERSIÓN PÚBLICA | - | | |
| INVERSIONES FINANCIERAS Y OTRAS PROVISIONES | - | | |
| PARTICIPACIONES Y APORTACIONES | - | | |
| DEUDA PÚBLICA | - | | |
| | | 17,909,054.33 | |
| INSTITUTO COAHUILENSE DE LA INFRAESTRUCTURA FÍSICA EDUCATIVA | | | |
| SERVICIOS PERSONALES | - | | |
| MATERIALES Y SUMINISTROS | - | | |
| SERVICIOS GENERALES | - | | |
| TRANSFERENCIAS, ASIGNACIONES, SUBSIDIOS Y OTRAS AYUDAS | 22,290,731.00 | | |
| BIENES MUEBLES, INMUEBLES E INTANGIBLES | - | | |
| INVERSIÓN PÚBLICA | - | | |
| INVERSIONES FINANCIERAS Y OTRAS PROVISIONES | - | | |
| PARTICIPACIONES Y APORTACIONES | - | | |
| DEUDA PÚBLICA | - | | |
| | | 22,290,731.00 | |
| SERVICIOS DE SALUD DE COAHUILA | | | |
| SERVICIOS PERSONALES | - | | |
| MATERIALES Y SUMINISTROS | - | | |
| SERVICIOS GENERALES | - | | |
| TRANSFERENCIAS, ASIGNACIONES, SUBSIDIOS Y OTRAS AYUDAS | 2,120,612,676.00 | | |
| BIENES MUEBLES, INMUEBLES E INTANGIBLES | - | | |
| INVERSIÓN PÚBLICA | - | | |
| INVERSIONES FINANCIERAS Y OTRAS PROVISIONES | - | | |
| PARTICIPACIONES Y APORTACIONES | - | | |
| DEUDA PÚBLICA | - | | |
| | | 2,120,612,676.00 | |



Poder Ejecutivo

GOBIERNO DE COAHUILA DE ZARAGOZA

ANEXO 2

**GOBIERNO DEL ESTADO DE COAHUILA DE ZARAGOZA
PRESUPUESTO DE EGRESOS 2020
CLASIFICACIÓN OBJETO DEL GASTO
ANEXO PODER Y DEPENDENCIAS
(PESOS)**

Pág.10

| | IMPORTE | SUBTOTAL | TOTAL PODER |
|--|----------------|-----------------------|-------------|
| CONSEJO ESTATAL DE CIENCIA Y TECNOLOGÍA DE COAHUILA | | | |
| SERVICIOS PERSONALES | - | | |
| MATERIALES Y SUMINISTROS | - | | |
| SERVICIOS GENERALES | - | | |
| TRANSFERENCIAS, ASIGNACIONES, SUBSIDIOS Y OTRAS AYUDAS | 12,645,954.93 | | |
| BIENES MUEBLES, INMUEBLES E INTANGIBLES | - | | |
| INVERSIÓN PÚBLICA | - | | |
| INVERSIONES FINANCIERAS Y OTRAS PROVISIONES | - | | |
| PARTICIPACIONES Y APORTACIONES | - | | |
| DEUDA PÚBLICA | - | | |
| | | 12,645,954.93 | |
| COLEGIO NACIONAL DE EDUCACION PROFESIONAL TECNICA | | | |
| SERVICIOS PERSONALES | - | | |
| MATERIALES Y SUMINISTROS | - | | |
| SERVICIOS GENERALES | - | | |
| TRANSFERENCIAS, ASIGNACIONES, SUBSIDIOS Y OTRAS AYUDAS | 158,657,570.00 | | |
| BIENES MUEBLES, INMUEBLES E INTANGIBLES | - | | |
| INVERSIÓN PÚBLICA | - | | |
| INVERSIONES FINANCIERAS Y OTRAS PROVISIONES | - | | |
| PARTICIPACIONES Y APORTACIONES | - | | |
| DEUDA PÚBLICA | - | | |
| | | 158,657,570.00 | |
| COMISIÓN ESTATAL DE AGUAS Y SANEAMIENTO DE COAHUILA | | | |
| SERVICIOS PERSONALES | - | | |
| MATERIALES Y SUMINISTROS | - | | |
| SERVICIOS GENERALES | - | | |
| TRANSFERENCIAS, ASIGNACIONES, SUBSIDIOS Y OTRAS AYUDAS | - | | |
| BIENES MUEBLES, INMUEBLES E INTANGIBLES | - | | |
| INVERSIÓN PÚBLICA | - | | |
| INVERSIONES FINANCIERAS Y OTRAS PROVISIONES | - | | |
| PARTICIPACIONES Y APORTACIONES | - | | |
| DEUDA PÚBLICA | - | | |
| | | - | |



Poder Ejecutivo

GOBIERNO DE COAHUILA DE ZARAGOZA

ANEXO 2

**GOBIERNO DEL ESTADO DE COAHUILA DE ZARAGOZA
PRESUPUESTO DE EGRESOS 2020
CLASIFICACIÓN OBJETO DEL GASTO
ANEXO PODER Y DEPENDENCIAS
(PESOS)**

Pág.11

| | IMPORTE | SUBTOTAL | TOTAL PODER |
|--|----------------|----------------------|--------------------|
| INSTITUTO COAHUILENSE DE LAS PERSONAS ADULTAS MAYORES | | | |
| SERVICIOS PERSONALES | - | | |
| MATERIALES Y SUMINISTROS | - | | |
| SERVICIOS GENERALES | - | | |
| TRANSFERENCIAS, ASIGNACIONES, SUBSIDIOS Y OTRAS AYUDAS | 3,129,408.09 | | |
| BIENES MUEBLES, INMUEBLES E INTANGIBLES | - | | |
| INVERSIÓN PÚBLICA | - | | |
| INVERSIONES FINANCIERAS Y OTRAS PROVISIONES | - | | |
| PARTICIPACIONES Y APORTACIONES | - | | |
| DEUDA PÚBLICA | - | | |
| | | 3,129,408.09 | |
| PROMOTORA PARA EL DESARROLLO RURAL DE COAHUILA | | | |
| SERVICIOS PERSONALES | - | | |
| MATERIALES Y SUMINISTROS | - | | |
| SERVICIOS GENERALES | - | | |
| TRANSFERENCIAS, ASIGNACIONES, SUBSIDIOS Y OTRAS AYUDAS | 15,665,331.29 | | |
| BIENES MUEBLES, INMUEBLES E INTANGIBLES | - | | |
| INVERSIÓN PÚBLICA | - | | |
| INVERSIONES FINANCIERAS Y OTRAS PROVISIONES | - | | |
| PARTICIPACIONES Y APORTACIONES | - | | |
| DEUDA PÚBLICA | - | | |
| | | 15,665,331.29 | |
| COMISIÓN ESTATAL DE LA VIVIENDA | | | |
| SERVICIOS PERSONALES | - | | |
| MATERIALES Y SUMINISTROS | - | | |
| SERVICIOS GENERALES | - | | |
| TRANSFERENCIAS, ASIGNACIONES, SUBSIDIOS Y OTRAS AYUDAS | 15,942,320.00 | | |
| BIENES MUEBLES, INMUEBLES E INTANGIBLES | - | | |
| INVERSIÓN PÚBLICA | - | | |
| INVERSIONES FINANCIERAS Y OTRAS PROVISIONES | - | | |
| PARTICIPACIONES Y APORTACIONES | - | | |
| DEUDA PÚBLICA | - | | |
| | | 15,942,320.00 | |



Poder Ejecutivo

GOBIERNO DE COAHUILA DE ZARAGOZA

ANEXO 2

**GOBIERNO DEL ESTADO DE COAHUILA DE ZARAGOZA
PRESUPUESTO DE EGRESOS 2020
CLASIFICACIÓN OBJETO DEL GASTO
ANEXO PODER Y DEPENDENCIAS
(PESOS)**

Pág.12

| | IMPORTE | SUBTOTAL | TOTAL PODER |
|---|---------------|----------------------|-------------|
| INST. DE SERV. DE SALUD, REHABILITACIÓN Y EDUC. ESPECIAL E INTEGRAL | | | |
| SERVICIOS PERSONALES | - | | |
| MATERIALES Y SUMINISTROS | - | | |
| SERVICIOS GENERALES | - | | |
| TRANSFERENCIAS, ASIGNACIONES, SUBSIDIOS Y OTRAS AYUDAS | 36,000,000.00 | | |
| BIENES MUEBLES, INMUEBLES E INTANGIBLES | - | | |
| INVERSIÓN PÚBLICA | - | | |
| INVERSIONES FINANCIERAS Y OTRAS PROVISIONES | - | | |
| PARTICIPACIONES Y APORTACIONES | - | | |
| DEUDA PÚBLICA | - | | |
| | | 36,000,000.00 | |
| CENTRO DE JUSTICIA Y EMPODERAMIENTO PARA LAS MUJERES | | | |
| SERVICIOS PERSONALES | - | | |
| MATERIALES Y SUMINISTROS | - | | |
| SERVICIOS GENERALES | - | | |
| TRANSFERENCIAS, ASIGNACIONES, SUBSIDIOS Y OTRAS AYUDAS | 31,644,292.53 | | |
| BIENES MUEBLES, INMUEBLES E INTANGIBLES | - | | |
| INVERSIÓN PÚBLICA | - | | |
| INVERSIONES FINANCIERAS Y OTRAS PROVISIONES | - | | |
| PARTICIPACIONES Y APORTACIONES | - | | |
| DEUDA PÚBLICA | - | | |
| | | 31,644,292.53 | |
| RÉGIMEN ESTATAL DE PROTECCIÓN SOCIAL EN SALUD EN EL ESTADO DE COAHUILA DE ZARAGOZA | | | |
| SERVICIOS PERSONALES | - | | |
| MATERIALES Y SUMINISTROS | - | | |
| SERVICIOS GENERALES | - | | |
| TRANSFERENCIAS, ASIGNACIONES, SUBSIDIOS Y OTRAS AYUDAS | - | | |
| BIENES MUEBLES, INMUEBLES E INTANGIBLES | - | | |
| INVERSIÓN PÚBLICA | - | | |
| INVERSIONES FINANCIERAS Y OTRAS PROVISIONES | - | | |
| PARTICIPACIONES Y APORTACIONES | - | | |
| DEUDA PÚBLICA | - | | |



Poder Ejecutivo

GOBIERNO DE COAHUILA DE ZARAGOZA

ANEXO 2

**GOBIERNO DEL ESTADO DE COAHUILA DE ZARAGOZA
PRESUPUESTO DE EGRESOS 2020
CLASIFICACIÓN OBJETO DEL GASTO
ANEXO PODER Y DEPENDENCIAS
(PESOS)**

Pág.13

| | IMPORTE | SUBTOTAL | TOTAL PODER |
|---|---------------|----------------------|-------------|
| COMISIÓN EJECUTIVA ESTATAL DE ATENCIÓN A VÍCTIMAS DEL ESTADO DE COAHUILA DE ZARAGOZA | | | |
| SERVICIOS PERSONALES | - | | |
| MATERIALES Y SUMINISTROS | - | | |
| SERVICIOS GENERALES | - | | |
| TRANSFERENCIAS, ASIGNACIONES, SUBSIDIOS Y OTRAS AYUDAS | 22,416,708.33 | | |
| BIENES MUEBLES, INMUEBLES E INTANGIBLES | - | | |
| INVERSIÓN PÚBLICA | - | | |
| INVERSIONES FINANCIERAS Y OTRAS PROVISIONES | - | | |
| PARTICIPACIONES Y APORTACIONES | - | | |
| DEUDA PÚBLICA | - | | |
| | | 22,416,708.33 | |
| RADIO COAHUILA | | | |
| SERVICIOS PERSONALES | - | | |
| MATERIALES Y SUMINISTROS | - | | |
| SERVICIOS GENERALES | - | | |
| TRANSFERENCIAS, ASIGNACIONES, SUBSIDIOS Y OTRAS AYUDAS | 10,675,923.80 | | |
| BIENES MUEBLES, INMUEBLES E INTANGIBLES | - | | |
| INVERSIÓN PÚBLICA | - | | |
| INVERSIONES FINANCIERAS Y OTRAS PROVISIONES | - | | |
| PARTICIPACIONES Y APORTACIONES | - | | |
| DEUDA PÚBLICA | - | | |
| | | 10,675,923.80 | |
| IMPULSORA MINERA DEL ESTADO DE COAHUILA | | | |
| SERVICIOS PERSONALES | - | | |
| MATERIALES Y SUMINISTROS | - | | |
| SERVICIOS GENERALES | - | | |
| TRANSFERENCIAS, ASIGNACIONES, SUBSIDIOS Y OTRAS AYUDAS | - | | |
| BIENES MUEBLES, INMUEBLES E INTANGIBLES | - | | |
| INVERSIÓN PÚBLICA | - | | |
| INVERSIONES FINANCIERAS Y OTRAS PROVISIONES | - | | |
| PARTICIPACIONES Y APORTACIONES | - | | |
| DEUDA PÚBLICA | - | | |



ANEXO 2

GOBIERNO DEL ESTADO DE COAHUILA DE ZARAGOZA
PRESUPUESTO DE EGRESOS 2020
CLASIFICACIÓN OBJETO DEL GASTO
ANEXO PODER Y DEPENDENCIAS
(PESOS)

Pág.14

| | IMPORTE | SUBTOTAL | TOTAL PODER |
|--|---------------|-------------------------|-------------|
| SECRETARÍA EJECUTIVA DEL SISTEMA ESTATAL ANTICORRUPCIÓN | | | |
| SERVICIOS PERSONALES | 22,567,265.00 | | |
| MATERIALES Y SUMINISTROS | 1,050,000.00 | | |
| SERVICIOS GENERALES | 4,757,135.00 | | |
| TRANSFERENCIAS, ASIGNACIONES, SUBSIDIOS Y OTRAS AYUDAS | - | | |
| BIENES MUEBLES, INMUEBLES E INTANGIBLES | - | | |
| INVERSIÓN PÚBLICA | - | | |
| INVERSIONES FINANCIERAS Y OTRAS PROVISIONES | - | | |
| PARTICIPACIONES Y APORTACIONES | - | | |
| DEUDA PÚBLICA | - | | |
| | | 28,374,400.00 | |
| PROCURADURÍA PARA NIÑOS, NIÑAS Y LA FAMILIA | | | |
| SERVICIOS PERSONALES | - | | |
| MATERIALES Y SUMINISTROS | - | | |
| SERVICIOS GENERALES | - | | |
| TRANSFERENCIAS, ASIGNACIONES, SUBSIDIOS Y OTRAS AYUDAS | 28,340,728.57 | | |
| BIENES MUEBLES, INMUEBLES E INTANGIBLES | - | | |
| INVERSIÓN PÚBLICA | - | | |
| INVERSIONES FINANCIERAS Y OTRAS PROVISIONES | - | | |
| PARTICIPACIONES Y APORTACIONES | - | | |
| DEUDA PÚBLICA | - | | |
| | | 28,340,728.57 | |
| CENTRO DE CONVENCIONES TORREÓN | | | |
| SERVICIOS PERSONALES | - | | |
| MATERIALES Y SUMINISTROS | - | | |
| SERVICIOS GENERALES | - | | |
| TRANSFERENCIAS, ASIGNACIONES, SUBSIDIOS Y OTRAS AYUDAS | 10,864,739.00 | | |
| BIENES MUEBLES, INMUEBLES E INTANGIBLES | - | | |
| INVERSIÓN PÚBLICA | - | | |
| INVERSIONES FINANCIERAS Y OTRAS PROVISIONES | - | | |
| PARTICIPACIONES Y APORTACIONES | - | | |
| DEUDA PÚBLICA | - | | |
| | | 10,864,739.00 | |
| TOTAL ORGANISMOS DESCENTRALIZADOS | | 3,247,950,581.33 | |



ANEXO 2

GOBIERNO DEL ESTADO DE COAHUILA DE ZARAGOZA
PRESUPUESTO DE EGRESOS 2020
CLASIFICACIÓN OBJETO DEL GASTO
ANEXO PODER Y DEPENDENCIAS
(PESOS)

| | IMPORTE | SUBTOTAL | TOTAL PODER |
|---|------------------|-------------------------|--------------------------|
| GOBIERNO DEL ESTADO | | | |
| DEUDA PÚBLICA | | 4,104,981,430.39 | |
| INTERESES DE LA DEUDA PUBLICA | 3,375,148,850.14 | | |
| AMORTIZACION DE LA DEUDA PÚBLICA | 277,768,240.35 | | |
| COMISIONES DE LA DEUDA PÚBLICA | | | |
| GASTOS DE LA DEUDA PÚBLICA | 7,989,459.66 | | |
| COSTO POR COBERTURAS | 144,074,880.24 | | |
| APOYOS FINANCIEROS | | | |
| ADEFAS | 300,000,000.00 | | |
| TOTAL PODER EJECUTIVO | | | 47,075,124,654.50 |
| ÓRGANOS AUTÓNOMOS | | | |
| INSTITUTO ELECTORAL DE COAHUILA | | | |
| SERVICIOS PERSONALES | 118,294,600.77 | | |
| MATERIALES Y SUMINISTROS | 50,811,500.00 | | |
| SERVICIOS GENERALES | 43,636,952.45 | | |
| TRANSFERENCIAS, ASIGNACIONES, SUBSIDIOS Y OTRAS AYUDAS | 168,296,900.89 | | |
| BIENES MUEBLES, INMUEBLES E INTANGIBLES | 8,115,000.00 | | |
| INVERSIÓN PÚBLICA | | | |
| INVERSIONES FINANCIERAS Y OTRAS PROVISIONES | | | |
| PARTICIPACIONES Y APORTACIONES | | | |
| DEUDA PÚBLICA | | | |
| | | 389,154,954.11 | 389,154,954.11 |
| INSTITUTO COAHUILENSE DE ACCESO A LA INFORMACIÓN | | | |
| SERVICIOS PERSONALES | 35,299,000.00 | | |
| MATERIALES Y SUMINISTROS | 1,430,000.00 | | |
| SERVICIOS GENERALES | 8,295,000.00 | | |
| TRANSFERENCIAS, ASIGNACIONES, SUBSIDIOS Y OTRAS AYUDAS | 30,000.00 | | |
| BIENES MUEBLES, INMUEBLES E INTANGIBLES | 595,000.00 | | |
| INVERSIÓN PÚBLICA | | | |
| INVERSIONES FINANCIERAS Y OTRAS PROVISIONES | | | |
| PARTICIPACIONES Y APORTACIONES | | | |
| DEUDA PÚBLICA | | | |
| | | 45,649,000.00 | 45,649,000.00 |



ANEXO 2

GOBIERNO DEL ESTADO DE COAHUILA DE ZARAGOZA
PRESUPUESTO DE EGRESOS 2020
CLASIFICACIÓN OBJETO DEL GASTO
ANEXO PODER Y DEPENDENCIAS
(PESOS)

| | IMPORTE | SUBTOTAL | TOTAL PODER |
|--|---------------|----------------------|----------------------|
| COMISIÓN DE LOS DERECHOS HUMANOS DEL ESTADO DE COAHUILA DE ZARAGOZA | | | |
| SERVICIOS PERSONALES | 26,305,163.50 | | |
| MATERIALES Y SUMINISTROS | 2,263,216.00 | | |
| SERVICIOS GENERALES | 9,533,371.50 | | |
| TRANSFERENCIAS, ASIGNACIONES, SUBSIDIOS Y OTRAS AYUDAS | 410,000.00 | | |
| BIENES MUEBLES, INMUEBLES E INTANGIBLES | | | |
| INVERSIÓN PÚBLICA | | | |
| INVERSIONES FINANCIERAS Y OTRAS PROVISIONES | | | |
| PARTICIPACIONES Y APORTACIONES | | | |
| DEUDA PÚBLICA | | | |
| | | 38,511,751.00 | 38,511,751.00 |
| COMISIÓN COAHUILENSE DE CONCILIACIÓN Y ARBITRAJE MÉDICO | | | |
| SERVICIOS PERSONALES | 3,620,761.32 | | |
| MATERIALES Y SUMINISTROS | 193,625.58 | | |
| SERVICIOS GENERALES | 961,494.42 | | |
| TRANSFERENCIAS, ASIGNACIONES, SUBSIDIOS Y OTRAS AYUDAS | | | |
| BIENES MUEBLES, INMUEBLES E INTANGIBLES | | | |
| INVERSIÓN PÚBLICA | | | |
| INVERSIONES FINANCIERAS Y OTRAS PROVISIONES | | | |
| PARTICIPACIONES Y APORTACIONES | | | |
| DEUDA PÚBLICA | | | |
| | | 4,775,881.32 | 4,775,881.32 |
| TRIBUNAL ELECTORAL DEL ESTADO DE COAHUILA DE ZARAGOZA | | | |
| SERVICIOS PERSONALES | 27,983,506.00 | | |
| MATERIALES Y SUMINISTROS | 1,641,217.00 | | |
| SERVICIOS GENERALES | 3,888,000.00 | | |
| TRANSFERENCIAS, ASIGNACIONES, SUBSIDIOS Y OTRAS AYUDAS | 400,000.00 | | |
| BIENES MUEBLES, INMUEBLES E INTANGIBLES | 416,000.00 | | |
| INVERSIÓN PÚBLICA | | | |
| INVERSIONES FINANCIERAS Y OTRAS PROVISIONES | | | |
| PARTICIPACIONES Y APORTACIONES | | | |
| DEUDA PÚBLICA | | | |
| | | 34,328,723.00 | 34,328,723.00 |



ANEXO 2

GOBIERNO DEL ESTADO DE COAHUILA DE ZARAGOZA
PRESUPUESTO DE EGRESOS 2020
CLASIFICACIÓN OBJETO DEL GASTO
ANEXO PODER Y DEPENDENCIAS
(PESOS)

| | IMPORTE | SUBTOTAL | TOTAL PODER |
|--|----------------|-----------------------|--------------------------|
| TRIBUNAL DE JUSTICIA ADMINISTRATIVA DE COAHUILA DE ZARAGOZA | | | |
| SERVICIOS PERSONALES | 40,998,597.19 | | |
| MATERIALES Y SUMINISTROS | 3,430,000.00 | | |
| SERVICIOS GENERALES | 5,615,600.63 | | |
| TRANSFERENCIAS, ASIGNACIONES, SUBSIDIOS Y OTRAS AYUDAS | 100,000.00 | | |
| BIENES MUEBLES, INMUEBLES E INTANGIBLES | 2,437,158.18 | | |
| INVERSIÓN PÚBLICA | | | |
| INVERSIONES FINANCIERAS Y OTRAS PROVISIONES | | | |
| PARTICIPACIONES Y APORTACIONES | | | |
| DEUDA PÚBLICA | | | |
| | | 52,581,356.00 | 52,581,356.00 |
| FISCALIA GENERAL DEL ESTADO DE COAHUILA DE ZARAGOZA | | | |
| SERVICIOS PERSONALES | 698,023,606.00 | | |
| MATERIALES Y SUMINISTROS | 54,260,092.00 | | |
| SERVICIOS GENERALES | 47,438,673.00 | | |
| TRANSFERENCIAS, ASIGNACIONES, SUBSIDIOS Y OTRAS AYUDAS | 14,733,434.00 | | |
| BIENES MUEBLES, INMUEBLES E INTANGIBLES | 16,946,028.00 | | |
| INVERSIÓN PÚBLICA | | | |
| INVERSIONES FINANCIERAS Y OTRAS PROVISIONES | | | |
| PARTICIPACIONES Y APORTACIONES | | | |
| DEUDA PÚBLICA | | | |
| | | 831,401,833.00 | 831,401,833.00 |
| TOTAL ÓRGANOS AUTÓNOMOS | | | 1,396,403,498.43 |
| TOTAL DE EGRESOS | | | 49,746,134,928.93 |



ANEXO 3

| GOBIERNO DEL ESTADO DE COAHUILA DE ZARAGOZA PRESUPUESTO DE EGRESOS 2020 FINALIDAD, FUNCIÓN Y SUBFUNCIÓN (PESOS) | |
|--|--------------------------|
| FUNCIONAL | MONTO |
| 1. GOBIERNO | 9,120,039,588.88 |
| 1.1. LEGISLACION | 374,606,776.00 |
| 1.1.1 Legislación | 199,806,276.00 |
| 1.1.2 Fiscalización | 174,800,500.00 |
| 1.2. JUSTICIA | 1,979,184,095.43 |
| 1.2.1 Impartición de Justicia | 986,910,079.00 |
| 1.2.2 Procuración de Justicia | 919,761,254.10 |
| 1.2.4 Derechos Humanos | 72,512,762.33 |
| 1.3. COORDINACION DE LA POLITICA DE GOBIERNO | 1,037,870,815.55 |
| 1.3.1 Presidencia / Gubernatura | 174,360,479.91 |
| 1.3.2 Política Interior | 422,953,127.99 |
| 1.3.4 Función Pública | 51,402,253.54 |
| 1.3.6 Organización de Procesos Electorales | 389,154,954.11 |
| 1.5. ASUNTOS FINANCIEROS Y HACENDARIOS | 4,357,165,397.42 |
| 1.5.1 Asuntos Financieros | 1,509,206,291.65 |
| 1.5.2 Asuntos Hacendarios | 2,847,959,105.77 |
| 1.7. ASUNTOS DE ORDEN PUBLICO Y DE SEGURIDAD INTERIOR | 1,220,902,994.74 |
| 1.7.3 Otros Asuntos de Orden Público y Seguridad | 1,220,902,994.74 |
| 1.8. OTROS SERVICIOS GENERALES | 150,309,509.74 |
| 1.8.1 Servicios Registrales, Administrativos y Patrimoniales | 98,213,082.42 |
| 1.8.4 Acceso a la Información Pública Gubernamental | 45,649,000.00 |
| 1.8.5 Otros | 6,447,427.32 |
| 2. DESARROLLO SOCIAL | 25,902,524,730.03 |
| 2.1. PROTECCION AMBIENTAL | 55,630,948.26 |
| 2.1.6 Otros de Protección Ambiental | 55,630,948.26 |
| 2.2. VIVIENDA Y SERVICIOS A LA COMUNIDAD | 83,134,830.46 |
| 2.2.1 Urbanización | 17,909,054.33 |
| 2.2.5 Vivienda | 65,225,776.13 |
| 2.3. SALUD | 2,745,697,274.19 |
| 2.3.1 Prestación de Servicios de Salud a la Comunidad | 2,745,697,274.19 |
| 2.4. RECREACION, CULTURA Y OTRAS MANIFESTACIONES SOCIALES | 363,906,732.99 |
| 2.4.1 Deporte y Recreación | 116,442,568.46 |
| 2.4.2 Cultura | 247,464,164.53 |
| 2.5. EDUCACION | 21,008,239,057.54 |



ANEXO 3

| GOBIERNO DEL ESTADO DE COAHUILA DE ZARAGOZA PRESUPUESTO DE EGRESOS 2020 FINALIDAD, FUNCIÓN Y SUBFUNCIÓN (PESOS) | |
|--|--------------------------|
| 2.5.6 Otros Servicios Educativos y Actividades Inherentes | 21,008,239,057.54 |
| 2.7. OTROS ASUNTOS SOCIALES | 1,645,915,886.59 |
| 2.7.1 Otros Asuntos Sociales | 1,645,915,886.59 |
| 3. DESARROLLO ECONOMICO | 2,674,043,489.94 |
| 3.1. ASUNTOS ECONOMICOS, COMERCIALES Y LABORALES EN GENERAL | 216,988,979.01 |
| 3.1.1 Asuntos Económicos y Comerciales en General | 58,642,536.15 |
| 3.1.2 Asuntos Laborales Generales | 158,346,442.86 |
| 3.2. AGROPECUARIA, SILVICULTURA, PESCA Y CAZA | 264,809,324.28 |
| 3.2.1 Agropecuaria | 264,809,324.28 |
| 3.4. MINERIA, MANUFACTURAS Y CONSTRUCCION | 2,081,389,490.37 |
| 3.4.3 Construcción | 2,081,389,490.37 |
| 3.5. TRANSPORTE | 2,074,285.68 |
| 3.5.6 Otros Relacionados con Transporte | 2,074,285.68 |
| 3.6. COMUNICACIONES | 10,675,923.80 |
| 3.6.1 Comunicaciones | 10,675,923.80 |
| 3.7. TURISMO | 85,459,531.87 |
| 3.7.1 Turismo | 85,459,531.87 |
| 3.8. CIENCIA, TECNOLOGIA E INNOVACION | 12,645,954.93 |
| 3.8.2 Desarrollo Tecnológico | 12,645,954.93 |
| 4. OTRAS NO CLASIFICADAS EN FUNCIONES ANTERIORES | 12,049,527,120.08 |
| 4.1. TRANSACCIONES DE LA DEUDA PUBLICA / COSTO FINANCIERO DE LA DEUDA | 3,804,981,430.39 |
| 4.1.1 Deuda Pública Interna | 3,804,981,430.39 |
| 4.2. TRANSFERENCIAS, PARTICIPACIONES Y APORTACIONES ENTRE DIFERENTES NIVELES Y ORDENES DE GOBIERNO | 7,944,545,689.69 |
| 4.2.2 Participaciones entre Diferentes Niveles y Ordenes de Gobierno | 7,944,545,689.69 |
| 4.4. ADEUDOS DE EJERCICIOS FISCALES ANTERIORES | 300,000,000.00 |
| 4.4.1 Adeudos de Ejercicios Fiscales Anteriores | 300,000,000.00 |
| Total general | 49,746,134,928.93 |



Poder Ejecutivo

GOBIERNO DE COAHUILA DE ZARAGOZA

ANEXO 4

GOBIERNO DEL ESTADO DE COAHUILA DE ZARAGOZA
PRESUPUESTO DE EGRESOS 2020
TRIBUNAL SUPERIOR DE JUSTICIA DEL ESTADO

Pág. 1

Table with columns: Clave presup, Nivel, Sueldo Base, Incentivo, ISSTE (3%), Pensiones s IPTE (%), Pensiones complementarias (%), MONEDER O, RECREACION DEPORTE Y CULTURA, ISR/(SUBSIDIO) O UNO, Neto mensual nominal, Asignación bruta para el ejercicio del cargo, ISR DOS, Neto mensual integrado, Prima vacacional mensual, Aguinaldo mensual, Apoyo bruto anual para el fomento a la familia, Apoyo bruto anual para el fomento a la educación, Repercusiones (ISSTE, Pensiones s IPTE, Pensiones complementarias), Costo mensual bruto, Costo anual bruto.



Poder Ejecutivo

GOBIERNO DE COAHUILA DE ZARAGOZA

ANEXO 4

GOBIERNO DEL ESTADO DE COAHUILA DE ZARAGOZA
PRESUPUESTO DE EGRESOS 2020
TRIBUNAL SUPERIOR DE JUSTICIA DEL ESTADO

Pág.4

| Clave puesto | Nivel | Sueldo Base | Incentivo | ISSSTE (3.5%) | Pensione s IPTE (%) | Pensiones complementarias (%) | MONEDER O | RECREACION DEPORTE Y CULTURA | ISR/(SUBSIDIO UNO | Neto mensual nominal | Asignacion bruta para el ejercicio efectivo del cargo | ISR DOS | Neto mensual integrado | Prima vacacional mensual | Aguinaldo mensual | Apoyo bruto anual para el fomento a la familia | Apoyo bruto anual para el fomento a la educacion | Repercusiones | | | Costo mensual bruto | Costo anual bruto | |
|--------------|-------|-------------|-----------|---------------|---------------------|-------------------------------|-----------|------------------------------|-------------------|----------------------|---|----------|------------------------|--------------------------|-------------------|--|--|---------------|----------------|------------------------|---------------------|-------------------|------------|
| | | | | | | | | | | | | | | | | | | ISSTE | Pension s IPTE | Pension complementaria | | | |
| TC42401 | 1 | 2,256.11 | 1,041.35 | 107.81 | 157.93 | 0.00 | 400.00 | 600.00 | | 4,031.72 | 593.80 | -159.33 | 4,784.05 | 83.56 | 477.50 | 100.00 | 154.17 | 284.94 | 448.97 | | 6,440.39 | 77,284.64 | |
| TID0101 | 1 | 14,819.31 | 32,805.60 | 518.68 | 1,037.35 | 0.00 | 1,000.00 | 900.00 | | 37,971.98 | 3,857.10 | 1,157.14 | 40,671.98 | 962.98 | 5,502.77 | 0.00 | 0.00 | 1,370.70 | 2,949.04 | | 64,157.63 | 770,011.57 | |
| TID0201 | 1 | 9,755.30 | 16,982.70 | 341.44 | 682.87 | 0.00 | 1,000.00 | 900.00 | | 23,141.57 | 6,320.92 | 1,486.68 | 27,975.81 | 556.85 | 3,182.00 | 123.38 | 0.00 | 902.37 | 1,941.30 | | 41,664.82 | 499,977.80 | |
| TID0301 | 1 | 6,853.00 | 11,224.27 | 239.86 | 479.71 | 0.00 | 1,000.00 | 900.00 | | 2,567.84 | 16,689.87 | 8,948.90 | 1,972.06 | 23,666.71 | 388.45 | 2,219.70 | 121.47 | 0.00 | 633.90 | 1,363.75 | | 33,653.44 | 403,841.23 |
| TID0401 | 1 | 5,615.62 | 9,572.55 | 196.55 | 393.09 | 0.00 | 1,000.00 | 900.00 | | 1,950.73 | 14,547.80 | 8,310.13 | 1,775.05 | 21,082.88 | 332.27 | 1,898.69 | 120.15 | 0.00 | 519.44 | 1,117.51 | | 29,386.36 | 352,636.27 |
| TID0501 | 1 | 6,853.00 | 11,224.27 | 239.86 | 479.71 | 0.00 | 1,000.00 | 900.00 | | 2,567.84 | 16,689.87 | 4,459.44 | 952.54 | 20,196.77 | 388.45 | 2,219.70 | 119.95 | 0.00 | 633.90 | 1,363.75 | | 29,162.45 | 349,949.39 |
| TID0601 | 1 | 5,615.62 | 9,572.55 | 196.55 | 393.09 | 0.00 | 1,000.00 | 900.00 | | 1,950.73 | 14,547.80 | 4,624.29 | 987.75 | 18,184.34 | 332.27 | 1,898.69 | 118.41 | 0.00 | 519.44 | 1,117.51 | | 25,698.77 | 308,385.29 |
| TID0602 | 1 | 5,615.62 | 9,572.55 | 196.55 | 393.09 | 0.00 | 1,000.00 | 900.00 | | 1,950.73 | 14,547.80 | 4,624.29 | 987.75 | 18,184.34 | 332.27 | 1,898.69 | 118.41 | 0.00 | 519.44 | 1,117.51 | | 25,698.77 | 308,385.29 |
| TID0701 | 1 | 5,615.62 | 7,839.55 | 196.55 | 393.09 | 0.00 | 1,000.00 | 900.00 | | 1,580.56 | 13,184.97 | 1,653.18 | 353.12 | 14,485.03 | 298.57 | 1,706.13 | 116.43 | 0.00 | 519.44 | 1,117.51 | | 20,766.43 | 249,197.19 |
| TID0702 | 1 | 5,615.62 | 7,839.55 | 196.55 | 393.09 | 0.00 | 1,000.00 | 900.00 | | 1,580.56 | 13,184.97 | 1,653.18 | 353.12 | 14,485.03 | 298.57 | 1,706.13 | 116.43 | 0.00 | 519.44 | 1,117.51 | | 20,766.43 | 249,197.19 |
| TID0801 | 1 | 2,864.62 | 5,515.63 | 107.81 | 200.52 | 0.00 | 400.00 | 1,500.00 | | 665.87 | 9,306.04 | 3,549.12 | 591.56 | 12,263.60 | 199.89 | 1,142.25 | 112.54 | 173.51 | 284.94 | 570.06 | | 16,312.56 | 195,750.72 |
| TID0901 | 1 | 2,864.62 | 5,515.63 | 107.81 | 200.52 | 0.00 | 400.00 | 1,500.00 | | 665.87 | 9,306.04 | 2,232.99 | 355.71 | 11,183.32 | 199.89 | 1,142.25 | 112.38 | 173.26 | 284.94 | 570.06 | | 14,996.02 | 179,952.22 |
| TID0903 | 1 | 2,864.62 | 5,515.63 | 107.81 | 200.52 | 0.00 | 400.00 | 1,500.00 | | 665.87 | 9,306.04 | 2,232.99 | 355.71 | 11,183.32 | 199.89 | 1,142.25 | 112.38 | 173.26 | 284.94 | 570.06 | | 14,996.02 | 179,952.22 |
| TID1001 | 1 | 2,864.62 | 3,031.00 | 107.81 | 200.52 | 0.00 | 400.00 | 1,500.00 | | 100.91 | 7,386.37 | 2,580.12 | 575.35 | 9,391.14 | 151.58 | 866.18 | 109.22 | 168.37 | 284.94 | 570.06 | | 12,526.09 | 150,313.03 |
| TID1101 | 1 | 2,864.62 | 3,031.00 | 107.81 | 200.52 | 0.00 | 400.00 | 1,500.00 | | 100.91 | 7,386.37 | 0.00 | | 7,386.37 | 151.58 | 866.18 | 104.35 | 160.87 | 284.94 | 570.06 | | 9,933.59 | 119,203.10 |
| TID1201 | 1 | 2,864.62 | 2,112.00 | 107.81 | 200.52 | 0.00 | 400.00 | 1,500.00 | | | 6,588.28 | 2,032.96 | 263.20 | 8,338.04 | 133.71 | 764.07 | 104.05 | 160.42 | 284.94 | 570.06 | | 10,926.82 | 131,121.87 |
| TID1401 | 1 | 2,256.11 | 1,804.03 | 107.81 | 157.93 | 0.00 | 400.00 | 600.00 | | | 4,794.40 | 1,222.67 | 4.00 | 6,013.07 | 98.39 | 562.24 | 100.00 | 154.17 | 284.94 | 448.97 | | 7,931.51 | 95,178.11 |
| TID1402 | 1 | 2,256.11 | 1,804.03 | 107.81 | 157.93 | 0.00 | 400.00 | 600.00 | | | 4,794.40 | 1,222.67 | 4.00 | 6,013.07 | 98.39 | 562.24 | 100.00 | 154.17 | 284.94 | 448.97 | | 7,931.51 | 95,178.11 |
| TID1501 | 1 | 2,256.11 | 1,041.35 | 107.81 | 157.93 | 0.00 | 400.00 | 600.00 | | | 4,031.72 | 144.32 | -212.26 | 4,388.30 | 83.56 | 477.50 | 100.00 | 154.17 | 284.94 | 448.97 | | 5,890.91 | 71,890.88 |
| TID1601 | 1 | 2,256.11 | 476.51 | 107.81 | 157.93 | 0.00 | 400.00 | 600.00 | | | 3,466.88 | 347.52 | -235.40 | 4,049.80 | 72.58 | 414.74 | 100.00 | 154.17 | 284.94 | 448.97 | | 5,555.52 | 66,666.20 |



ANEXO 4

GOBIERNO DEL ESTADO DE COAHUILA DE ZARAGOZA
PRESUPUESTO DE EGRESOS 2020
TABULADOR DE PERSONAL DE CONFIANZA (MANDOS MEDIOS Y SUPERIORES)

| CATEGORIA | NIVEL | SUELDO BASE | ISR | ISSSTE (3.5%) | PENSIONES (7%) | INCENTIVO | MONEDERO | RECREACION, CULTURA Y DEPORTE | NETO TOTAL MENSUAL | PRIMA VACACIONAL MENSUAL | AGUINALDO MENSUAL | REPERCUSIONES | | COSTO MENSUAL NETO | COSTO ANUAL NETO | COSTO MENSUAL BRUTO | COSTO ANUAL BRUTO |
|-----------|-------|-------------|-----------|---------------|----------------|-----------|----------|-------------------------------|--------------------|--------------------------|-------------------|----------------|-------------------|--------------------|------------------|---------------------|-------------------|
| | | | | | | | | | | | | ISSSTE (9.25%) | PENSIONES (19.9%) | | | | |
| MSE01 | 1 | 47,692.65 | 35,768.30 | 887.15 | 3,338.49 | 80,131.73 | 1,000.00 | 1,296.15 | 90,126.60 | 2,530.12 | 14,457.84 | 2,344.60 | 9,490.84 | 107,114.56 | 1,285,374.68 | 158,943.92 | 1,907,327.08 |
| MSS00 | 1 | 38,904.59 | 32,698.07 | 887.15 | 2,723.32 | 79,889.71 | 1,000.00 | 1,296.15 | 84,781.91 | 2,354.54 | 13,454.49 | 2,344.60 | 7,742.01 | 100,590.94 | 1,207,091.25 | 146,986.08 | 1,763,833.02 |
| MST01 | 1 | 38,904.59 | 27,054.83 | 887.15 | 2,723.32 | 63,291.93 | 1,000.00 | 1,296.15 | 73,827.38 | 2,031.80 | 11,610.30 | 2,344.60 | 7,742.01 | 87,469.47 | 1,049,633.69 | 128,221.38 | 1,538,656.58 |
| MMS01 | 2 | 27,181.45 | 19,682.33 | 887.15 | 1,902.70 | 52,289.31 | 1,000.00 | 1,296.15 | 59,294.74 | 1,589.91 | 9,085.21 | 2,344.60 | 5,409.11 | 69,969.86 | 839,638.32 | 100,195.74 | 1,202,348.91 |
| MMS01 | 1 | 19,667.43 | 13,751.05 | 688.36 | 1,376.72 | 40,471.32 | 1,000.00 | 1,296.15 | 46,618.77 | 1,214.01 | 6,937.21 | 1,819.24 | 3,913.82 | 54,769.99 | 657,239.88 | 76,319.17 | 915,830.10 |
| MMS02 | 1 | 19,445.64 | 11,938.15 | 680.60 | 1,361.19 | 34,650.10 | 1,000.00 | 1,296.15 | 42,411.95 | 1,096.51 | 7,048.99 | 1,798.72 | 3,869.68 | 50,557.45 | 606,689.36 | 70,205.79 | 842,469.53 |
| MMS03 | 1 | 17,264.14 | 9,825.87 | 604.24 | 1,208.49 | 29,790.69 | 1,000.00 | 1,296.15 | 37,712.37 | 959.60 | 6,168.87 | 1,596.93 | 3,435.56 | 44,840.85 | 538,090.15 | 61,511.95 | 738,143.37 |
| MMS04 | 1 | 15,097.98 | 7,915.29 | 528.43 | 1,056.86 | 25,588.23 | 1,000.00 | 1,296.15 | 33,481.78 | 835.77 | 5,372.80 | 1,396.56 | 3,004.50 | 39,690.35 | 476,284.16 | 53,591.99 | 643,103.83 |
| MM01 | 1 | 14,819.31 | 6,780.91 | 518.68 | 1,037.35 | 21,734.98 | 1,000.00 | 1,296.15 | 30,513.50 | 755.43 | 4,856.30 | 1,370.79 | 2,949.04 | 36,125.23 | 433,502.71 | 48,781.99 | 585,383.91 |
| MM02 | 1 | 12,264.63 | 5,230.04 | 429.26 | 858.52 | 17,695.82 | 1,000.00 | 1,296.15 | 25,738.78 | 627.21 | 4,032.08 | 1,134.48 | 2,440.66 | 30,398.06 | 364,776.78 | 40,491.03 | 485,892.38 |
| MM03 | 1 | 10,460.31 | 4,149.20 | 366.11 | 732.22 | 14,904.70 | 1,000.00 | 1,296.15 | 22,413.63 | 537.86 | 3,457.65 | 967.58 | 2,081.60 | 26,409.13 | 316,909.57 | 34,705.84 | 416,470.12 |
| MM04 | 1 | 9,755.30 | 3,323.63 | 341.44 | 682.87 | 11,860.31 | 1,000.00 | 1,296.15 | 19,563.82 | 464.95 | 2,988.97 | 902.36 | 1,941.30 | 23,017.74 | 276,212.89 | 30,209.35 | 362,512.15 |
| MM05 | 1 | 8,376.26 | 2,636.94 | 293.17 | 586.34 | 10,024.50 | 1,000.00 | 1,296.15 | 17,180.46 | 402.44 | 2,587.11 | 774.80 | 1,666.88 | 20,170.02 | 242,040.20 | 26,128.14 | 313,537.72 |
| MM06 | 1 | 6,853.59 | 1,819.58 | 239.88 | 479.75 | 7,720.57 | 1,000.00 | 1,296.15 | 14,331.10 | 328.03 | 2,108.79 | 633.96 | 1,363.86 | 16,767.93 | 201,215.12 | 21,304.96 | 255,659.47 |
| MM07 | 1 | 5,615.62 | 1,268.90 | 196.55 | 393.09 | 6,377.76 | 1,000.00 | 1,296.15 | 12,430.99 | 277.85 | 1,786.19 | 519.44 | 1,117.51 | 14,495.03 | 173,940.35 | 17,990.52 | 215,886.25 |
| MM08 | 1 | 4,294.52 | 1,085.06 | 150.31 | 300.62 | 6,672.97 | 1,000.00 | 1,296.15 | 11,727.66 | 257.90 | 1,657.96 | 397.24 | 854.61 | 13,643.52 | 163,722.19 | 16,431.35 | 197,176.23 |



Poder Ejecutivo

GOBIERNO DE COAHUILA DE ZARAGOZA

ANEXO 4

GOBIERNO DEL ESTADO DE COAHUILA DE ZARAGOZA
PRESUPUESTO DE EGRESOS 2020
TABULADOR DE PERSONAL PROGRAMAS (MANDOS MEDIOS Y SUPERIORES)

| CATEGORIA | NIVEL | SUELDO BASE | ISR | ISSSTE (3.5%) | PENSIONES (7%) | INCENTIVO | MONEDERO | RECREACION, CULTURA Y DEPORTE | NETO TOTAL MENSUAL | PRIMA VACACIONAL MENSUAL | AGUINALDO MENSUAL | REPERCUSIONES | | COSTO MENSUAL NETO | COSTO ANUAL NETO | COSTO MENSUAL BRUTO | COSTO ANUAL BRUTO |
|-----------|-------|-------------|-----------|---------------|----------------|-----------|----------|-------------------------------|--------------------|--------------------------|-------------------|----------------|-------------------|--------------------|------------------|---------------------|-------------------|
| | | | | | | | | | | | | ISSSTE (9.25%) | PENSIONES (19.9%) | | | | |
| PMMS01 | 1 | 19,667.43 | 13,751.05 | 688.36 | 1,376.72 | 40,471.32 | 1,000.00 | 1,296.15 | 46,618.77 | 1,214.01 | 6,937.21 | 1,819.24 | 3,913.82 | 54,769.99 | 657,239.88 | 76,319.17 | 915,830.10 |
| PMMS02 | 1 | 19,445.64 | 11,938.15 | 680.60 | 1,361.19 | 34,650.10 | 1,000.00 | 1,296.15 | 42,411.95 | 1,096.51 | 7,048.99 | 1,798.72 | 3,869.68 | 50,557.45 | 606,689.36 | 70,205.79 | 842,469.53 |
| PMMS03 | 1 | 17,264.14 | 9,825.87 | 604.24 | 1,208.49 | 29,790.69 | 1,000.00 | 1,296.15 | 37,712.37 | 959.60 | 6,168.87 | 1,596.93 | 3,435.56 | 44,840.85 | 538,090.15 | 61,511.95 | 738,143.37 |
| PMMS04 | 1 | 15,097.98 | 7,915.29 | 528.43 | 1,056.86 | 25,588.23 | 1,000.00 | 1,296.15 | 33,481.78 | 835.77 | 5,372.80 | 1,396.56 | 3,004.50 | 39,690.35 | 476,284.16 | 53,591.99 | 643,103.83 |
| PMMS01 | 1 | 14,819.31 | 6,780.91 | 518.68 | 1,037.35 | 21,734.98 | 1,000.00 | 1,296.15 | 30,513.50 | 755.43 | 4,856.30 | 1,370.79 | 2,949.04 | 36,125.23 | 433,502.71 | 48,781.99 | 585,383.91 |
| PMMS02 | 1 | 12,264.63 | 5,230.04 | 429.26 | 858.52 | 17,695.82 | 1,000.00 | 1,296.15 | 25,738.78 | 627.21 | 4,032.08 | 1,134.48 | 2,440.66 | 30,398.06 | 364,776.78 | 40,491.03 | 485,892.38 |
| PMMS03 | 1 | 10,460.31 | 4,149.20 | 366.11 | 732.22 | 14,904.70 | 1,000.00 | 1,296.15 | 22,413.63 | 537.86 | 3,457.65 | 967.58 | 2,081.60 | 26,409.13 | 316,909.57 | 34,705.84 | 416,470.12 |
| PMMS04 | 1 | 9,755.30 | 3,323.63 | 341.44 | 682.87 | 11,860.31 | 1,000.00 | 1,296.15 | 19,563.82 | 464.95 | 2,988.97 | 902.36 | 1,941.30 | 23,017.74 | 276,212.89 | 30,209.35 | 362,512.15 |
| PMMS05 | 1 | 8,376.26 | 2,636.94 | 293.17 | 586.34 | 10,024.50 | 1,000.00 | 1,296.15 | 17,180.46 | 402.44 | 2,587.11 | 774.80 | 1,666.88 | 20,170.02 | 242,040.20 | 26,128.14 | 313,537.72 |
| PMMS06 | 1 | 6,853.59 | 1,819.58 | 239.88 | 479.75 | 7,720.57 | 1,000.00 | 1,296.15 | 14,331.10 | 328.03 | 2,108.79 | 633.96 | 1,363.86 | 16,767.93 | 201,215.12 | 21,304.96 | 255,659.47 |
| PMMS07 | 1 | 5,615.62 | 1,268.90 | 196.55 | 393.09 | 6,377.76 | 1,000.00 | 1,296.15 | 12,430.99 | 277.85 | 1,786.19 | 519.44 | 1,117.51 | 14,495.03 | 173,940.35 | 17,990.52 | 215,886.25 |
| PMMS08 | 1 | 4,294.52 | 1,085.06 | 150.31 | 300.62 | 6,672.97 | 1,000.00 | 1,296.15 | 11,727.66 | 257.90 | 1,657.96 | 397.24 | 854.61 | 13,643.52 | 163,722.19 | 16,431.35 | 197,176.23 |



ANEXO 4

GOBIERNO DEL ESTADO DE COAHUILA DE ZARAGOZA
PRESUPUESTO DE EGRESOS 2020

TABULADOR DE PERSONAL DE CONFIANZA (TECNICO OPERATIVO)

| CATEGORIA/PUESTO | SUELDO BASE | ISR | CREDITO AL SALARIO (INGRESATIVO) | ISSTE (3.5%) | PENSIONES (7%) | INCENTIVO | MONEDERO | RECREACION, CULTURA Y DEPORTE | NETO TOTAL MENSUAL | PRIMA VACACIONAL MENSUAL | AGUINALDO MENSUAL | REPERCUSIONES | | COSTO MENSUAL NETO | COSTO ANUAL NETO | COSTO MENSUAL BRUTO | COSTO ANUAL BRUTO |
|------------------|-------------|----------|----------------------------------|--------------|----------------|-----------|----------|-------------------------------|--------------------|--------------------------|-------------------|---------------|-------------------|--------------------|------------------|---------------------|-------------------|
| | | | | | | | | | | | | ISSTE (9.25%) | PENSIONES (19.9%) | | | | |
| PR01 | 2,864.62 | 1,032.21 | | 107.81 | 200.52 | 7,807.97 | 400.00 | 1,896.15 | 11,628.19 | 252.17 | 1,621.09 | 284.94 | 570.06 | 13,501.45 | 162,017.42 | 15,696.99 | 188,363.94 |
| PR02 | 2,864.62 | 798.98 | | 107.81 | 200.52 | 6,427.22 | 400.00 | 1,896.15 | 10,480.67 | 225.32 | 1,448.50 | 284.94 | 570.06 | 12,154.49 | 145,853.88 | 14,116.80 | 169,401.64 |
| PR03 | 2,864.62 | 622.77 | | 107.81 | 200.52 | 5,119.48 | 400.00 | 1,896.15 | 9,349.14 | 199.89 | 1,285.03 | 284.94 | 570.06 | 10,834.06 | 130,008.77 | 12,620.17 | 151,442.01 |
| AD01 | 2,864.62 | 197.04 | 253.54 | 107.81 | 200.52 | 3,536.85 | 400.00 | 1,896.15 | 8,192.24 | 169.12 | 1,087.20 | 284.94 | 570.06 | 9,448.56 | 113,382.75 | 10,808.94 | 129,707.22 |
| AD02 | 2,864.62 | 57.81 | 294.63 | 107.81 | 200.52 | 2,634.85 | 400.00 | 1,896.15 | 7,429.47 | 151.58 | 974.45 | 284.94 | 570.06 | 8,555.50 | 102,666.04 | 9,776.65 | 117,319.76 |
| AD03 | 2,864.62 | -47.26 | 324.87 | 107.81 | 200.52 | 1,877.85 | 400.00 | 1,896.15 | 6,777.54 | 136.86 | 879.83 | 284.94 | 570.06 | 7,794.23 | 93,530.75 | 8,910.30 | 106,923.62 |
| TE01 | 2,487.82 | -161.47 | 382.46 | 107.81 | 174.15 | 1,370.07 | 400.00 | 1,896.15 | 6,033.55 | 119.66 | 769.25 | 284.94 | 495.08 | 6,922.46 | 83,069.54 | 7,822.97 | 93,875.58 |
| TE02 | 2,256.11 | -251.26 | 406.62 | 107.81 | 157.93 | 576.20 | 400.00 | 1,896.15 | 5,113.98 | 99.72 | 641.06 | 284.94 | 448.97 | 5,854.76 | 70,257.11 | 6,603.14 | 79,237.73 |
| TE03 | 2,256.11 | -277.07 | 406.83 | 107.81 | 157.93 | 176.20 | 400.00 | 1,896.15 | 4,739.79 | 91.94 | 591.06 | 284.94 | 448.97 | 5,422.79 | 65,073.49 | 6,145.37 | 73,744.40 |
| SM01 | 2,256.11 | -288.35 | 406.83 | 107.81 | 157.93 | | 400.00 | 1,616.51 | 4,295.23 | 83.08 | 534.08 | 284.94 | 448.97 | 4,912.39 | 58,948.65 | 5,623.68 | 67,484.20 |
| SM02 | 2,256.11 | -288.35 | 406.83 | 107.81 | 157.93 | | 400.00 | 1,110.74 | 3,789.46 | 73.24 | 470.86 | 284.94 | 448.97 | 4,333.56 | 52,002.74 | 5,044.86 | 60,538.29 |
| SM03 | 2,256.11 | -288.35 | 406.83 | 107.81 | 157.93 | | 400.00 | 1,110.74 | 3,789.46 | 73.24 | 470.86 | 284.94 | 448.97 | 4,333.56 | 52,002.74 | 5,044.86 | 60,538.29 |



ANEXO 4

GOBIERNO DEL ESTADO DE COAHUILA DE ZARAGOZA
 PRESUPUESTO DE EGRESOS 2020
 TABULADOR DE PERSONAL PROGRAMAS (TECNICO OPERATIVO)

| CATEGORIA / PUESTO | SUELDO BASE | ISR | CREDITO AL SALARIO (INFORMATIVO) | ISSSTE (3.5%) | PENSIONES (7%) | INCENTIVO | MONEDERO | RECREACION, CULTURA Y DEPORTE | NETO TOTAL MENSUAL | PRIMA VACACIONAL MENSUAL | AGUINALDO MENSUAL | REPERCUSIONES | | COSTO MENSUAL NETO | COSTO ANUAL NETO | COSTO MENSUAL BRUTO | COSTO ANUAL BRUTO |
|--------------------|-------------|----------|----------------------------------|---------------|----------------|-----------|----------|-------------------------------|--------------------|--------------------------|-------------------|----------------|-------------------|--------------------|------------------|---------------------|-------------------|
| | | | | | | | | | | | | ISSSTE (9.25%) | PENSIONES (19.9%) | | | | |
| PPR01 | 2,864.62 | 1,032.21 | | 107.81 | 200.52 | 7,807.97 | 400.00 | 1,896.15 | 11,628.19 | 252.17 | 1,621.09 | 284.94 | 570.06 | 13,501.45 | 162,017.42 | 15,696.99 | 188,363.94 |
| PPR02 | 2,864.62 | 798.98 | | 107.81 | 200.52 | 6,427.22 | 400.00 | 1,896.15 | 10,480.67 | 225.32 | 1,448.50 | 284.94 | 570.06 | 12,154.49 | 145,853.88 | 14,116.80 | 169,401.64 |
| PPR03 | 2,864.62 | 622.77 | | 107.81 | 200.52 | 5,119.48 | 400.00 | 1,896.15 | 9,349.14 | 199.89 | 1,285.03 | 284.94 | 570.06 | 10,834.06 | 130,008.77 | 12,620.17 | 151,442.01 |
| PAD01 | 2,864.62 | 197.04 | 253.54 | 107.81 | 200.52 | 3,536.85 | 400.00 | 1,896.15 | 8,192.24 | 169.12 | 1,087.20 | 284.94 | 570.06 | 9,448.56 | 113,382.75 | 10,808.94 | 129,707.22 |
| PAD02 | 2,864.62 | 57.81 | 294.63 | 107.81 | 200.52 | 2,634.85 | 400.00 | 1,896.15 | 7,429.47 | 151.58 | 974.45 | 284.94 | 570.06 | 8,555.50 | 102,666.04 | 9,776.65 | 117,319.76 |
| PAD03 | 2,864.62 | -47.26 | 324.87 | 107.81 | 200.52 | 1,877.85 | 400.00 | 1,896.15 | 6,777.54 | 136.86 | 879.83 | 284.94 | 570.06 | 7,794.23 | 93,530.75 | 8,910.30 | 106,923.62 |
| PTE01 | 2,487.82 | -161.47 | 382.46 | 107.81 | 174.15 | 1,370.07 | 400.00 | 1,896.15 | 6,033.55 | 119.66 | 769.25 | 284.94 | 495.08 | 6,922.46 | 83,069.54 | 7,822.97 | 93,875.58 |
| PTE02 | 2,256.11 | -251.26 | 406.62 | 107.81 | 157.93 | 576.20 | 400.00 | 1,896.15 | 5,113.98 | 99.72 | 641.06 | 284.94 | 448.97 | 5,854.76 | 70,257.11 | 6,603.14 | 79,237.73 |
| PTE03 | 2,256.11 | -277.07 | 406.83 | 107.81 | 157.93 | 176.20 | 400.00 | 1,896.15 | 4,739.79 | 91.94 | 591.06 | 284.94 | 448.97 | 5,422.79 | 65,073.49 | 6,145.37 | 73,744.40 |
| PSM01 | 2,256.11 | -288.35 | 406.83 | 107.81 | 157.93 | | 400.00 | 1,616.51 | 4,295.23 | 83.08 | 534.08 | 284.94 | 448.97 | 4,912.39 | 58,948.65 | 5,623.68 | 67,484.20 |
| PSM02 | 2,256.11 | -288.35 | 406.83 | 107.81 | 157.93 | | 400.00 | 1,110.74 | 3,789.46 | 73.24 | 470.86 | 284.94 | 448.97 | 4,333.56 | 52,002.74 | 5,044.86 | 60,538.29 |
| PSM03 | 2,256.11 | -288.35 | 406.83 | 107.81 | 157.93 | | 400.00 | 1,110.74 | 3,789.46 | 73.24 | 470.86 | 284.94 | 448.97 | 4,333.56 | 52,002.74 | 5,044.86 | 60,538.29 |



Poder Ejecutivo

GOBIERNO DE COAHUILA DE ZARAGOZA

ANEXO 4

**GOBIERNO DEL ESTADO DE COAHUILA DE ZARAGOZA
PRESUPUESTO DE EGRESOS 2020
TABULADOR DE PERSONAL DE CONFIANZA (TECNICO OPERATIVO)**

| CATEGORIA / PUESTO | SUELDO BASE | ISR | PENSIONES (7%) | INCENTIVO | MONEDERO | RECREACION, CULTURA Y DEPORTE | NETO TOTAL MENSUAL | PRIMA VACACIONAL MENSUAL | AGUINALDO MENSUAL | REPERCUSION PENSIONES (19.9%) | COSTO MENSUAL NETO | COSTO ANUAL NETO | COSTO MENSUAL BRUTO | COSTO ANUAL BRUTO |
|--------------------|-------------|---------|----------------|-----------|----------|-------------------------------|--------------------|--------------------------|-------------------|-------------------------------|--------------------|------------------|---------------------|-------------------|
| SESM021 | 2,256.11 | -288.35 | 157.93 | | 400.00 | 1,011.04 | 3,797.57 | 71.31 | 458.39 | 448.97 | 4,327.27 | 51,927.30 | 4,645.82 | 55,749.83 |

**GOBIERNO DEL ESTADO DE COAHUILA DE ZARAGOZA
PRESUPUESTO DE EGRESOS 2020
TABULADOR DE PERSONAL DE AGENTES DEL MINISTERIO PUBLICO**

| CATEGORIA/PUESTO | SUELDO BASE (1192) | ISR | ISSSTE (3.5%) | PENSIONES (7%) | INCENTIVO | MONEDERO | RECREACION, CULTURA Y DEPORTE | NETO TOTAL | PRIMA VACACIONAL MENSUAL (1306) | AGUINALDO MENSUAL (1308) | REPERCUSIONES | | COSTO MENSUAL NETO | COSTO ANUAL NETO | COSTO MENSUAL BRUTO | COSTO ANUAL BRUTO |
|------------------|--------------------|----------|---------------|----------------|-----------|----------|-------------------------------|------------|---------------------------------|--------------------------|-----------------------|--------------------------|--------------------|------------------|---------------------|-------------------|
| | | | | | | | | | | | ISSSTE (9.25%) (1401) | PENSIONES (19.9%) (1408) | | | | |
| MP01001 | 9,755.30 | 5,616.50 | 341.44 | 682.87 | 21,848.26 | 1,000.00 | 1,296.15 | 27,258.90 | 659.16 | 4,237.46 | 902.36 | 1,941.30 | 32,155.52 | 385,866.29 | 41,640.00 | 499,679.99 |
| MP02001 | 6,853.59 | 2,866.19 | 239.88 | 479.75 | 12,620.41 | 1,000.00 | 1,296.15 | 18,184.33 | 423.31 | 2,721.27 | 633.96 | 1,363.86 | 21,328.91 | 255,946.94 | 26,912.55 | 322,950.61 |

**GOBIERNO DEL ESTADO DE COAHUILA DE ZARAGOZA
PRESUPUESTO DE EGRESOS 2020
PERSONAL POLICIAL NO PROFESIONALIZADO (MANDOS MEDIOS)**

| CATEGORIA / PUESTO | SUELDO BASE | ISR | ISSSTE (3.5%) | PENSIONES (7%) | INCENTIVO | MONEDERO | RECREACION, CULTURA Y DEPORTE | NETO TOTAL | PRIMA VACACIONAL MENSUAL | AGUINALDO MENSUAL | REPERCUSIONES | | COSTO MENSUAL NETO | COSTO ANUAL NETO | COSTO MENSUAL BRUTO | COSTO ANUAL BRUTO |
|--------------------|-------------|----------|---------------|----------------|-----------|----------|-------------------------------|------------|--------------------------|-------------------|----------------|-------------------|--------------------|------------------|---------------------|-------------------|
| | | | | | | | | | | | ISSSTE (9.25%) | PENSIONES (19.9%) | | | | |
| NSB1 | 8,376.26 | 3,462.15 | 293.17 | 586.34 | 13,887.85 | 1,000.00 | 1,296.15 | 20,218.60 | 477.56 | 3,070.03 | 774.80 | 1,666.88 | 23,766.19 | 285,194.26 | 30,549.52 | 366,594.29 |
| NSC1 | 6,853.59 | 2,483.30 | 239.88 | 479.75 | 10,827.85 | 1,000.00 | 1,296.15 | 16,774.66 | 388.45 | 2,497.20 | 633.96 | 1,363.86 | 19,660.31 | 235,923.74 | 24,861.06 | 298,332.73 |
| NJA1 | 5,615.62 | 1,866.21 | 196.55 | 393.09 | 9,176.85 | 1,000.00 | 1,296.15 | 14,632.76 | 332.28 | 2,136.08 | 519.44 | 1,117.51 | 17,101.12 | 205,213.41 | 21,193.92 | 254,327.03 |
| NJAO | 5,615.62 | 1,615.23 | 196.55 | 393.09 | 8,001.85 | 1,000.00 | 1,296.15 | 13,708.74 | 309.43 | 1,989.20 | 519.44 | 1,117.51 | 16,007.38 | 192,088.50 | 19,849.20 | 238,190.36 |
| NJBO | 4,589.46 | 1,210.82 | 160.63 | 321.26 | 7,079.85 | 1,000.00 | 1,296.15 | 12,272.74 | 271.55 | 1,745.68 | 424.52 | 913.30 | 14,289.97 | 171,479.68 | 17,320.51 | 207,846.16 |



Poder Ejecutivo

GOBIERNO DE COAHUILA DE ZARAGOZA

ANEXO 4

GOBIERNO DEL ESTADO DE COAHUILA DE ZARAGOZA
PRESUPUESTO DE EGRESOS 2020
PERSONAL POLICIAL NO PROFESIONALIZADO

| CATEGORIA / PUESTO | SUELDO BASE | ISR | ISSSTE (3.5%) | PENSIONES (7%) | INCENTIVO | MONEDERO | RECREACION, CULTURA Y DEPORTE | NETO TOTAL | PRIMA VACACIONAL MENSUAL | AGUINALDO MENSUAL | REPERCUSIONES | | COSTO MENSUAL NETO | COSTO ANUAL NETO | COSTO MENSUAL BRUTO | COSTO ANUAL BRUTO |
|--------------------|-------------|----------|---------------|----------------|-----------|----------|-------------------------------|------------|--------------------------|-------------------|----------------|-------------------|--------------------|------------------|---------------------|-------------------|
| | | | | | | | | | | | ISSSTE (9.25%) | PENSIONES (19.9%) | | | | |
| NP14 | 4,589.46 | 1,210.82 | 160.63 | 321.26 | 7,079.85 | 1,000.00 | 1,296.15 | 12,272.74 | 271.55 | 1,745.68 | 424.52 | 913.30 | 14,289.97 | 171,479.68 | 17,320.51 | 207,846.16 |
| NP13 | 4,589.46 | 1,210.82 | 160.63 | 321.26 | 7,079.85 | 1,000.00 | 1,296.15 | 12,272.74 | 271.55 | 1,745.68 | 424.52 | 913.30 | 14,289.97 | 171,479.68 | 17,320.51 | 207,846.16 |
| NP12 | 4,589.46 | 1,210.82 | 160.63 | 321.26 | 7,079.85 | 1,000.00 | 1,296.15 | 12,272.74 | 271.55 | 1,745.68 | 424.52 | 913.30 | 14,289.97 | 171,479.68 | 17,320.51 | 207,846.16 |
| NP11 | 4,589.46 | 1,210.82 | 160.63 | 321.26 | 7,079.85 | 1,000.00 | 1,296.15 | 12,272.74 | 271.55 | 1,745.68 | 424.52 | 913.30 | 14,289.97 | 171,479.68 | 17,320.51 | 207,846.16 |
| NP10 | 4,589.46 | 1,210.82 | 160.63 | 321.26 | 7,079.85 | 1,000.00 | 1,296.15 | 12,272.74 | 271.55 | 1,745.68 | 424.52 | 913.30 | 14,289.97 | 171,479.68 | 17,320.51 | 207,846.16 |
| NP09 | 4,589.46 | 1,210.82 | 160.63 | 321.26 | 7,079.85 | 1,000.00 | 1,296.15 | 12,272.74 | 271.55 | 1,745.68 | 424.52 | 913.30 | 14,289.97 | 171,479.68 | 17,320.51 | 207,846.16 |
| NP08 | 4,589.46 | 1,210.82 | 160.63 | 321.26 | 7,079.85 | 1,000.00 | 1,296.15 | 12,272.74 | 271.55 | 1,745.68 | 424.52 | 913.30 | 14,289.97 | 171,479.68 | 17,320.51 | 207,846.16 |
| NP07 | 4,589.46 | 1,210.82 | 160.63 | 321.26 | 7,079.85 | 1,000.00 | 1,296.15 | 12,272.74 | 271.55 | 1,745.68 | 424.52 | 913.30 | 14,289.97 | 171,479.68 | 17,320.51 | 207,846.16 |
| NP06 | 4,589.46 | 1,210.82 | 160.63 | 321.26 | 7,079.85 | 1,000.00 | 1,296.15 | 12,272.74 | 271.55 | 1,745.68 | 424.52 | 913.30 | 14,289.97 | 171,479.68 | 17,320.51 | 207,846.16 |

GOBIERNO DEL ESTADO DE COAHUILA DE ZARAGOZA
PRESUPUESTO DE EGRESOS 2020
PERSONAL DEL SERVICIO POLICIAL DE CARRERA

| CATEGORIA / PUESTO | NIVEL SALARIAL | SUELDO BASE | ISR | ISSSTE (3.5%) | PENSIONES (7%) | INCENTIVO | MONEDERO | RECREACION, CULTURA Y DEPORTE | NETO TOTAL | PRIMA VACACIONAL MENSUAL | AGUINALDO MENSUAL | REPERCUSIONES | | COSTO MENSUAL NETO | COSTO ANUAL NETO | COSTO MENSUAL BRUTO | COSTO ANUAL BRUTO |
|--------------------|----------------|-------------|----------|---------------|----------------|-----------|----------|-------------------------------|------------|--------------------------|-------------------|----------------|-------------------|--------------------|------------------|---------------------|-------------------|
| | | | | | | | | | | | | ISSSTE (9.25%) | PENSIONES (19.9%) | | | | |
| SP08 | 3 | 8,088.18 | 6,536.01 | 283.09 | 566.17 | 27,424.85 | 1,000.00 | 1,296.15 | 30,423.91 | 735.18 | 4,726.15 | 748.16 | 1,609.55 | 35,885.23 | 430,622.77 | 45,628.20 | 547,538.44 |
| | 2 | 8,088.18 | 5,913.20 | 283.09 | 566.17 | 24,776.85 | 1,000.00 | 1,296.15 | 28,398.72 | 683.69 | 4,395.15 | 748.16 | 1,609.55 | 33,477.55 | 401,730.62 | 42,597.71 | 511,172.58 |
| | 1 | 8,088.18 | 5,374.59 | 283.09 | 566.17 | 22,486.85 | 1,000.00 | 1,296.15 | 26,647.33 | 639.16 | 4,108.90 | 748.16 | 1,609.55 | 31,395.38 | 376,744.61 | 39,976.94 | 479,723.24 |
| SP07 | 3 | 8,088.18 | 4,994.51 | 283.09 | 566.17 | 20,870.85 | 1,000.00 | 1,296.15 | 25,411.41 | 607.74 | 3,906.90 | 748.16 | 1,609.55 | 29,926.04 | 359,112.50 | 38,127.51 | 457,530.18 |
| | 2 | 8,088.18 | 4,636.77 | 283.09 | 566.17 | 19,349.85 | 1,000.00 | 1,296.15 | 24,248.15 | 578.16 | 3,716.77 | 748.16 | 1,609.55 | 28,543.08 | 342,516.98 | 36,386.81 | 436,641.78 |
| | 1 | 8,088.18 | 4,279.26 | 283.09 | 566.17 | 17,829.85 | 1,000.00 | 1,296.15 | 23,085.66 | 548.61 | 3,526.77 | 748.16 | 1,609.55 | 27,161.04 | 325,932.44 | 34,647.26 | 415,767.11 |
| SP06 | 3 | 6,447.84 | 3,546.86 | 225.67 | 451.35 | 16,212.85 | 1,000.00 | 1,296.15 | 20,732.96 | 485.27 | 3,119.61 | 596.43 | 1,283.12 | 24,337.83 | 292,054.00 | 30,441.26 | 365,295.17 |
| | 2 | 6,447.84 | 3,012.22 | 225.67 | 451.35 | 13,709.85 | 1,000.00 | 1,296.15 | 18,764.60 | 436.60 | 2,806.73 | 596.43 | 1,283.12 | 22,007.93 | 264,095.15 | 27,576.72 | 330,920.63 |
| | 1 | 6,447.84 | 2,490.61 | 225.67 | 451.35 | 11,267.85 | 1,000.00 | 1,296.15 | 16,844.21 | 389.12 | 2,501.48 | 596.43 | 1,283.12 | 19,734.81 | 236,817.67 | 24,781.99 | 297,383.83 |
| SP05 | 3 | 5,345.79 | 2,195.19 | 187.10 | 374.21 | 10,986.85 | 1,000.00 | 1,296.15 | 15,872.29 | 362.23 | 2,328.60 | 494.49 | 1,063.81 | 18,563.12 | 222,757.41 | 22,877.92 | 274,534.98 |
| | 2 | 5,345.79 | 1,906.19 | 187.10 | 374.21 | 9,633.85 | 1,000.00 | 1,296.15 | 14,808.29 | 335.92 | 2,159.47 | 494.49 | 1,063.81 | 17,303.68 | 207,644.21 | 21,329.48 | 255,953.78 |
| | 1 | 5,345.79 | 1,616.98 | 187.10 | 374.21 | 8,279.85 | 1,000.00 | 1,296.15 | 13,743.50 | 309.59 | 1,990.22 | 494.49 | 1,063.81 | 16,043.32 | 192,519.80 | 19,779.90 | 237,358.85 |
| SP04 | 3 | 4,589.46 | 1,388.99 | 160.63 | 321.26 | 7,968.85 | 1,000.00 | 1,296.15 | 12,983.57 | 288.84 | 1,856.81 | 424.52 | 913.30 | 15,129.21 | 181,550.57 | 18,337.92 | 220,055.09 |
| | 2 | 4,589.46 | 1,210.82 | 160.63 | 321.26 | 7,079.85 | 1,000.00 | 1,296.15 | 12,272.74 | 271.55 | 1,745.68 | 424.52 | 913.30 | 14,289.97 | 171,479.68 | 17,320.51 | 207,846.16 |
| | 1 | 4,589.46 | 1,210.82 | 160.63 | 321.26 | 7,079.85 | 1,000.00 | 1,296.15 | 12,272.74 | 271.55 | 1,745.68 | 424.52 | 913.30 | 14,289.97 | 171,479.68 | 17,320.51 | 207,846.16 |
| SP03 | 3 | 4,589.46 | 1,210.82 | 160.63 | 321.26 | 7,079.85 | 1,000.00 | 1,296.15 | 12,272.74 | 271.55 | 1,745.68 | 424.52 | 913.30 | 14,289.97 | 171,479.68 | 17,320.51 | 207,846.16 |
| | 2 | 4,589.46 | 1,210.82 | 160.63 | 321.26 | 7,079.85 | 1,000.00 | 1,296.15 | 12,272.74 | 271.55 | 1,745.68 | 424.52 | 913.30 | 14,289.97 | 171,479.68 | 17,320.51 | 207,846.16 |
| | 1 | 4,589.46 | 1,210.82 | 160.63 | 321.26 | 7,079.85 | 1,000.00 | 1,296.15 | 12,272.74 | 271.55 | 1,745.68 | 424.52 | 913.30 | 14,289.97 | 171,479.68 | 17,320.51 | 207,846.16 |
| SP02 | 3 | 4,589.46 | 1,210.82 | 160.63 | 321.26 | 7,079.85 | 1,000.00 | 1,296.15 | 12,272.74 | 271.55 | 1,745.68 | 424.52 | 913.30 | 14,289.97 | 171,479.68 | 17,320.51 | 207,846.16 |
| | 2 | 4,589.46 | 1,210.82 | 160.63 | 321.26 | 7,079.85 | 1,000.00 | 1,296.15 | 12,272.74 | 271.55 | 1,745.68 | 424.52 | 913.30 | 14,289.97 | 171,479.68 | 17,320.51 | 207,846.16 |
| | 1 | 4,589.46 | 1,210.82 | 160.63 | 321.26 | 7,079.85 | 1,000.00 | 1,296.15 | 12,272.74 | 271.55 | 1,745.68 | 424.52 | 913.30 | 14,289.97 | 171,479.68 | 17,320.51 | 207,846.16 |
| SP01 | 3 | 4,589.46 | 1,210.82 | 160.63 | 321.26 | 7,079.85 | 1,000.00 | 1,296.15 | 12,272.74 | 271.55 | 1,745.68 | 424.52 | 913.30 | 14,289.97 | 171,479.68 | 17,320.51 | 207,846.16 |
| | 2 | 4,589.46 | 1,210.82 | 160.63 | 321.26 | 7,079.85 | 1,000.00 | 1,296.15 | 12,272.74 | 271.55 | 1,745.68 | 424.52 | 913.30 | 14,289.97 | 171,479.68 | 17,320.51 | 207,846.16 |
| | 1 | 4,589.46 | 1,210.82 | 160.63 | 321.26 | 7,079.85 | 1,000.00 | 1,296.15 | 12,272.74 | 271.55 | 1,745.68 | 424.52 | 913.30 | 14,289.97 | 171,479.68 | 17,320.51 | 207,846.16 |



ANEXO 4

GOBIERNO DEL ESTADO DE COAHUILA DE ZARAGOZA
PRESUPUESTO DE EGRESOS 2020
DERECHOS HUMANOS (MANDOS MEDIOS Y SUPERIORES)

| CATEGORIA | NIVEL | SUELDO BASE | ISR | ISSSTE (3.5%) | PENSIONES (7%) | INCENTIVO | MONEDERO | RECREACION, CULTURA Y DEPORTE | NETO TOTAL MENSUAL | PRIMA VACACIONAL MENSUAL | AGUINALDO MENSUAL | REPERCUSIONES | | COSTO MENSUAL NETO | COSTO ANUAL NETO | COSTO MENSUAL BRUTO | COSTO ANUAL BRUTO |
|-----------|-------|-------------|-----------|---------------|----------------|-----------|----------|-------------------------------|--------------------|--------------------------|-------------------|----------------|-------------------|--------------------|------------------|---------------------|-------------------|
| | | | | | | | | | | | | ISSSTE (9.25%) | PENSIONES (19.9%) | | | | |
| HMST01 | 1 | 38,904.59 | 30,900.89 | 887.15 | 2,723.32 | 74,603.87 | 1,000.00 | 1,296.15 | 81,293.25 | 2,251.76 | 12,867.18 | 2,344.60 | 7,742.01 | 96,412.18 | 1,156,946.22 | 141,010.15 | 1,692,121.82 |
| HMMS01 | 1 | 19,667.43 | 15,548.05 | 688.36 | 1,376.72 | 46,461.29 | 1,000.00 | 1,296.15 | 50,811.74 | 1,330.48 | 7,602.76 | 1,819.24 | 3,913.82 | 59,744.98 | 716,939.79 | 83,091.17 | 997,094.01 |
| HMMS02 | 1 | 19,445.64 | 13,360.42 | 680.60 | 1,361.19 | 39,390.98 | 1,000.00 | 1,296.15 | 45,730.56 | 1,188.69 | 7,641.60 | 1,798.72 | 3,869.68 | 54,560.85 | 654,730.18 | 75,631.47 | 907,577.58 |
| HMMS03 | 1 | 17,264.14 | 11,119.58 | 604.24 | 1,208.49 | 34,103.03 | 1,000.00 | 1,296.15 | 40,731.00 | 1,043.45 | 6,707.91 | 1,596.93 | 3,435.56 | 48,482.37 | 581,788.47 | 66,447.18 | 797,366.21 |
| HMMS04 | 1 | 15,097.98 | 9,093.26 | 528.43 | 1,056.86 | 29,514.79 | 1,000.00 | 1,296.15 | 36,230.37 | 912.12 | 5,863.62 | 1,396.56 | 3,004.50 | 43,006.10 | 516,073.26 | 58,085.71 | 697,028.57 |
| HMM01 | 1 | 14,819.31 | 7,580.96 | 518.68 | 1,037.35 | 24,752.45 | 1,000.00 | 1,296.15 | 32,730.92 | 814.10 | 5,233.49 | 1,370.79 | 2,949.04 | 38,778.51 | 465,342.10 | 52,235.32 | 626,823.90 |
| HMM02 | 1 | 12,264.63 | 5,726.27 | 429.26 | 858.52 | 19,805.60 | 1,000.00 | 1,296.15 | 27,352.33 | 668.24 | 4,295.80 | 1,134.48 | 2,440.66 | 32,316.36 | 387,796.33 | 42,905.56 | 514,866.70 |
| HMM03 | 1 | 10,460.31 | 4,591.60 | 366.11 | 732.22 | 16,785.66 | 1,000.00 | 1,296.15 | 23,852.19 | 574.43 | 3,692.76 | 967.58 | 2,081.60 | 28,119.38 | 337,432.57 | 36,858.49 | 442,301.92 |
| HMM04 | 1 | 9,755.30 | 3,667.80 | 341.44 | 682.87 | 13,471.55 | 1,000.00 | 1,296.15 | 20,830.89 | 496.28 | 3,190.37 | 902.36 | 1,941.30 | 24,517.55 | 294,210.54 | 32,053.32 | 384,639.84 |
| HMM05 | 1 | 8,376.26 | 2,932.62 | 293.17 | 586.34 | 11,408.75 | 1,000.00 | 1,296.15 | 18,269.03 | 429.36 | 2,760.15 | 774.80 | 1,666.88 | 21,458.53 | 257,502.40 | 27,712.34 | 332,548.09 |
| HMM06 | 1 | 6,853.59 | 2,074.53 | 239.88 | 479.75 | 8,914.12 | 1,000.00 | 1,296.15 | 15,269.70 | 351.24 | 2,257.98 | 633.96 | 1,363.86 | 17,878.93 | 214,547.14 | 22,670.91 | 272,050.89 |
| HMM07 | 1 | 5,615.62 | 1,495.95 | 196.55 | 393.09 | 7,443.40 | 1,000.00 | 1,296.15 | 13,269.59 | 298.57 | 1,919.40 | 519.44 | 1,117.51 | 15,487.54 | 185,850.54 | 19,210.09 | 230,521.04 |
| HMM08 | 1 | 4,294.52 | 1,259.55 | 150.31 | 300.62 | 7,646.67 | 1,000.00 | 1,296.15 | 12,526.86 | 276.84 | 1,779.67 | 397.24 | 854.61 | 14,583.37 | 175,000.41 | 17,545.69 | 210,548.33 |

GOBIERNO DEL ESTADO DE COAHUILA DE ZARAGOZA
PRESUPUESTO DE EGRESOS 2020
TABULADOR DE PERSONAL DE CONFIANZA CONGRESO EL ESTADO (MANDOS MEDIOS Y SUPERIORES)

| CATEGORIA | NIVEL | SUELDO BASE | IMPUESTO | ISSSTE (3.5%) | PENSIONES (7%) | INCENTIVO | MONEDERO | RECREACION, CULTURA Y DEPORTE | NETO TOTAL MENSUAL | PRIMA VACACIONAL MENSUAL | AGUINALDO MENSUAL | REPERCUSIONES | | COSTO MENSUAL NETO | COSTO ANUAL NETO | COSTO MENSUAL BRUTO | COSTO ANUAL BRUTO |
|-----------|-------|-------------|-----------|---------------|----------------|-----------|----------|-------------------------------|--------------------|--------------------------|-------------------|----------------|-------------------|--------------------|------------------|---------------------|-------------------|
| | | | | | | | | | | | | ISSSTE (9.25%) | PENSIONES (19.9%) | | | | |
| CDIP01 | 1 | 19,667.43 | 17,765.40 | 688.36 | 1,376.72 | 53,812.95 | 1,000.00 | 1,296.15 | 55,946.05 | 1,473.43 | 8,419.61 | 1,819.24 | 3,913.82 | 65,839.09 | 790,069.12 | 91,402.63 | 1,096,831.53 |
| CMMS01 | 1 | 19,667.43 | 15,548.04 | 688.36 | 1,376.72 | 46,461.29 | 1,000.00 | 1,296.15 | 50,811.75 | 1,330.48 | 7,602.76 | 1,819.24 | 3,913.82 | 59,744.99 | 716,939.91 | 83,091.17 | 997,094.01 |
| CMMS02 | 1 | 19,445.64 | 13,360.41 | 680.60 | 1,361.19 | 39,390.98 | 1,000.00 | 1,296.15 | 45,730.57 | 1,188.69 | 6,792.53 | 1,798.72 | 3,869.68 | 53,711.79 | 644,541.51 | 74,782.40 | 897,388.79 |
| CMMS03 | 1 | 17,264.14 | 11,119.58 | 604.24 | 1,208.49 | 34,103.03 | 1,000.00 | 1,296.15 | 40,731.00 | 1,043.45 | 5,962.59 | 1,596.93 | 3,435.56 | 47,737.05 | 572,844.59 | 65,701.86 | 788,422.32 |
| CMMS04 | 1 | 15,097.98 | 9,093.26 | 528.43 | 1,056.86 | 29,514.79 | 1,000.00 | 1,296.15 | 36,230.37 | 912.12 | 5,212.10 | 1,396.56 | 3,004.50 | 42,354.59 | 508,255.11 | 57,434.20 | 689,210.42 |
| CMM01 | 1 | 14,819.31 | 7,580.95 | 518.68 | 1,037.35 | 24,752.45 | 1,000.00 | 1,296.15 | 32,730.93 | 814.10 | 4,651.99 | 1,370.79 | 2,949.04 | 38,197.02 | 458,364.24 | 51,653.83 | 619,845.91 |
| CMM02 | 1 | 12,264.63 | 5,726.26 | 429.26 | 858.52 | 19,805.60 | 1,000.00 | 1,296.15 | 27,352.34 | 668.24 | 3,818.49 | 1,134.48 | 2,440.66 | 31,839.06 | 382,068.72 | 42,428.25 | 509,138.96 |
| CMM03 | 1 | 10,460.31 | 4,591.60 | 366.11 | 732.22 | 16,785.66 | 1,000.00 | 1,296.15 | 23,852.19 | 574.43 | 3,282.46 | 967.58 | 2,081.60 | 27,709.07 | 332,508.88 | 36,448.19 | 437,378.23 |
| CMM04 | 1 | 9,755.30 | 3,667.79 | 341.44 | 682.87 | 13,471.55 | 1,000.00 | 1,296.15 | 20,830.90 | 496.28 | 2,835.89 | 902.36 | 1,941.30 | 24,163.07 | 289,956.83 | 31,698.83 | 380,386.01 |
| CMM05 | 1 | 8,376.26 | 2,932.62 | 293.17 | 586.34 | 11,408.75 | 1,000.00 | 1,296.15 | 18,269.03 | 429.36 | 2,453.46 | 774.80 | 1,666.88 | 21,151.85 | 253,822.21 | 27,405.66 | 328,867.89 |
| CMM06 | 1 | 6,853.59 | 2,074.52 | 239.88 | 479.75 | 8,914.12 | 1,000.00 | 1,296.15 | 15,269.71 | 351.24 | 2,007.10 | 633.96 | 1,363.86 | 17,628.05 | 211,536.62 | 22,420.02 | 269,040.25 |
| CMM07 | 1 | 5,615.62 | 1,495.94 | 196.55 | 393.09 | 7,443.40 | 1,000.00 | 1,296.15 | 13,269.59 | 298.57 | 1,706.13 | 519.44 | 1,117.51 | 15,274.29 | 183,291.46 | 18,996.82 | 227,961.85 |
| CMM08 | 1 | 4,294.52 | 1,259.54 | 150.31 | 300.62 | 7,646.67 | 1,000.00 | 1,296.15 | 12,526.87 | 276.84 | 1,581.93 | 397.24 | 854.61 | 14,385.64 | 172,627.65 | 17,347.95 | 208,175.44 |



ANEXO 4

GOBIERNO DEL ESTADO DE COAHUILA DE ZARAGOZA
PRESUPUESTO DE EGRESOS 2020
TABULADOR DE PERSONAL DE CONFIANZA CONGRESO EL ESTADO (TECNICO OPERATIVO)

| CATEGORIA | SUELDO BASE | IMPUESTO /SUBSIDIO AL EMPLEO | CREDITO AL SALARIO (INFORMATIVO) | ISSSTE (3.5%) | PENSIONES (7%) | INCENTIVO | MONEDERO | RECREACION, CULTURA Y DEPORTE | NETO TOTAL MENSUAL | PRIMA VACACIONAL MENSUAL | AGUINALDO MENSUAL | REPERCUSIONES | | COSTO MENSUAL NETO | COSTO ANUAL NETO | COSTO MENSUAL BRUTO | COSTO ANUAL BRUTO |
|-----------|-------------|------------------------------|----------------------------------|---------------|----------------|-----------|----------|-------------------------------|--------------------|--------------------------|-------------------|----------------|-------------------|--------------------|------------------|---------------------|-------------------|
| | | | | | | | | | | | | ISSSTE (9.25%) | PENSIONES (19.9%) | | | | |
| PR01 | 2,864.62 | 1,032.21 | | 107.81 | 200.52 | 7,807.97 | 400.00 | 1,896.15 | 11,628.19 | 252.17 | 1,440.97 | 284.94 | 570.06 | 13,321.33 | 159,855.97 | 15,516.87 | 186,202.48 |
| PR02 | 2,864.62 | 798.97 | | 107.81 | 200.52 | 6,427.22 | 400.00 | 1,896.15 | 10,480.68 | 225.32 | 1,287.55 | 284.94 | 570.06 | 11,993.56 | 143,922.67 | 13,955.86 | 167,470.31 |
| PR03 | 2,864.62 | 622.77 | | 107.81 | 200.52 | 5,119.48 | 400.00 | 1,896.15 | 9,349.14 | 199.89 | 1,142.25 | 284.94 | 570.06 | 10,691.28 | 128,295.40 | 12,477.39 | 149,728.63 |
| AD01 | 2,864.62 | 197.04 | 253.54 | 107.81 | 200.52 | 3,536.85 | 400.00 | 1,896.15 | 8,192.24 | 169.12 | 966.40 | 284.94 | 570.06 | 9,327.76 | 111,933.15 | 10,688.14 | 128,257.62 |
| AD02 | 2,864.62 | 57.81 | 294.63 | 107.81 | 200.52 | 2,634.85 | 400.00 | 1,896.15 | 7,429.47 | 151.58 | 866.18 | 284.94 | 570.06 | 8,447.23 | 101,366.77 | 9,668.37 | 116,020.49 |
| AD03 | 2,864.62 | -47.26 | 324.87 | 107.81 | 200.52 | 1,877.85 | 400.00 | 1,896.15 | 6,777.54 | 136.86 | 782.07 | 284.94 | 570.06 | 7,696.47 | 92,357.65 | 8,812.54 | 105,750.52 |
| TE01 | 2,487.82 | -161.47 | 382.46 | 107.81 | 174.15 | 1,370.07 | 400.00 | 1,896.15 | 6,033.55 | 119.66 | 683.78 | 284.94 | 495.08 | 6,836.99 | 82,043.87 | 7,737.49 | 92,849.91 |
| TE02 | 2,256.11 | -251.26 | 406.62 | 107.81 | 157.93 | 576.20 | 400.00 | 1,896.15 | 5,113.98 | 99.72 | 569.83 | 284.94 | 448.97 | 5,783.53 | 69,402.36 | 6,531.92 | 78,382.99 |
| TE03 | 2,256.11 | -277.07 | 406.83 | 107.81 | 157.93 | 176.20 | 400.00 | 1,896.15 | 4,739.79 | 91.94 | 525.38 | 284.94 | 448.97 | 5,357.12 | 64,285.42 | 6,079.69 | 72,956.32 |
| SM01 | 2,256.11 | -288.35 | 406.83 | 107.81 | 157.93 | | 400.00 | 1,616.51 | 4,295.23 | 83.08 | 474.74 | 284.94 | 448.97 | 4,853.05 | 58,236.55 | 5,564.34 | 66,772.09 |
| SM02 | 2,256.11 | -288.35 | 406.83 | 107.81 | 157.93 | | 400.00 | 1,110.74 | 3,789.46 | 73.24 | 418.54 | 284.94 | 448.97 | 4,281.24 | 51,374.93 | 4,992.54 | 59,910.48 |
| SM03 | 2,256.11 | -288.35 | 406.83 | 107.81 | 157.93 | | 400.00 | 1,110.74 | 3,789.46 | 73.24 | 418.54 | 284.94 | 448.97 | 4,281.24 | 51,374.93 | 4,992.54 | 59,910.48 |

GOBIERNO DEL ESTADO DE COAHUILA DE ZARAGOZA
PRESUPUESTO DE EGRESOS 2020
TABULADOR VIGENTE DE PERSONAL EVENTUAL-PROGRAMAS (MANDOS MEDIOS Y SUPERIORES)

| NOMBRE DE NIVEL | SUELDO BASE | ISR | ISSSTE (3.5%) | INCENTIVO | MONEDERO | RECREACION, CULTURA Y DEPORTE | NETO TOTAL MENSUAL | PRIMA VACACIONAL MENSUAL | AGUINALDO MENSUAL | REPERCUSION ISSSTE (9.25%) | COSTO MENSUAL NETO | COSTO ANUAL NETO | COSTO MENSUAL BRUTO | COSTO ANUAL BRUTO |
|-----------------|-------------|-----------|---------------|-----------|----------|-------------------------------|--------------------|--------------------------|-------------------|----------------------------|--------------------|------------------|---------------------|-------------------|
| PEMMS01 | 19,667.43 | 13,161.03 | 688.36 | 38,504.58 | 1,000.00 | 1,296.15 | 46,618.77 | 1,175.77 | 6,718.68 | 1,819.24 | 54,513.22 | 654,158.65 | 70,181.85 | 842,182.18 |
| PEMMS02 | 19,445.64 | 11,354.78 | 680.60 | 32,705.54 | 1,000.00 | 1,296.15 | 42,411.96 | 1,058.70 | 6,805.92 | 1,798.72 | 50,276.57 | 603,318.85 | 64,110.67 | 769,328.04 |
| PEMMS03 | 17,264.14 | 9,307.95 | 604.24 | 28,064.28 | 1,000.00 | 1,296.15 | 37,712.37 | 926.03 | 5,953.07 | 1,596.93 | 44,591.48 | 535,097.70 | 56,100.60 | 673,207.24 |
| PEMMS04 | 15,097.98 | 7,462.35 | 528.43 | 24,078.43 | 1,000.00 | 1,296.15 | 33,481.78 | 806.41 | 5,184.07 | 1,396.56 | 39,472.26 | 473,667.15 | 48,859.61 | 586,315.26 |
| PEMM01 | 14,819.31 | 6,461.89 | 518.68 | 20,378.61 | 1,000.00 | 1,296.15 | 30,513.50 | 729.05 | 4,686.76 | 1,370.79 | 35,929.31 | 431,151.69 | 44,280.66 | 531,367.91 |
| PEMM02 | 12,264.63 | 4,966.02 | 429.26 | 16,573.27 | 1,000.00 | 1,296.15 | 25,738.77 | 605.38 | 3,891.76 | 1,134.48 | 30,235.91 | 362,830.95 | 36,765.67 | 441,188.08 |
| PEMM03 | 10,460.31 | 3,924.01 | 366.11 | 13,947.29 | 1,000.00 | 1,296.15 | 22,413.63 | 519.24 | 3,337.97 | 967.58 | 26,270.84 | 315,250.08 | 31,528.54 | 378,342.47 |
| PEMM04 | 9,755.30 | 3,138.15 | 341.44 | 10,991.95 | 1,000.00 | 1,296.15 | 19,563.81 | 448.07 | 2,880.42 | 902.36 | 22,892.30 | 274,707.62 | 27,274.25 | 327,291.02 |
| PEMM05 | 8,376.26 | 2,477.69 | 293.17 | 9,278.92 | 1,000.00 | 1,296.15 | 17,180.47 | 387.94 | 2,493.92 | 774.80 | 20,062.33 | 240,747.96 | 23,607.99 | 283,295.91 |
| PEMM06 | 6,853.59 | 1,689.28 | 239.88 | 7,110.53 | 1,000.00 | 1,296.15 | 14,331.11 | 316.17 | 2,032.53 | 633.96 | 16,679.82 | 200,157.82 | 19,242.93 | 230,915.17 |
| PEMM07 | 5,615.62 | 1,183.07 | 196.55 | 5,898.83 | 1,000.00 | 1,296.15 | 12,430.98 | 268.54 | 1,726.32 | 519.44 | 14,425.84 | 173,110.12 | 16,324.90 | 195,898.85 |
| PEMM08 | 4,294.52 | 1,019.43 | 150.31 | 6,306.73 | 1,000.00 | 1,296.15 | 11,727.66 | 250.78 | 1,612.17 | 397.24 | 13,590.62 | 163,087.41 | 15,157.60 | 181,891.18 |



ANEXO 4

GOBIERNO DEL ESTADO DE COAHUILA DE ZARAGOZA
PRESUPUESTO DE EGRESOS 2020
TABULADOR VIGENTE DE PERSONAL EVENTUAL-PROGRAMAS(TECNICO OPERATIVO)

| CATEGORIA/PUESTO | SUELDO BASE | ISR | ISSSTE (3.5%) | INCENTIVO | MONEDERO | RECREACION, CULTURA Y DEPORTE | NETO TOTAL MENSUAL | PRIMA VACACIONAL MENSUAL | AGUINALDO MENSUAL | REPERCUSION ISSSTE (9.25%) | COSTO MENSUAL NETO | COSTO ANUAL NETO | COSTO MENSUAL BRUTO | COSTO ANUAL BRUTO |
|------------------|-------------|---------|---------------|-----------|----------|-------------------------------|--------------------|--------------------------|-------------------|----------------------------|--------------------|------------------|---------------------|-------------------|
| PEPR01 | 2,864.62 | 986.52 | 107.81 | 7,552.97 | 400.00 | 1,896.15 | 11,619.40 | 247.21 | 1,589.22 | 284.94 | 13,455.83 | 161,469.98 | 14,835.10 | 178,021.23 |
| PEPR02 | 2,864.62 | 759.77 | 107.81 | 6,182.22 | 400.00 | 1,896.15 | 10,475.40 | 220.56 | 1,417.87 | 284.94 | 12,113.83 | 145,366.01 | 13,266.36 | 159,196.27 |
| PEPR03 | 2,864.62 | 596.76 | 107.81 | 4,880.48 | 400.00 | 1,896.15 | 9,336.67 | 195.25 | 1,255.16 | 284.94 | 10,787.08 | 129,444.90 | 11,776.59 | 141,319.04 |
| PEAD01 | 2,864.62 | 131.57 | 107.81 | 3,312.85 | 400.00 | 1,896.15 | 8,234.23 | 164.76 | 1,059.20 | 284.94 | 9,458.20 | 113,498.40 | 9,982.52 | 119,790.25 |
| PEAD02 | 2,864.62 | 3.09 | 107.81 | 2,409.85 | 400.00 | 1,896.15 | 7,459.71 | 147.21 | 946.33 | 284.94 | 8,553.25 | 102,638.96 | 8,949.09 | 107,389.05 |
| PEAD03 | 2,864.62 | -90.96 | 107.81 | 1,653.85 | 400.00 | 1,896.15 | 6,797.76 | 132.51 | 851.83 | 284.94 | 7,782.10 | 93,385.16 | 8,083.89 | 97,006.65 |
| PETE01 | 2,487.82 | -173.09 | 107.81 | 1,188.38 | 400.00 | 1,896.15 | 6,037.62 | 116.13 | 746.54 | 284.94 | 6,900.29 | 82,803.53 | 7,119.96 | 85,439.47 |
| PETE02 | 2,256.11 | -261.38 | 107.81 | 418.20 | 400.00 | 1,896.15 | 5,124.03 | 96.65 | 621.31 | 284.94 | 5,841.98 | 70,103.82 | 5,973.36 | 71,680.27 |
| PETE03 | 2,256.11 | -287.17 | 107.81 | 18.42 | 400.00 | 1,896.15 | 4,750.04 | 88.87 | 571.34 | 284.94 | 5,410.25 | 64,922.98 | 5,515.83 | 66,189.96 |
| PESM01 | 2,256.11 | -288.35 | 107.81 | | 400.00 | 1,458.51 | 4,295.16 | 80.01 | 514.33 | 284.94 | 4,889.49 | 58,673.92 | 4,993.89 | 59,926.73 |
| PESM02 | 2,256.11 | -288.35 | 107.81 | | 400.00 | 951.51 | 3,788.16 | 70.15 | 450.95 | 284.94 | 4,309.26 | 51,711.12 | 4,413.66 | 52,963.93 |
| PESM03 | 2,256.11 | -288.35 | 107.81 | | 400.00 | 951.51 | 3,788.16 | 70.15 | 450.95 | 284.94 | 4,309.26 | 51,711.12 | 4,413.66 | 52,963.93 |

GOBIERNO DEL ESTADO DE COAHUILA DE ZARAGOZA
PRESUPUESTO DE EGRESOS 2020
PERSONAL SINDICALIZADO DIF

| PUESTO | SUELDO BASE MENSUAL | SOBRESUELDO | IMPUESTO | ISSSTE (3.5%) | PENSIONES (7.0%) | CANTIDAD ADICIONAL | MONEDERO | RECREACION DEPORTE Y CULTURA | AYUDA TRANSPORTE | NETO TOTAL | PRIMA VAC. MENSUAL | REPERCUSIONES | | | COSTO MENSUAL NETO | COSTO ANUAL NETO | COSTO MENSUAL BRUTO | COSTO ANUAL BRUTO |
|--------|---------------------|-------------|----------|---------------|------------------|--------------------|----------|------------------------------|------------------|------------|--------------------|-------------------|----------------|-------------------|--------------------|------------------|---------------------|-------------------|
| | | | | | | | | | | | | AGUINALDO MENSUAL | ISSSTE (9.25%) | PENSIONES (19.9%) | | | | |
| DA10 | 6,599.80 | 3,071.64 | 1,340.54 | 338.50 | 677.00 | 1,460.00 | 600.00 | 1,950.00 | 1,200.00 | 12,525.40 | 796.52 | 1,855.24 | 894.61 | 1,924.62 | 15,177.16 | 182,125.94 | 20,352.43 | 244,229.15 |
| DA09 | 6,502.27 | 2,978.56 | 1,204.63 | 331.83 | 663.66 | 953.88 | 600.00 | 1,950.00 | 1,200.00 | 11,984.60 | 746.66 | 1,739.12 | 876.98 | 1,886.69 | 14,470.38 | 173,644.60 | 19,434.16 | 233,209.97 |
| DA08 | 6,406.19 | 2,885.48 | 1,145.86 | 325.21 | 650.42 | 815.12 | 600.00 | 1,950.00 | 1,200.00 | 11,735.30 | 723.20 | 1,684.46 | 859.48 | 1,849.04 | 14,142.97 | 169,715.59 | 18,972.97 | 227,675.65 |
| DA07 | 6,311.52 | 2,792.40 | 1,095.19 | 318.64 | 637.27 | 720.10 | 600.00 | 1,950.00 | 1,200.00 | 11,522.92 | 702.96 | 1,637.34 | 842.11 | 1,811.68 | 13,863.22 | 166,358.69 | 18,568.12 | 222,817.45 |
| DA06 | 6,249.04 | 2,699.32 | 1,052.99 | 313.19 | 626.39 | 640.18 | 600.00 | 1,950.00 | 1,200.00 | 11,345.97 | 686.11 | 1,598.09 | 827.72 | 1,780.72 | 13,630.17 | 163,562.04 | 18,231.18 | 218,774.21 |
| DA05 | 6,187.18 | 2,606.29 | 1,020.82 | 307.77 | 615.54 | 615.55 | 600.00 | 1,950.00 | 1,200.00 | 11,214.89 | 673.27 | 1,568.17 | 813.40 | 1,749.90 | 13,456.33 | 161,475.94 | 17,963.76 | 215,565.12 |
| DA04 | 6,099.23 | 2,513.17 | 984.13 | 301.43 | 602.87 | 591.88 | 600.00 | 1,950.00 | 1,200.00 | 11,065.84 | 658.62 | 1,534.04 | 796.65 | 1,713.87 | 13,258.50 | 159,101.96 | 17,657.44 | 211,889.28 |
| DA03 | 6,011.24 | 2,420.08 | 947.60 | 295.10 | 590.19 | 569.11 | 600.00 | 1,950.00 | 1,200.00 | 10,917.54 | 644.03 | 1,500.07 | 779.90 | 1,677.83 | 13,061.64 | 156,739.73 | 17,352.26 | 208,227.17 |
| DA02 | 5,923.27 | 2,327.00 | 911.88 | 288.76 | 577.52 | 547.22 | 600.00 | 1,950.00 | 1,200.00 | 10,769.34 | 629.51 | 1,466.25 | 763.15 | 1,641.81 | 12,865.09 | 154,381.13 | 17,048.21 | 204,578.50 |
| DA01 | 5,864.63 | 2,233.98 | 884.24 | 283.45 | 566.90 | 526.16 | 600.00 | 1,950.00 | 1,200.00 | 10,640.18 | 617.15 | 1,437.46 | 749.12 | 1,611.62 | 12,694.79 | 152,337.48 | 16,790.13 | 201,481.53 |
| DA00 | 4,500.75 | 953.10 | 246.39 | 190.88 | 381.77 | 201.21 | 600.00 | 1,950.00 | 1,200.00 | 8,586.02 | 404.65 | 942.51 | 504.48 | 1,085.32 | 9,933.18 | 119,198.12 | 12,342.02 | 148,104.22 |



Poder Ejecutivo

GOBIERNO DE COAHUILA DE ZARAGOZA

ANEXO 4

GOBIERNO DEL ESTADO DE COAHUILA DE ZARAGOZA
PRESUPUESTO DE EGRESOS 2020
PERSONAL SINDICALIZADO DIF

| PUESTO | SUELDO BASE MENSUAL | SOBRESUELDO | IMPUESTO | ISSSTE (3.5%) | PENSIONES (7.0%) | CANTIDAD ADICIONAL | MONEDERO | RECREACION DEPORTE Y CULTURA | AYUDA TRANSPORTE | NETO TOTAL | PRIMA VAC. MENSUAL | PRIMA ADICIONAL | AGUINALDO MENSUAL | REPERCUSIONES | | COSTO MENSUAL NETO | COSTO ANUAL NETO | COSTO MENSUAL BRUTO | COSTO ANUAL BRUTO |
|--------|---------------------|-------------|----------|---------------|------------------|--------------------|----------|------------------------------|------------------|------------|--------------------|-----------------|-------------------|----------------|-------------------|--------------------|------------------|---------------------|-------------------|
| | | | | | | | | | | | | | | ISSSTE (9.25%) | PENSIONES (19.9%) | | | | |
| DA10 | 6,599.80 | 3,071.64 | 1,340.54 | 338.50 | 677.00 | 1,460.00 | 600.00 | 1,950.00 | 1,200.00 | 12,525.40 | 796.52 | 1,855.24 | 894.61 | 1,924.62 | 15,177.16 | 182,125.94 | 20,352.43 | 244,229.15 | |
| DA09 | 6,502.27 | 2,978.56 | 1,204.63 | 331.83 | 663.66 | 953.88 | 600.00 | 1,950.00 | 1,200.00 | 11,984.60 | 746.66 | 1,739.12 | 876.98 | 1,886.69 | 14,470.38 | 173,644.60 | 19,434.16 | 233,209.97 | |
| DA08 | 6,406.19 | 2,885.48 | 1,145.86 | 325.21 | 650.42 | 815.12 | 600.00 | 1,950.00 | 1,200.00 | 11,735.30 | 723.20 | 1,684.46 | 859.48 | 1,849.04 | 14,142.97 | 169,715.59 | 18,972.97 | 227,675.65 | |
| DA07 | 6,311.52 | 2,792.40 | 1,095.19 | 318.64 | 637.27 | 720.10 | 600.00 | 1,950.00 | 1,200.00 | 11,522.92 | 702.96 | 1,637.34 | 842.11 | 1,811.68 | 13,863.22 | 166,358.69 | 18,568.12 | 222,817.45 | |
| DA06 | 6,249.04 | 2,699.32 | 1,052.99 | 313.19 | 626.39 | 640.18 | 600.00 | 1,950.00 | 1,200.00 | 11,345.97 | 686.11 | 1,598.09 | 827.72 | 1,780.72 | 13,630.17 | 163,562.04 | 18,231.18 | 218,774.21 | |
| DA05 | 6,187.18 | 2,606.29 | 1,020.82 | 307.77 | 615.54 | 615.55 | 600.00 | 1,950.00 | 1,200.00 | 11,214.89 | 673.27 | 1,568.17 | 813.40 | 1,749.90 | 13,456.33 | 161,475.94 | 17,963.76 | 215,565.12 | |
| DA04 | 6,099.23 | 2,513.17 | 984.13 | 301.43 | 602.87 | 591.88 | 600.00 | 1,950.00 | 1,200.00 | 11,065.84 | 658.62 | 1,534.04 | 796.65 | 1,713.87 | 13,258.50 | 159,101.96 | 17,657.44 | 211,889.28 | |
| DA03 | 6,011.24 | 2,420.08 | 947.60 | 295.10 | 590.19 | 569.11 | 600.00 | 1,950.00 | 1,200.00 | 10,917.54 | 644.03 | 1,500.07 | 779.90 | 1,677.83 | 13,061.64 | 156,739.73 | 17,352.26 | 208,227.17 | |
| DA02 | 5,923.27 | 2,327.00 | 911.88 | 288.76 | 577.52 | 547.22 | 600.00 | 1,950.00 | 1,200.00 | 10,769.34 | 629.51 | 1,466.25 | 763.15 | 1,641.81 | 12,865.09 | 154,381.13 | 17,048.21 | 204,578.50 | |
| DA01 | 5,864.63 | 2,233.98 | 884.24 | 283.45 | 566.90 | 526.16 | 600.00 | 1,950.00 | 1,200.00 | 10,640.18 | 617.15 | 1,437.46 | 749.12 | 1,611.62 | 12,694.79 | 152,337.48 | 16,790.13 | 201,481.53 | |
| DA00 | 4,500.75 | 953.10 | 246.39 | 190.88 | 381.77 | 201.21 | 600.00 | 1,950.00 | 1,200.00 | 8,586.02 | 404.65 | 942.51 | 504.48 | 1,085.32 | 9,933.18 | 119,198.12 | 12,342.02 | 148,104.22 | |

| QUINQUENIO | CANTIDAD |
|------------|----------|
| 100 | 76.86 |
| 200 | 99.51 |
| 300 | 286.5 |
| 400 | 572.28 |
| 500 | 858.76 |

GOBIERNO DEL ESTADO DE COAHUILA DE ZARAGOZA
PRESUPUESTO DE EGRESOS 2020
PERSONAL SINDICALIZADO S.U.T.S.G.E.

| PUESTO | SUELDO BASE MENSUAL | SOBRESUELDO (42%) | IMPUESTO | ISSSTE (3.5%) | PENSIONES (7.0%) | NETO MENSUAL | RECREACION DEPORTE Y CULTURA (EXCENTO) | DESPENSA (MONEDERO) | RECREACION DEPORTE Y CULTURA (GRAVABLE) | AYUDA TRANSPORTE | NETO TOTAL | PRIMA VAC. MENSUAL | PRIMA ADICIONAL | AGUINALDO MENSUAL | REPERCUSIONES | | COSTO MENSUAL NETO | COSTO ANUAL NETO | COSTO MENSUAL BRUTO | COSTO ANUAL BRUTO |
|--------|---------------------|-------------------|----------|---------------|------------------|--------------|--|---------------------|---|------------------|------------|--------------------|-----------------|-------------------|----------------|-------------------|--------------------|------------------|---------------------|-------------------|
| | | | | | | | | | | | | | | | ISSSTE (9.25%) | PENSIONES (19.9%) | | | | |
| SO16 | 9,877.78 | 4,148.67 | 2,161.78 | 490.93 | 981.85 | 10,391.89 | 1,450.24 | 1,000.00 | 849.76 | 1,300.00 | 14,991.89 | 1,440.05 | 0.00 | 2,337.74 | 1,297.45 | 2,791.26 | 8,769.68 | 225,236.14 | 26,492.95 | 317,915.37 |
| SO15 | 9,590.08 | 4,027.83 | 2,074.52 | 476.63 | 953.25 | 10,115.51 | 1,450.24 | 1,000.00 | 849.76 | 1,300.00 | 14,715.51 | 1,398.11 | 0.00 | 2,269.63 | 1,259.66 | 2,709.96 | 8,381.27 | 220,575.21 | 25,855.29 | 310,263.47 |
| SO14 | 8,987.89 | 3,774.91 | 1,891.87 | 446.70 | 893.40 | 9,530.84 | 1,450.24 | 1,000.00 | 849.76 | 1,300.00 | 14,130.84 | 1,330.31 | 0.00 | 2,127.13 | 1,180.56 | 2,539.80 | 7,568.29 | 210,899.46 | 24,520.61 | 294,247.30 |
| SO13 | 8,455.56 | 3,551.34 | 1,730.41 | 420.24 | 840.48 | 9,015.77 | 1,450.24 | 1,000.00 | 849.76 | 1,300.00 | 13,615.77 | 1,232.71 | 0.00 | 2,001.15 | 1,100.64 | 2,389.37 | 6,849.62 | 202,954.47 | 23,340.76 | 280,089.17 |
| SO12 | 8,242.54 | 3,461.87 | 1,665.79 | 409.65 | 819.31 | 8,809.65 | 1,450.24 | 1,000.00 | 849.76 | 1,300.00 | 13,409.65 | 1,201.65 | 0.00 | 1,950.73 | 1,082.66 | 2,329.18 | 6,562.03 | 198,744.39 | 22,868.62 | 274,423.45 |
| SO11 | 7,870.44 | 3,305.59 | 1,552.93 | 391.16 | 782.32 | 8,449.61 | 1,450.24 | 1,000.00 | 849.76 | 1,300.00 | 13,049.61 | 1,147.41 | 0.00 | 1,862.67 | 1,033.78 | 2,224.03 | 6,059.69 | 192,716.23 | 22,043.91 | 264,526.97 |
| SO10 | 7,531.63 | 3,163.28 | 1,450.07 | 374.32 | 748.64 | 8,121.78 | 1,450.24 | 1,000.00 | 849.76 | 1,300.00 | 12,721.78 | 1,098.01 | 0.00 | 1,782.49 | 989.28 | 2,128.29 | 5,602.28 | 187,227.35 | 21,929.98 | 255,515.76 |
| SO09 | 7,035.53 | 2,954.92 | 1,299.69 | 349.67 | 699.33 | 7,641.76 | 1,450.24 | 1,000.00 | 849.76 | 1,300.00 | 12,241.76 | 1,025.69 | 0.00 | 1,665.08 | 924.12 | 1,988.10 | 4,932.52 | 179,900.24 | 20,493.43 | 242,321.13 |
| SO08 | 6,793.24 | 2,853.36 | 1,233.56 | 337.62 | 675.25 | 7,399.97 | 1,450.24 | 1,000.00 | 849.76 | 1,300.00 | 11,999.97 | 990.36 | 0.00 | 1,607.73 | 892.29 | 1,919.63 | 4,598.07 | 175,176.84 | 19,656.43 | 235,877.20 |
| SO07 | 6,379.74 | 2,679.49 | 1,128.34 | 317.07 | 634.15 | 6,979.67 | 1,450.24 | 1,000.00 | 849.76 | 1,300.00 | 11,579.67 | 930.08 | 0.00 | 1,509.87 | 837.98 | 1,802.79 | 4,409.62 | 168,235.41 | 18,739.94 | 224,879.28 |
| SO06 | 6,094.41 | 2,559.65 | 1,055.74 | 302.89 | 605.78 | 6,689.65 | 1,450.24 | 1,000.00 | 849.76 | 1,300.00 | 11,289.65 | 888.48 | 0.00 | 1,442.34 | 800.50 | 1,722.16 | 4,320.48 | 163,445.77 | 18,107.56 | 217,290.67 |

Quinquenio Cantidad

| | |
|---|--------|
| 1 | 53.01 |
| 2 | 133.11 |
| 3 | 266.19 |
| 4 | 532.35 |
| 5 | 798.84 |
| 6 | 931.78 |



Poder Ejecutivo

GOBIERNO DE COAHUILA DE ZARAGOZA

ANEXO 4

GOBIERNO DEL ESTADO DE COAHUILA DE ZARAGOZA
PRESUPUESTO DE EGRESOS 2020
TRIBUNAL DE JUSTICIA ADMINISTRATIVA

| PUESTO | NIVEL | SUELDO BASE | ISR | ISSSTE (8.5%) | PENSIONES (7%) | INCENTIVO | MONEDERO | RECREACION, CULTURA Y DEPORTE | APOYO BRUTO PARA GASTOS DE REPRESENTACION PARA EL EJERCICIO EFECTIVO DEL | ISR ADICIONAL | NETO TOTAL MENSUAL | PRIMA VACACIONAL MENSUAL | AGUINALDO MENSUAL | PRIMA BRUTA MENSUAL POR RIESGOS POT EL EJERCICIO EFECTIVO DEL CARGO (PAGO TRIMESTRAL) | IMPUESTO | PRIMA NETA MENSUAL POR RIESGOS POT EL EJERCICIO EFECTIVO DEL CARGO (PAGO TRIMESTRAL) | REPERCUSION | | COSTO MENSUAL BRUTO | COSTO ANUAL BRUTO |
|--------------------------|-------|-------------|-----------|---------------|----------------|-----------|----------|-------------------------------|--|---------------|--------------------|--------------------------|-------------------|---|-----------|--|----------------|-------------------|---------------------|-------------------|
| | | | | | | | | | | | | | | | | | ISSSTE (9.25%) | PENSIONES (19.9%) | | |
| MANDOS SUPERIORES | | | | | | | | | | | | | | | | | | | | |
| TJA01 | 1 | 38,904.59 | 37,691.55 | 887.15 | 2,723.32 | 94,576.41 | 1,000.00 | 900.00 | 22,220.35 | 7,554.92 | 108,744.41 | 2,632.41 | 15,042.33 | 50,000.00 | 15,266.60 | 34,733.40 | 2,344.60 | 7,742.01 | 235,362.70 | 2,824,352.43 |
| TJA02 | 1 | 38,904.59 | 37,691.55 | 887.15 | 2,723.32 | 94,576.41 | 1,000.00 | 900.00 | 17,220.35 | 5,854.92 | 105,444.41 | 2,632.41 | 15,042.33 | 50,000.00 | 15,227.06 | 34,772.94 | 2,344.60 | 7,742.01 | 230,362.70 | 2,764,352.43 |
| TJA03 | 1 | 19,667.43 | 19,600.00 | 688.36 | 1,376.72 | 59,546.07 | 1,000.00 | 1,451.58 | | | 60,000.00 | 1,587.93 | 9,073.90 | 20,000.00 | 5,392.28 | 14,607.72 | 1,819.24 | 3,913.82 | 118,059.96 | 1,416,719.52 |
| TJA04 | 1 | 19,667.43 | 15,188.27 | 688.36 | 1,376.72 | 45,262.05 | 1,000.00 | 1,451.58 | | | 50,127.71 | 1,310.19 | 7,486.78 | | | | 1,819.24 | 3,913.82 | 81,911.08 | 982,932.99 |
| TJA05 | 1 | 19,445.64 | 13,146.30 | 680.60 | 1,361.19 | 38,677.26 | 1,000.00 | 1,451.58 | | | 45,386.39 | 1,177.84 | 7,571.81 | | | | 1,798.72 | 3,869.68 | 74,992.53 | 899,910.40 |
| TJA06 | 1 | 14,819.31 | 9,498.44 | 518.68 | 1,037.35 | 31,144.08 | 1,000.00 | 1,451.58 | | | 37,360.50 | 941.40 | 6,051.87 | | | | 1,370.79 | 2,949.04 | 59,728.07 | 716,736.85 |

GOBIERNO DEL ESTADO DE COAHUILA DE ZARAGOZA
PRESUPUESTO DE EGRESOS 2020
TRIBUNAL DE JUSTICIA ADMINISTRATIVA

| PUESTO | NIVEL | SUELDO BASE | ISR | ISSSTE (8.5%) | PENSIONES (7%) | INCENTIVO | MONEDERO | RECREACION, CULTURA Y DEPORTE | APOYO BRUTO PARA GASTOS DE REPRESENTACION PARA EL EJERCICIO EFECTIVO DEL | ISR ADICIONAL | NETO TOTAL MENSUAL | PRIMA VACACIONAL MENSUAL | AGUINALDO MENSUAL | PRIMA BRUTA MENSUAL POR RIESGOS POT EL EJERCICIO EFECTIVO DEL CARGO (PAGO TRIMESTRAL) | IMPUESTO | PRIMA NETA MENSUAL POR RIESGOS POT EL EJERCICIO EFECTIVO DEL CARGO (PAGO TRIMESTRAL) | REPERCUSION | | COSTO MENSUAL BRUTO | COSTO ANUAL BRUTO |
|----------------------|-------|-------------|----------|---------------|----------------|-----------|----------|-------------------------------|--|---------------|--------------------|--------------------------|-------------------|---|----------|--|----------------|-------------------|---------------------|-------------------|
| | | | | | | | | | | | | | | | | | ISSSTE (9.25%) | PENSIONES (19.9%) | | |
| MANDOS MEDIOS | | | | | | | | | | | | | | | | | | | | |
| TJA07 | 1 | 14,819.31 | 7,252.28 | 518.68 | 1,037.35 | 23,656.88 | 1,000.00 | 1,451.58 | | | 32,119.46 | 795.82 | 5,115.97 | | | | 1,370.79 | 2,949.04 | 51,159.39 | 613,912.64 |
| TJA08 | 1 | 12,264.63 | 6,064.13 | 429.26 | 858.52 | 21,242.12 | 1,000.00 | 1,451.58 | | | 28,606.42 | 699.19 | 4,494.79 | | | | 1,134.48 | 2,440.66 | 44,727.46 | 536,729.48 |
| TJA09 | 1 | 12,264.63 | 5,598.85 | 429.26 | 858.52 | 19,263.86 | 1,000.00 | 1,451.58 | | | 27,093.44 | 660.72 | 4,247.51 | | | | 1,134.48 | 2,440.66 | 42,463.45 | 509,561.37 |
| TJA10 | | 10,460.31 | 4,555.04 | 366.11 | 732.22 | 16,630.23 | 1,000.00 | 1,451.58 | | | 23,888.75 | 574.43 | 3,692.76 | | | | 967.58 | 2,081.60 | 36,858.49 | 442,301.92 |
| TJA11 | 1 | 9,755.30 | 3,561.10 | 341.44 | 682.87 | 12,972.02 | 1,000.00 | 1,451.58 | | | 20,593.49 | 489.59 | 3,147.36 | | | | 902.36 | 1,941.30 | 31,659.52 | 379,914.20 |
| TJA12 | 1 | 8,376.26 | 2,840.33 | 293.17 | 586.34 | 10,976.70 | 1,000.00 | 1,451.58 | | | 18,084.70 | 423.98 | 2,725.57 | | | | 774.80 | 1,666.88 | 27,395.76 | 328,749.17 |
| TJA13 | 2 | 6,853.59 | 2,238.15 | 239.88 | 479.75 | 9,675.15 | 1,000.00 | 1,451.58 | | | 16,022.54 | 369.06 | 2,372.54 | | | | 633.96 | 1,363.86 | 23,719.75 | 284,636.94 |
| TJA13 | 1 | 6,853.59 | 1,993.50 | 239.88 | 479.75 | 8,534.79 | 1,000.00 | 1,451.58 | | | 15,126.83 | 346.89 | 2,230.00 | | | | 633.96 | 1,363.86 | 22,414.67 | 268,976.00 |
| TJA14 | 1 | 2,864.62 | 1,486.43 | 107.81 | 200.52 | 10,149.85 | 1,000.00 | 1,451.58 | | | 13,671.28 | 300.73 | 1,933.26 | | | | 284.94 | 570.06 | 18,555.03 | 222,660.38 |
| TJA15 | 1 | 2,864.62 | 1,172.84 | 107.81 | 200.52 | 8,592.73 | 1,000.00 | 1,451.58 | | | 12,427.75 | 270.45 | 1,738.62 | | | | 284.94 | 570.06 | 16,772.99 | 201,275.93 |

GOBIERNO DEL ESTADO DE COAHUILA DE ZARAGOZA
PRESUPUESTO DE EGRESOS 2020
TRIBUNAL DE JUSTICIA ADMINISTRATIVA

| PUESTO | NIVEL | SUELDO BASE | ISR | ISSSTE (8.5%) | PENSIONES (7%) | INCENTIVO | MONEDERO | RECREACION, CULTURA Y DEPORTE | APOYO BRUTO PARA GASTOS DE REPRESENTACION PARA EL EJERCICIO EFECTIVO DEL | ISR ADICIONAL | NETO TOTAL MENSUAL | PRIMA VACACIONAL MENSUAL | AGUINALDO MENSUAL | PRIMA BRUTA MENSUAL POR RIESGOS POT EL EJERCICIO EFECTIVO DEL CARGO (PAGO TRIMESTRAL) | IMPUESTO | PRIMA NETA MENSUAL POR RIESGOS POT EL EJERCICIO EFECTIVO DEL CARGO (PAGO TRIMESTRAL) | REPERCUSION | | COSTO MENSUAL BRUTO | COSTO ANUAL BRUTO |
|--------------------------|-------|-------------|----------|---------------|----------------|-----------|----------|-------------------------------|--|---------------|--------------------|--------------------------|-------------------|---|----------|--|----------------|-------------------|---------------------|-------------------|
| | | | | | | | | | | | | | | | | | ISSSTE (9.25%) | PENSIONES (19.9%) | | |
| TECNICO OPERATIVO | | | | | | | | | | | | | | | | | | | | |
| TJA16 | 1 | 2,864.62 | 1,192.13 | 107.81 | 200.52 | 8,700.37 | 400.00 | 1,500.00 | | | 11,964.52 | 261.82 | 1,683.12 | | | | 284.94 | 570.06 | 16,264.94 | 195,179.15 |
| TJA17 | 1 | 2,864.62 | 991.82 | 107.81 | 200.52 | 7,582.57 | 400.00 | 1,500.00 | | | 11,047.03 | 240.08 | 1,543.40 | | | | 284.94 | 570.06 | 14,985.67 | 179,828.03 |
| TJA18 | 1 | 2,864.62 | 889.35 | 107.81 | 200.52 | 6,992.03 | 400.00 | 1,500.00 | | | 10,558.96 | 228.60 | 1,469.58 | | | | 284.94 | 570.06 | 14,309.83 | 171,717.95 |
| TJA19 | 1 | 2,864.62 | 334.53 | 107.81 | 200.52 | 4,470.32 | 400.00 | 1,500.00 | | | 8,592.07 | 179.57 | 1,154.37 | | | | 284.94 | 570.06 | 11,423.87 | 137,086.47 |
| TJA20 | 1 | 2,487.82 | 251.46 | 107.81 | 174.15 | 4,413.88 | 400.00 | 600.00 | | | 7,368.28 | 153.64 | 987.71 | | | | 284.94 | 495.08 | 9,823.07 | 117,876.84 |
| TJA21 | 1 | 2,256.11 | 0.88 | 107.81 | 157.93 | 2,998.06 | 400.00 | 600.00 | | | 5,987.55 | 121.61 | 781.77 | | | | 284.94 | 448.97 | 7,891.45 | 94,697.44 |
| TJA22 | 1 | 2,256.11 | -79.27 | 107.81 | 157.93 | 2,445.00 | 400.00 | 600.00 | | | 5,514.64 | 110.85 | 712.64 | | | | 284.94 | 448.97 | 7,258.51 | 87,102.08 |
| TJA23 | 1 | 2,256.11 | -145.58 | 107.81 | 157.93 | 1,850.00 | 400.00 | 600.00 | | | 4,985.95 | 99.29 | 638.26 | | | | 284.94 | 448.97 | 6,577.56 | 78,930.75 |



ANEXO 4

GOBIERNO DEL ESTADO DE COAHUILA DE ZARAGOZA
PRESUPUESTO DE EGRESOS 2020
TABULADOR TRIBUNAL ESTATAL ELECTORAL (MANDOS MEDIOS Y SUPERIORES)

| CATEGORIA | NIVEL | SUELDO BASE | ISR | ISSSTE (3.5%) | PENSIONES (7%) | INCENTIVO | MONEDERO | RECREACION, CULTURA Y DEPORTE | NETO MENSUAL | PRIMA VACACIONAL MENSUAL | AGUINALDO MENSUAL | REPERCUSIONES | | COSTO MENSUAL NETO | COSTO ANUAL NETO | COSTO MENSUAL BRUTO | COSTO ANUAL BRUTO ACTUAL |
|-----------|-------|-------------|-----------|---------------|----------------|------------|----------|-------------------------------|--------------|--------------------------|-------------------|----------------|-------------------|--------------------|------------------|---------------------|--------------------------|
| | | | | | | | | | | | | ISSSTE (9.25%) | PENSIONES (19.9%) | | | | |
| TEMSS00 | 2 | 38,904.59 | 72,131.21 | 887.15 | 2,723.32 | 195,869.52 | 1,000.00 | 1,296.15 | 161,328.58 | 4,609.70 | 26,341.14 | 2,344.60 | 7,742.01 | 192,279.42 | 2,307,353.06 | 278,107.71 | 3,337,292.51 |
| TEMSS00 | 1 | 38,904.59 | 70,262.09 | 887.15 | 2,723.32 | 190,372.09 | 1,000.00 | 1,296.15 | 157,700.27 | 4,502.81 | 25,730.31 | 2,344.60 | 7,742.01 | 187,933.39 | 2,255,200.70 | 271,892.56 | 3,262,710.71 |
| TEMMS01 | 1 | 19,667.43 | 17,040.60 | 688.36 | 1,376.72 | 51,436.48 | 1,000.00 | 1,296.15 | 54,294.38 | 1,427.22 | 8,155.56 | 1,819.24 | 3,913.82 | 63,877.16 | 766,525.94 | 88,715.90 | 1,064,590.75 |
| TEMMS03 | 1 | 17,264.14 | 12,286.09 | 604.24 | 1,208.49 | 37,991.41 | 1,000.00 | 1,296.15 | 43,452.87 | 1,119.06 | 6,394.63 | 1,596.93 | 3,435.56 | 50,966.57 | 611,598.82 | 70,097.89 | 841,174.68 |
| TEMMS04 | 1 | 15,097.98 | 10,099.06 | 528.43 | 1,056.86 | 32,867.46 | 1,000.00 | 1,296.15 | 38,577.24 | 977.31 | 5,584.62 | 1,396.56 | 3,004.50 | 45,139.17 | 541,670.06 | 61,224.58 | 734,694.97 |
| TEMM02 | 1 | 12,264.63 | 6,340.98 | 429.26 | 858.52 | 22,419.18 | 1,000.00 | 1,296.15 | 29,351.20 | 719.05 | 4,108.88 | 1,134.48 | 2,440.66 | 34,179.14 | 410,149.65 | 45,383.04 | 544,596.53 |
| TEMM06 | 1 | 6,853.59 | 2,363.97 | 239.88 | 479.75 | 10,269.23 | 1,000.00 | 1,296.15 | 16,335.37 | 377.59 | 2,157.66 | 633.96 | 1,363.86 | 18,870.63 | 226,447.55 | 23,952.05 | 287,424.57 |
| TEMM08 | 1 | 4,294.52 | 1,486.53 | 150.31 | 300.62 | 8,720.43 | 1,000.00 | 1,296.15 | 13,373.64 | 297.72 | 1,701.23 | 397.24 | 854.61 | 15,372.59 | 184,471.11 | 18,561.90 | 222,742.79 |

GOBIERNO DEL ESTADO DE COAHUILA DE ZARAGOZA
PRESUPUESTO DE EGRESOS 2020
TABULADOR TRIBUNAL ESTATAL ELECTORAL (TECNICO OPERATIVO)

| CATEGORIA/ PUESTO | SUELDO BASE | ISR | CREDITO AL SALARIO (INFORMATIVO) | ISSSTE (3.5%) | PENSIONES (7%) | INCENTIVO | MONEDERO | RECREACION, CULTURA Y DEPORTE | NETO TOTAL MENSUAL | PRIMA VACACIONAL MENSUAL | AGUINALDO MENSUAL | REPERCUSIONES | | COSTO MENSUAL NETO | COSTO ANUAL NETO | COSTO MENSUAL BRUTO | COSTO ANUAL BRUTO |
|----------------------|----------------|---------|--|------------------|-------------------|-----------|----------|-------------------------------------|-----------------------|--------------------------------|----------------------|-------------------|----------------------|--------------------------|---------------------|---------------------------|----------------------|
| | | | | | | | | | | | | ISSSTE (9.25%) | PENSIONES (19.9%) | | | | |
| TEPRO2 | 2,864.62 | 970.48 | | 107.81 | 200.52 | 7,463.47 | 400.00 | 1,896.15 | 11,345.42 | 245.47 | 1,402.69 | 284.94 | 570.06 | 12,993.58 | 155,923.00 | 15,127.40 | 181,528.81 |
| TEPRO3 | 2,864.62 | 729.93 | | 107.81 | 200.52 | 5,995.67 | 400.00 | 1,896.15 | 10,118.17 | 216.93 | 1,239.60 | 284.94 | 570.06 | 11,574.71 | 138,896.46 | 13,467.97 | 161,615.66 |
| TEADO1 | 2,864.62 | 271.32 | | 107.81 | 200.52 | 4,219.54 | 400.00 | 1,896.15 | 8,800.65 | 182.39 | 1,042.26 | 284.94 | 570.06 | 10,025.31 | 120,303.67 | 11,459.96 | 137,519.50 |
| TETE02 | 2,256.11 | -222.60 | 406.62 | 107.81 | 157.93 | 1,024.20 | 400.00 | 1,896.15 | 5,533.32 | 108.43 | 619.61 | 284.94 | 448.97 | 6,261.35 | 75,136.23 | 7,038.40 | 84,460.81 |



Poder Ejecutivo

GOBIERNO DE COAHUILA DE ZARAGOZA

ANEXO 5

**GOBIERNO DEL ESTADO DE COAHUILA DE ZARAGOZA
PRESUPUESTO DE EGRESOS 2020
SUJETOS OBLIGADOS DE LA LEY DE ACCESO A LA INFORMACIÓN PÚBLICA DEL ESTADO DE COAHUILA
DE ZARAGOZA EN SU ARTÍCULO SEXTO**

- I. El Poder Ejecutivo del Estado;
- II. El Poder Judicial del Estado, dividido en Tribunal Superior de Justicia y en el Tribunal de Conciliación y Arbitraje;
- III. El Poder Legislativo del Estado, sus integrantes y la Auditoría Superior del Estado;
- IV. Los Ayuntamientos o Concejos Municipales y la Administración Pública Municipal;
- V. Los organismos descentralizados y desconcentrados de la Administración Pública Estatal y Municipal así como las empresas de participación estatal o municipal;
- VI. Los sistemas operadores de agua y saneamiento;
- VII. Los organismos públicos autónomos del Estado;
- VIII. Las universidades públicas, e instituciones de educación superior pública;
- IX. Los partidos políticos, agrupaciones políticas, y candidatos independientes en los términos de las disposiciones aplicables;
- X. Los sindicatos que reciban y/o ejerzan recursos públicos en el ámbito estatal y municipal;
- XI. Los fideicomisos y fondos públicos que cuenten con financiamiento público, parcial o total, o con participación de entidades de gobierno;
- XII. Las organizaciones de la sociedad civil que reciban y/o ejerzan recursos públicos en el ámbito estatal y municipal, a partir de 16,000 salarios mínimos generales vigentes en el Estado o aquellas que reciban un ingreso estatal que sea preponderante dentro de su presupuesto; y
- XIII. Las instituciones de beneficencia que sean constituidas conforme a la ley en la materia.

Quedan incluidos dentro de esta clasificación todos los órganos y dependencias de las fracciones I, II, III y IV del presente artículo, cualquiera que sea su denominación y aquellos que la legislación local les reconozca como de interés público, así como cualquier persona física o moral que reciba y ejerza recursos públicos o realice actos de autoridad en el ámbito estatal y municipal.



ANEXO 6

GOBIERNO DEL ESTADO DE COAHUILA DE ZARAGOZA
PRESUPUESTO DE EGRESOS 2020
Instituto de Pensiones de los Trabajadores al Servicio del Estado de Coahuila
Informe sobre Estudios Actuariales - LDF

| Pensiones y jubilaciones | | Salud | Riesgos de trabajo | Invalidez y vida | Otras prestaciones sociales | Total |
|--|--|--|--|--|--|--|
| Tipo de Sistema | | | | | | |
| Prestación laboral o Fondo general para trabajadores del estado o municipio | Prestación Laboral | | Prestación Laboral | Prestación Laboral | Prestación Laboral | Prestación Laboral |
| Beneficio definido, Contribución definida o Mixto | Beneficio Definido | | Beneficio Definido | Beneficio Definido | Beneficio Definido | Beneficio Definido |
| Población afiliada | | | | | | |
| Activos | 13,798 | | 13,798 | 13,798 | 13,798 | 13,798 |
| Edad máxima | 88 | | 88 | 88 | 88 | 88.00 |
| Edad mínima | 19 | | 19 | 19 | 19 | 19.00 |
| Edad promedio | 42 | | 42 | 42 | 42 | 42.30 |
| Pensionados y Jubilados | 1,552 | | 98 | 955 | 0 | 2,605 |
| Edad máxima | 96 | | 95 | 97 | 0 | 97.00 |
| Edad mínima | 48 | | 7 | 2 | 0 | 2.00 |
| Edad promedio | 67 | | 58 | 57 | 0 | 63.11 |
| Beneficiarios | | | | | | |
| Promedio de años de servicio (trabajadores activos) | 9.91 | | 9.91 | 9.91 | 9.91 | 9.91 |
| Aportación individual al plan de pensión como % del salario | 7.00% | | 7.00% | 7.00% | 7.00% | 7.00% |
| Aportación del ente público al plan de pensión como % del salario | 10.5% (Hasta 2022) 19.90 (2023 en adelante) | 10.5% (Hasta 2022) 19.90 (2023 en adelante) | 10.5% (Hasta 2022) 19.90 (2023 en adelante) | 10.5% (Hasta 2022) 19.90 (2023 en adelante) | 10.5% (Hasta 2022) 19.90 (2023 en adelante) | 10.5% (Hasta 2022) 19.90 (2023 en adelante) |
| Crecimiento esperado de los pensionados y jubilados (como %) | 19.72% | | 19.11% | 6.38% | NA | 14.81% |
| Crecimiento esperado de los activos (como %) | 0.4867% | | 0.4867% | 0.4867% | 0.4867% | 0.4867% |
| Edad de Jubilación o Pensión | 57.87 | | 48.84 | 48.51 | 0.00 | 54.10 |
| Esperanza de vida | 23.40 | | 31.84 | 32.19 | 0.00 | 26.94 |
| Ingresos del Fondo | | | | | | |
| Ingresos Anuales al Fondo de Pensiones | 313,663,432.14 | | 313,663,432.14 | 313,663,432.14 | 313,663,432.14 | 313,663,432.14 |
| Nómina anual | | | | | | |
| Activos | 1,179,293,969.76 | | 1,179,293,969.76 | 1,179,293,969.76 | 1,179,293,969.76 | 1,179,293,969.76 |
| Pensionados y Jubilados | 204,976,400.07 | | 5,989,495.70 | 65,398,488.01 | 0.00 | 276,364,383.79 |
| Beneficiarios de Pensionados y Jubilados | 0.00 | | 0.00 | 0.00 | 0.00 | 0.00 |
| Monto mensual por pensión | | | | | | |
| Máximo | 103,738.55 | | 16,836.10 | 35,003.46 | 0.00 | 103,738.55 |
| Mínimo** | 3,092.42 | | 773.11 | 0.00 | 0.00 | 773.11 |
| Promedio | 11,006.04 | | 5,093.11 | 5,706.67 | 0.00 | 8,840.83 |
| Monto de la reserva | 204,235,702.79 | | | | | 204,235,702.79 |
| Valor presente de las obligaciones | | | | | | |
| Pensiones y Jubilaciones en curso de pago | 3,049,702,119.87 | 253,528,752.10 | 86,594,432.51 | 981,685,135.31 | 45,299,560.39 | 4,416,810,000.18 |
| Generación actual | 12,935,231,163.63 | 856,177,570.94 | 315,089,495.72 | 656,281,764.85 | 556,769,778.81 | 15,319,549,773.95 |
| Generaciones futuras | 15,793,448,820.26 | 1,137,049,278.80 | 1,229,295,857.60 | 1,445,961,807.61 | 1,508,258,015.32 | 21,114,013,779.60 |
| Valor presente de las contribuciones asociadas a los sueldos futuros de cotización 2.00% | | | | | | |
| Generación actual | 718,557,794.52 | 49,883,732.01 | 18,056,573.18 | 73,630,203.04 | 27,064,336.70 | 887,192,639.44 |
| Generaciones futuras | 2,266,289,514.77 | 163,161,503.71 | 176,398,476.63 | 207,489,074.78 | 216,428,302.94 | 3,029,766,872.84 |
| Valor presente de aportaciones futuras | | | | | | |
| Generación actual | 2,023,511,689.76 | 140,476,264.56 | 50,848,640.40 | 207,348,076.54 | 76,215,166.14 | 2,498,399,837.40 |
| Generaciones futuras | 6,440,858,236.60 | 463,709,560.60 | 501,329,408.15 | 589,689,758.35 | 615,095,294.98 | 8,610,682,258.68 |
| Otros Ingresos | 0.00 | 0.00 | 0.00 | 0.00 | 0.00 | 0.00 |
| Déficit/superávit actuarial | | | | | | |
| Generación actual | (13,038,628,096.43) | (919,346,326.47) | (332,778,714.65) | (1,356,988,620.58) | (498,789,836.37) | (16,146,531,594.50) |
| Generaciones futuras | (7,086,301,068.89) | (510,178,214.49) | (551,567,972.82) | (648,782,974.48) | (676,734,417.40) | (9,473,564,648.08) |
| Periodo de suficiencia | | | | | | |
| Año de descapitalización | 2021 | | 2021 | 2021 | 2021 | 2021 |
| Tasa de rendimiento | 2.00% | | 2.00% | 2.00% | 2.00% | 2.00% |
| Estudio actuarial | | | | | | |
| Año de elaboración del estudio actuarial | 2019 | | 2019 | 2019 | 2019 | 2019 |
| Empresa que elaboró el estudio actuarial | Valuaciones Actuariales del Norte, S. C. | | Valuaciones Actuariales del Norte, S. C. | Valuaciones Actuariales del Norte, S. C. | Valuaciones Actuariales del Norte, S. C. | Valuaciones Actuariales del Norte, S. C. |



ANEXO 7

**GOBIERNO DEL ESTADO DE COAHUILA DE ZARAGOZA
PRESUPUESTO DE EGRESOS 2020
NORMAS Y ACUERDOS APROBADOS POR EL CONSEJO NACIONAL DE ARMONIZACIÓN CONTABLE**

1. Norma para armonizar la presentación de la información adicional a la iniciativa de la Ley de Ingresos
2. Norma para armonizar la presentación de la información adicional del Proyecto del Presupuesto de Egresos
3. Norma para la difusión a la ciudadanía de la Ley de Ingresos y del Presupuesto de Egresos
4. Norma para establecer la estructura del Calendario de Ingresos base mensual
5. Norma para establecer la estructura del Calendario del Presupuesto de Egresos base mensual
6. Norma para establecer la estructura de información de montos pagados por ayudas y subsidios
7. Normas para establecer la estructura de información del formato del ejercicio y destino de gasto federalizado y reintegros
8. Norma para establecer la estructura de los formatos de información de obligaciones pagadas o garantizadas con fondos federales
9. Norma para establecer la estructura de información del formato de programas con recursos Federales por Orden de Gobierno
10. Norma para establecer la estructura de información de la relación de las cuentas bancarias productivas específicas que se presentan en la cuenta pública, en las cuales se depositen los Recursos Federales transferidos
11. Norma para establecer el formato para la difusión de los resultados de las evaluaciones de los Recursos Federales ministrados a las Entidades Federativas
12. Norma para establecer la estructura de la información que las Entidades Federativas deberán presentar respecto al Fondo de Aportaciones para la Educación Tecnológica y de Adultos, y los formatos de presentación
13. Norma para establecer la estructura de la información que las Entidades Federativas deberán presentar relativa a las Aportaciones Federales en materia de salud y los formatos de presentación
14. Normas y modelo de estructura de información relativa a los Fondos de Ayuda Federal para la Seguridad Pública
15. Norma para establecer la estructura de información del formato de aplicación de recursos del Fondo de Aportaciones para el Fortalecimiento de los Municipios y de las Demarcaciones Territoriales del Distrito Federal (FORTAMUN)



Poder Ejecutivo

GOBIERNO DE COAHUILA DE ZARAGOZA

ANEXO 8

GOBIERNO DEL ESTADO DE COAHUILA DE ZARAGOZA
PRESUPUESTO DE EGRESOS 2020
JUNTAS LOCALES DE CONCILIACIÓN Y ARBITRAJE
(PESOS)

| Junta Local de Conciliación y Arbitraje | Gran total | Capítulo 1000 | Capítulo 2000 | Capítulo 3000 |
|---|-------------------------|-------------------------|------------------------|------------------------|
| Saltillo | \$ 13,158,341.48 | \$ 12,234,519.01 | \$ 572,440.00 | \$ 351,382.47 |
| Torreón | \$ 12,913,932.22 | \$ 12,068,988.15 | \$ 570,640.00 | \$ 274,304.07 |
| Monclova | \$ 8,586,881.76 | \$ 7,634,550.37 | \$ 535,000.00 | \$ 417,331.39 |
| Sabinas | \$ 4,492,868.66 | \$ 3,779,135.62 | \$ 324,400.00 | \$ 389,333.04 |
| Piedras Negras | \$ 5,290,298.05 | \$ 4,389,786.94 | \$ 465,471.11 | \$ 435,040.00 |
| Acuña | \$ 4,970,461.41 | \$ 4,104,681.18 | \$ 376,253.33 | \$ 489,526.90 |
| Total | \$ 49,412,783.58 | \$ 44,211,661.27 | \$ 2,844,204.44 | \$ 2,356,917.87 |



Poder Ejecutivo

GOBIERNO DE COAHUILA DE ZARAGOZA

ANEXO 9

GOBIERNO DEL ESTADO DE COAHUILA DE ZARAGOZA
PRESUPUESTO DE EGRESOS 2020
DESTINATARIOS DE SUBSIDIOS
(PESOS)

| NOMBRE | MONTO FEDERAL (HASTA) | MONTO ESTATAL (HASTA) |
|--|-----------------------|-----------------------|
| EDUCACIÓN (APOYO ESCOLAR): | | |
| ÚTILES ESCOLARES | \$ 91,000,000 | \$ - |
| CALZADO ESCOLAR | \$ 13,500,000 | \$ - |
| UNIFORMES ESCOLARES | \$ 16,000,000 | \$ - |
| AGUA Y CAMPO: | | |
| SANIDAD E INOCUIDAD AGROALIMENTARIA | \$ 47,900,000 | \$ 16,765,000 |
| SUBSIDIOS ADMINISTRACIÓN DEL AGUA Y AGUA POTABLE | \$ 40,986,372 | \$ 14,345,230 |
| SUBSIDIO HIDROAGRICOLA | \$ 21,007,114 | \$ 7,352,490 |
| PROGRAMA DE APOYO A FAMILIAS COAHUILENSES | | \$ 669,262,500.00 |
| TOTAL: | \$ 230,393,486 | \$ 707,725,220 |



Poder Ejecutivo

GOBIERNO DE COAHUILA DE ZARAGOZA

ANEXO 10

**GOBIERNO DEL ESTADO DE COAHUILA DE ZARAGOZA
PRESUPUESTO DE EGRESOS 2020
FIDEICOMISOS
PESOS**

| DEPENDENCIA | NOMBRE | NUMERO DE CONTRATO | FIDUCIARIO | SALDO PATRIMONIAL A AGOSTO 2019 | PRESUPUESTO HASTA |
|--|---|---------------------------|-------------------|--|--------------------------|
| SECRETARIA DE INFRAESTRUCTURA Y TRANSPORTE | FIDEICOMISO DE FONDOS METROPOLITANOS MONCLOVA | C-100-5362-7 | BANOBRAS | \$ 288,271.00 | \$ 16,947,386.00 |
| SECRETARIA DE INFRAESTRUCTURA Y TRANSPORTE | FIDEICOMISO DE FONDOS METROPOLITANOS SALTILLO | C-100-5350-3 | BANOBRAS | \$ 806,017.00 | \$ 29,857,945.00 |



Poder Ejecutivo

GOBIERNO DE COAHUILA DE ZARAGOZA

ANEXO 11

GOBIERNO DEL ESTADO DE COAHUILA DE ZARAGOZA
PRESUPUESTO DE EGRESOS 2020
COMPROMISOS PLURIANUALES
(SUJETOS A DISPONIBILIDAD PRESUPUESTARIA)
PESOS

| COMPROMISO | MONTO |
|--|--------------------------|
| DEPORTE | \$ 35,500,000.00 |
| TRANSPARENCIA | \$ 45,649,000.00 |
| PREVENCIÓN SOCIAL DE LA VIOLENCIA CONTRA LAS MUJERES Y LA DELINCUENCIA | \$ 31,644,292.53 |
| IGUALDAD DE GÉNERO | \$ 42,947,598.27 |
| DERECHOS HUMANOS | \$ 38,511,751.00 |
| TOTAL: | \$ 194,252,641.80 |



**GOBIERNO DEL ESTADO DE COAHUILA DE ZARAGOZA
PRESUPUESTO DE EGRESOS 2020
INDICADORES**

Integridad y Buen Gobierno

1. Índice de Información Presupuestal Estatal
2. Ingresos totales per cápita
3. Esfuerzo recaudatorio estatal
4. Eficiencia en recaudación
5. Calificación promedio según la experiencia al realizar personalmente un trámite
6. Gobiernos Eficientes y Eficaces
7. Satisfacción general según experiencia con pagos, trámites y solicitudes de servicio
8. Tasa de victimización de actos de corrupción (Tasa de prevalencia)

Seguridad y Justicia

9. Homicidios dolosos por cada 100 mil habitantes
10. Delitos del fuero común por cada 100 mil habitantes
11. Porcentaje de delitos denunciados
12. Porcentaje de delitos sin averiguación previa
13. Denuncias del fuero común por cada 100 mil habitantes
14. Porcentaje de población de 18 años y más, víctima de algún delito
15. Número de policías por cada mil habitantes
16. Porcentaje de policías con educación media superior
17. Sueldo mensual promedio de los policías
18. Porcentaje de percepción muy efectiva del desempeño de la policía estatal
19. Porcentaje de percepción muy efectiva del desempeño del Ministerio Público
20. Población de 18 años y más con percepción de inseguridad pública en el estado
21. Porcentaje de sobrepoblación penitenciaria

Desarrollo Económico Sustentable

22. Índice de Competitividad Estatal
23. Tasa de crecimiento anual del PIB
24. PIB per cápita (pesos)
25. Porcentaje del PIB estatal respecto al nacional
26. Participación del PIB industrial en el total del estado (porcentaje)
27. Participación de las exportaciones del estado en relación con el total nacional (porcentaje)
28. Inversión extranjera directa per cápita (dólares)
29. Años de escolaridad de la población económicamente activa
30. Tasa de informalidad laboral
31. Porcentaje de trabajadores subordinados y remunerados con prestaciones laborales
32. Porcentaje de jóvenes sin acceso a trabajos formales (15 a 29 años)
33. Porcentaje de trabajadores con disponibilidad de contrato escrito
34. Porcentaje de mujeres sin acceso a trabajos formales (respecto a la PEA femenina)
35. Promedio de ingresos por hora de la población ocupada
36. Tiempo de apertura de un negocio (días)



GOBIERNO DEL ESTADO DE COAHUILA DE ZARAGOZA
PRESUPUESTO DE EGRESOS 2020
INDICADORES

37. Turismo internacional (personas)
38. Turismo nacional (personas)
39. Porcentaje de ocupación hotelera
40. Número de habitaciones de hotel
41. Créditos para la vivienda por cada mil habitantes (financiamientos por cada millar de PEA)
42. Porcentaje de recolección de residuos sólidos urbanos
43. Tasa de empresas certificadas como limpias o verdes por millón de PEA
44. Proporción de la superficie bajo manejo sustentable (porcentaje)
45. Miles de hectáreas con protección a la biodiversidad
46. Porcentaje de áreas naturales protegidas
47. Porcentaje de población en zonas urbanas con monitoreo de la calidad de aire
48. Porcentaje de aguas residuales tratadas
49. Producción anual de leche de ganado bovino (Millones de litros)
50. Producción anual de leche de ganado caprino (Millones de litros)
51. Producción anual de carne de caprino (Toneladas)
52. Producción anual de melón (Toneladas)
53. Superficie plantada de nogal (Toneladas)
54. Rendimiento del cultivo del algodón (Toneladas por hectárea)
55. Productividad agrícola (Miles de pesos por hectárea)
56. Cabezas de ganado de bovino exportadas anualmente a los Estados Unidos de América
57. Superficie de riego (miles de hectáreas)
- Desarrollo Social Incluyente y Participativo**
58. Índice de Marginación (2015)
59. Porcentaje de población en condiciones de pobreza
60. Porcentaje de población en condiciones de pobreza extrema
61. Porcentaje de la población con carencia por acceso a la alimentación
62. Porcentaje de la población con carencia por calidad y espacios en la vivienda
63. Porcentaje de la población con carencia por acceso a los servicios básicos en la vivienda
64. Porcentaje de viviendas con agua potable
65. Porcentaje de viviendas con drenaje (
66. Porcentaje de viviendas con energía eléctrica
67. Porcentaje de viviendas con piso de tierra
68. Porcentaje de mujeres de 15 años y más que han sufrido violencia en su última relación de pareja
69. Grado promedio de escolaridad
70. Porcentaje de población con rezago educativo
71. Porcentaje de población analfabeta
72. Porcentaje de población de 15 años y más sin primaria terminada
73. Porcentaje de población de 15 años y más sin secundaria terminada
74. Cobertura de educación preescolar respecto al grupo de edad de 3 a 5 años



**GOBIERNO DEL ESTADO DE COAHUILA DE ZARAGOZA
PRESUPUESTO DE EGRESOS 2020
INDICADORES**

75. Atención de 5 años en preescolar (porcentaje)
76. Porcentaje de abandono escolar en educación primaria
77. Porcentaje de eficiencia terminal en educación primaria
78. Porcentaje de abandono escolar en educación secundaria
79. Porcentaje de eficiencia terminal en educación secundaria
80. Cobertura de educación media superior respecto al grupo de edad de 15 a 17 años
81. Porcentaje de abandono escolar en educación media superior
82. Porcentaje de absorción en educación media superior
83. Porcentaje de abandono escolar en educación superior
84. Cobertura de educación superior respecto al grupo de edad de 18 a 22 años
85. Patentes solicitadas
86. Investigadores adscritos al Sistema Nacional de Investigadores
87. Casas de cultura por cada 100 mil habitantes
88. Museos por cada 100 mil habitantes
89. Número de medallas de oro obtenidas en el Campeonato Nacional Juvenil
90. Número de medallas de oro obtenidas en la Paraolimpiada Nacional
91. Número de medallas de oro en la Olimpiada Nacional
92. Gasto público en salud per cápita (pesos)
93. Porcentaje de población derechohabiente a servicios de salud
94. Médicos por cada mil habitantes
95. Enfermeras por cada mil habitantes
96. Médicos especialistas por cada mil habitantes
97. Camas censables por cada mil habitantes
98. Quirófanos por cada 100 mil habitantes
99. Razón de mortalidad materna por cada 100 mil nacimientos
100. Proporción de partos con asistencia de personal sanitario capacitado
101. Porcentaje de partos de mujeres menores de 20 años respecto al total de partos
102. Tasa de mortalidad infantil por cada mil nacidos vivos
103. Tasa de mortalidad por cáncer cérvico-uterino por cada 100 mil mujeres de 25 años o más
104. Tasa de mortalidad por cáncer mamario por cada 100 mil mujeres de 25 años o más
105. Tasa de mortalidad por diabetes mellitus por cada 100 mil habitantes
106. Tasa de mortalidad por enfermedades isquémicas y del corazón por cada 100 mil habitantes
107. Porcentaje de población con carencia por Acceso a Servicios de Salud
108. Tasa de Mortalidad por Suicidios por cada 100 mil habitantes
109. Tasa de mortalidad relacionada con el SIDA por 100 mil habitantes
110. Porcentaje de población de 5 a 11 años de edad con sobrepeso
111. Porcentaje de población de 5 a 11 años de edad con obesidad



| GOBIERNO DEL ESTADO DE COAHUILA DE ZARAGOZA | | | | |
|---|-------------------------|-------------------------|------------------------|----------------|
| PRESUPUESTO DE EGRESOS 2020 | | | | |
| PLAZAS DE MAGISTERIO FEDERAL Y ESTATAL | | | | |
| | 1.Docente Básico | 2.Nivel Superior | 3. Apoyo Básico | Total |
| FEDERAL: | 36,759 | 597 | 5,869 | 43,225 |
| ESTATAL: | 11,461 | 2,427 | 2,205 | 16,093 |
| TOTAL: | 48,220 | 3,024 | 8,074 | 59,318 |
| Representan un total de Horas: | | | | |
| FEDERAL: | 149,066 | 1,918 | 0 | 150,984 |
| ESTATAL: | 42,554 | 14,686 | 0 | 57,240 |
| (Est-Fed) | 191,620 | 16,604 | 0 | 208,224 |
| TIPO DE PLAZAS | | | | |
| | Base | | | 58,668 |
| | Confianza | | | 650 |
| | | | | 59,318 |



GOBIERNO DEL ESTADO DE COAHUILA DE ZARAGOZA
PRESUPUESTO DE EGRESOS 2020

TABULADOR DE SUELDOS 2020 DEL PERSONAL DE EDUCACION BASICA DEL ESTADO DE COAHUILA
Puestos del Personal Docente de Educación Básica (Docentes, Supervisión y Directivos) (Modelo 1)

| Categoría | Puestos | Clave Concepto: | | Sueldo y Prestaciones Generales | | | | | | | | | | Prestaciones Anuales | | | |
|-----------|--|-----------------|----------------|---------------------------------|--------|--------|--------|--------|------------|----------|----------|---------------------|------------|----------------------|-----------|--|--|
| | | Nivel de sueldo | Zona Económica | 07,7A...7E | 38 | 39 | 44 | 46 | E9,EA...EE | SC | CP | Total Mensual Bruto | 24 | 30 | 32 | | |
| E0101 | INSPECTORA DE JARDIN DE NIÑOS | 07 | 2 | 19,796.41 | 138.15 | 329.25 | 158.25 | 150.62 | 610.30 | 2,040.26 | 6,035.04 | 29,258.28 | 34,011.18 | 16,497.01 | 6,802.24 | | |
| E0101 | INSPECTORA DE JARDIN DE NIÑOS | 07 | 3 | 25,831.43 | 138.15 | 329.25 | 158.25 | 196.53 | 737.05 | 3,231.30 | - | 30,621.96 | 44,280.80 | 21,526.19 | 8,856.16 | | |
| E0101 | INSPECTORA DE JARDIN DE NIÑOS | 7A | 2 | 24,038.47 | 138.15 | 329.25 | 158.25 | 182.89 | 610.30 | 2,040.26 | 6,419.96 | 33,917.53 | 41,081.28 | 20,032.06 | 8,216.26 | | |
| E0101 | INSPECTORA DE JARDIN DE NIÑOS | 7A | 3 | 31,366.75 | 138.15 | 329.25 | 158.25 | 238.65 | 737.05 | 3,231.30 | - | 36,199.40 | 53,506.33 | 26,138.96 | 10,701.27 | | |
| E0101 | INSPECTORA DE JARDIN DE NIÑOS | 7B | 2 | 29,415.49 | 138.15 | 329.25 | 158.25 | 219.91 | 610.30 | 2,040.26 | 6,419.96 | 39,331.57 | 50,042.98 | 24,512.91 | 10,008.60 | | |
| E0101 | INSPECTORA DE JARDIN DE NIÑOS | 7B | 3 | 38,383.01 | 138.15 | 329.25 | 158.25 | 286.94 | 737.05 | 3,231.30 | - | 43,263.95 | 65,200.10 | 31,985.84 | 13,040.02 | | |
| E0101 | INSPECTORA DE JARDIN DE NIÑOS | 8C | 2 | 34,121.97 | 138.15 | 329.25 | 158.25 | 240.85 | 610.30 | 2,040.26 | 6,419.96 | 44,058.99 | 57,887.12 | 28,434.98 | 11,577.42 | | |
| E0101 | INSPECTORA DE JARDIN DE NIÑOS | 8C | 3 | 44,524.27 | 138.15 | 329.25 | 158.25 | 314.27 | 737.05 | 3,231.30 | - | 49,432.54 | 75,435.53 | 37,103.56 | 15,087.11 | | |
| E0101 | INSPECTORA DE JARDIN DE NIÑOS | 7C | 2 | 38,828.46 | 138.15 | 329.25 | 158.25 | 261.80 | 610.30 | 2,040.26 | 6,419.96 | 48,786.43 | 65,731.27 | 32,357.05 | 13,146.25 | | |
| E0101 | INSPECTORA DE JARDIN DE NIÑOS | 7C | 3 | 50,665.54 | 138.15 | 329.25 | 158.25 | 341.60 | 737.05 | 3,231.30 | - | 55,601.14 | 85,670.98 | 42,221.28 | 17,134.20 | | |
| E0101 | INSPECTORA DE JARDIN DE NIÑOS | 7D | 2 | 49,700.43 | 138.15 | 329.25 | 158.25 | 305.43 | 610.30 | 2,040.26 | 6,419.96 | 59,702.03 | 83,851.22 | 41,417.03 | 16,770.24 | | |
| E0101 | INSPECTORA DE JARDIN DE NIÑOS | 7D | 3 | 64,851.90 | 138.15 | 329.25 | 158.25 | 398.53 | 737.05 | 3,231.30 | - | 69,844.43 | 109,314.92 | 54,043.25 | 21,862.98 | | |
| E0101 | INSPECTORA DE JARDIN DE NIÑOS | 7E | 2 | 63,616.56 | 138.15 | 329.25 | 158.25 | 356.33 | 610.30 | 2,040.26 | 6,419.96 | 73,669.06 | 107,044.77 | 53,013.80 | 21,408.95 | | |
| E0101 | INSPECTORA DE JARDIN DE NIÑOS | 7E | 3 | 83,010.46 | 138.15 | 329.25 | 158.25 | 464.96 | 737.05 | 3,231.30 | - | 88,069.42 | 139,579.18 | 69,175.38 | 27,915.84 | | |
| E0113 | INSPECTORA PARA CENTROS DE DESARROLLO INFANTIL | 07 | 2 | 19,796.32 | 138.15 | 329.26 | 158.25 | - | 610.30 | 2,033.40 | 5,998.19 | 29,063.87 | 34,011.03 | 16,496.93 | 6,802.21 | | |
| E0113 | INSPECTORA PARA CENTROS DE DESARROLLO INFANTIL | 07 | 3 | 25,831.42 | 138.15 | 329.26 | 158.25 | - | 737.05 | 3,209.96 | - | 30,404.09 | 44,280.78 | 21,526.18 | 8,856.16 | | |
| E0113 | INSPECTORA PARA CENTROS DE DESARROLLO INFANTIL | 7A | 2 | 24,038.41 | 138.15 | 329.26 | 158.25 | - | 610.30 | 2,033.40 | - | 27,307.77 | 41,081.18 | 20,032.01 | 8,216.24 | | |
| E0113 | INSPECTORA PARA CENTROS DE DESARROLLO INFANTIL | 7A | 3 | 31,366.74 | 138.15 | 329.26 | 158.25 | - | 737.05 | 3,209.96 | - | 35,939.41 | 53,506.32 | 26,138.95 | 10,701.26 | | |
| E0113 | INSPECTORA PARA CENTROS DE DESARROLLO INFANTIL | 7B | 2 | 29,415.42 | 138.15 | 329.26 | 158.25 | - | 610.30 | 2,033.40 | - | 32,684.78 | 50,042.87 | 24,512.85 | 10,008.57 | | |
| E0113 | INSPECTORA PARA CENTROS DE DESARROLLO INFANTIL | 7B | 3 | 38,382.98 | 138.15 | 329.26 | 158.25 | - | 737.05 | 3,209.96 | - | 42,955.65 | 65,200.05 | 31,985.82 | 13,040.01 | | |
| E0113 | INSPECTORA PARA CENTROS DE DESARROLLO INFANTIL | 7C | 2 | 38,828.34 | 138.15 | 329.26 | 158.25 | - | 610.30 | 2,033.40 | - | 42,097.70 | 65,731.07 | 32,356.95 | 13,146.21 | | |
| E0113 | INSPECTORA PARA CENTROS DE DESARROLLO INFANTIL | 7C | 3 | 50,665.53 | 138.15 | 329.26 | 158.25 | - | 737.05 | 3,209.96 | - | 55,238.20 | 85,670.97 | 42,221.28 | 17,134.19 | | |
| E0113 | INSPECTORA PARA CENTROS DE DESARROLLO INFANTIL | 7D | 2 | 49,700.26 | 138.15 | 329.26 | 158.25 | - | 610.30 | 2,033.40 | - | 52,969.62 | 83,850.93 | 41,416.88 | 16,770.19 | | |
| E0113 | INSPECTORA PARA CENTROS DE DESARROLLO INFANTIL | 7D | 3 | 64,851.87 | 138.15 | 329.26 | 158.25 | - | 737.05 | 3,209.96 | - | 69,424.54 | 109,314.87 | 54,043.23 | 21,862.97 | | |
| E0113 | INSPECTORA PARA CENTROS DE DESARROLLO INFANTIL | 7E | 2 | 63,616.34 | 138.15 | 329.26 | 158.25 | - | 610.30 | 2,033.40 | - | 66,885.70 | 107,044.40 | 53,013.62 | 21,408.88 | | |
| E0113 | INSPECTORA PARA CENTROS DE DESARROLLO INFANTIL | 7E | 3 | 83,010.40 | 138.15 | 329.26 | 158.25 | - | 737.05 | 3,209.96 | - | 87,583.07 | 139,579.08 | 69,175.33 | 27,915.82 | | |
| E0113 | INSPECTORA PARA CENTROS DE DESARROLLO INFANTIL | 07 | 2 | 19,796.32 | 138.15 | 329.26 | 158.25 | - | 610.30 | 2,033.40 | 5,998.19 | 29,063.87 | 34,011.03 | 16,496.93 | 6,802.21 | | |
| E0113 | INSPECTORA PARA CENTROS DE DESARROLLO INFANTIL | 07 | 3 | 25,831.42 | 138.15 | 329.26 | 158.25 | - | 737.05 | 3,209.96 | - | 30,404.09 | 44,280.78 | 21,526.18 | 8,856.16 | | |
| E0113 | INSPECTORA PARA CENTROS DE DESARROLLO INFANTIL | 7A | 2 | 24,038.41 | 138.15 | 329.26 | 158.25 | - | 610.30 | 2,033.40 | - | 27,307.77 | 41,081.18 | 20,032.01 | 8,216.24 | | |
| E0113 | INSPECTORA PARA CENTROS DE DESARROLLO INFANTIL | 7A | 3 | 31,366.74 | 138.15 | 329.26 | 158.25 | - | 737.05 | 3,209.96 | - | 35,939.41 | 53,506.32 | 26,138.95 | 10,701.26 | | |
| E0113 | INSPECTORA PARA CENTROS DE DESARROLLO INFANTIL | 7B | 2 | 29,415.42 | 138.15 | 329.26 | 158.25 | - | 610.30 | 2,033.40 | - | 32,684.78 | 50,042.87 | 24,512.85 | 10,008.57 | | |
| E0113 | INSPECTORA PARA CENTROS DE DESARROLLO INFANTIL | 7B | 3 | 38,382.98 | 138.15 | 329.26 | 158.25 | - | 737.05 | 3,209.96 | - | 42,955.65 | 65,200.05 | 31,985.82 | 13,040.01 | | |
| E0113 | INSPECTORA PARA CENTROS DE DESARROLLO INFANTIL | 7C | 2 | 38,828.34 | 138.15 | 329.26 | 158.25 | - | 610.30 | 2,033.40 | - | 42,097.70 | 65,731.07 | 32,356.95 | 13,146.21 | | |
| E0113 | INSPECTORA PARA CENTROS DE DESARROLLO INFANTIL | 7C | 3 | 50,665.53 | 138.15 | 329.26 | 158.25 | - | 737.05 | 3,209.96 | - | 55,238.20 | 85,670.97 | 42,221.28 | 17,134.19 | | |
| E0113 | INSPECTORA PARA CENTROS DE DESARROLLO INFANTIL | 7D | 2 | 49,700.26 | 138.15 | 329.26 | 158.25 | - | 610.30 | 2,033.40 | - | 52,969.62 | 83,850.93 | 41,416.88 | 16,770.19 | | |



GOBIERNO DEL ESTADO DE COAHUILA DE ZARAGOZA

PRESUPUESTO DE EGRESOS 2020

TABULADOR DE SUELDOS 2020 DEL PERSONAL DE EDUCACION BASICA DEL ESTADO DE COAHUILA
Puestos del Personal Docente de Educación Básica (Docentes, Supervisión y Directivos) (Modelo 1)

| Categoría | Puestos | Clave Concepto: | | Sueldo y Prestaciones Generales | | | | | | | | Prestaciones Anuales | | | |
|-----------|---|-----------------|----------------|---------------------------------|--------------|--------------------|---------------------------|--|-----------------------------|-------------------------|--------------------------|----------------------|------------|------------------|------------------|
| | | Nivel de sueldo | Zona Económica | 07.7A...7E | 38 | 39 | 44 | 46 | E9,EA...EE | SC | CP | Total Mensual Bruto | 24 | 30 | 32 |
| | | | | Sueldo Mensual | Bono Despesa | Material didáctico | Previsión social múltiple | Fortalecimiento a la economía familiar | Asignación docente genérica | Servicios coccursulares | Compensación provisional | | Agujado | Día del Maestros | Prima Vacacional |
| E0113 | INSPECTORA PARA CENTROS DE DESARROLLO INFANTIL | 7D | 3 | 64,851.87 | 138.15 | 329.26 | 158.25 | - | 737.05 | 3,209.96 | - | 69,424.54 | 109,314.87 | 54,043.23 | 21,862.97 |
| E0113 | INSPECTORA PARA CENTROS DE DESARROLLO INFANTIL | 7E | 2 | 63,616.34 | 138.15 | 329.26 | 158.25 | - | 610.30 | 2,033.40 | - | 66,885.70 | 107,044.40 | 53,013.62 | 21,408.88 |
| E0113 | INSPECTORA PARA CENTROS DE DESARROLLO INFANTIL | 7E | 3 | 83,010.40 | 138.15 | 329.26 | 158.25 | - | 737.05 | 3,209.96 | - | 87,583.07 | 139,579.08 | 69,175.33 | 27,915.82 |
| E0121 | DIRECTORA DE JARDIN DE NIÑOS | 07 | 2 | 10,835.91 | 92.80 | 280.30 | 103.50 | 82.25 | 375.15 | 1,120.32 | 3,303.18 | 16,193.41 | 18,685.10 | 9,029.93 | 3,737.02 |
| E0121 | DIRECTORA DE JARDIN DE NIÑOS | 07 | 3 | 14,139.31 | 92.80 | 280.30 | 103.50 | 107.33 | 431.50 | 1,773.11 | - | 16,927.85 | 24,284.68 | 11,782.76 | 4,856.94 |
| E0121 | DIRECTORA DE JARDIN DE NIÑOS | 7A | 2 | 14,736.85 | 92.80 | 280.30 | 103.50 | 113.38 | 375.15 | 1,120.32 | 3,513.79 | 20,336.09 | 25,186.67 | 12,280.71 | 5,037.33 |
| E0121 | DIRECTORA DE JARDIN DE NIÑOS | 7A | 3 | 19,229.47 | 92.80 | 280.30 | 103.50 | 148.27 | 431.50 | 1,773.11 | - | 22,058.95 | 32,768.28 | 16,024.56 | 6,553.66 |
| E0121 | DIRECTORA DE JARDIN DE NIÑOS | 7B | 2 | 19,747.38 | 92.80 | 280.30 | 103.50 | 151.93 | 375.15 | 1,120.32 | 3,513.79 | 25,385.17 | 33,537.55 | 16,456.15 | 6,707.51 |
| E0121 | DIRECTORA DE JARDIN DE NIÑOS | 7B | 3 | 25,767.49 | 92.80 | 280.30 | 103.50 | 198.68 | 431.50 | 1,773.11 | - | 28,647.38 | 43,664.98 | 21,472.91 | 8,733.00 |
| E0121 | DIRECTORA DE JARDIN DE NIÑOS | 8C | 2 | 22,906.94 | 92.80 | 280.30 | 103.50 | 176.24 | 375.15 | 1,120.32 | 3,513.79 | 28,569.04 | 38,803.48 | 19,089.12 | 7,760.70 |
| E0121 | DIRECTORA DE JARDIN DE NIÑOS | 8C | 3 | 29,890.29 | 92.80 | 280.30 | 103.50 | 230.47 | 431.50 | 1,773.11 | - | 32,801.97 | 50,536.32 | 24,908.58 | 10,107.26 |
| E0121 | DIRECTORA DE JARDIN DE NIÑOS | 7C | 2 | 26,066.53 | 92.80 | 280.30 | 103.50 | 200.55 | 375.15 | 1,120.32 | 3,513.79 | 31,752.94 | 44,069.47 | 21,722.11 | 8,813.89 |
| E0121 | DIRECTORA DE JARDIN DE NIÑOS | 7C | 3 | 34,013.10 | 92.80 | 280.30 | 103.50 | 262.25 | 431.50 | 1,773.11 | - | 36,956.56 | 57,407.67 | 28,344.25 | 11,481.53 |
| E0121 | DIRECTORA DE JARDIN DE NIÑOS | 7D | 2 | 33,365.16 | 92.80 | 280.30 | 103.50 | 256.71 | 375.15 | 1,120.32 | 3,513.79 | 39,107.73 | 56,233.85 | 27,804.30 | 11,246.77 |
| E0121 | DIRECTORA DE JARDIN DE NIÑOS | 7D | 3 | 43,536.78 | 92.80 | 280.30 | 103.50 | 335.69 | 431.50 | 1,773.11 | - | 46,553.68 | 73,280.47 | 36,280.65 | 14,656.09 |
| E0121 | DIRECTORA DE JARDIN DE NIÑOS | 7E | 2 | 42,707.41 | 92.80 | 280.30 | 103.50 | 328.59 | 375.15 | 1,120.32 | 3,513.79 | 48,521.86 | 71,804.27 | 35,589.51 | 14,360.85 |
| E0121 | DIRECTORA DE JARDIN DE NIÑOS | 7E | 3 | 55,727.06 | 92.80 | 280.30 | 103.50 | 429.68 | 431.50 | 1,773.11 | - | 58,837.95 | 93,597.60 | 46,439.22 | 18,719.52 |
| E0125 | DIRECTORA PARA CENTROS DE DESARROLLO INFANTIL | 07 | 2 | 16,138.84 | 92.80 | 280.30 | 103.50 | - | 462.52 | 1,684.50 | 3,730.75 | 22,493.21 | 27,668.93 | 13,449.03 | 5,533.79 |
| E0125 | DIRECTORA PARA CENTROS DE DESARROLLO INFANTIL | 07 | 3 | 21,118.77 | 92.80 | 280.30 | 103.50 | - | 542.45 | 2,669.06 | - | 24,806.88 | 36,102.03 | 17,598.98 | 7,220.41 |
| E0125 | DIRECTORA PARA CENTROS DE DESARROLLO INFANTIL | 7A | 2 | 20,980.50 | 92.80 | 280.30 | 103.50 | - | 462.52 | 1,684.50 | - | 23,604.12 | 35,738.37 | 17,483.75 | 7,147.67 |
| E0125 | DIRECTORA PARA CENTROS DE DESARROLLO INFANTIL | 7A | 3 | 27,454.38 | 92.80 | 280.30 | 103.50 | - | 542.45 | 2,669.06 | - | 31,142.49 | 46,661.38 | 22,878.65 | 9,332.28 |
| E0125 | DIRECTORA PARA CENTROS DE DESARROLLO INFANTIL | 7B | 2 | 28,113.86 | 92.80 | 280.30 | 103.50 | - | 462.52 | 1,684.50 | - | 30,737.48 | 47,627.30 | 23,428.22 | 9,525.46 |
| E0125 | DIRECTORA PARA CENTROS DE DESARROLLO INFANTIL | 7B | 3 | 36,788.85 | 92.80 | 280.30 | 103.50 | - | 542.45 | 2,669.06 | - | 40,476.96 | 62,218.83 | 30,657.38 | 12,443.77 |
| E0125 | DIRECTORA PARA CENTROS DE DESARROLLO INFANTIL | 7C | 2 | 37,110.30 | 92.80 | 280.30 | 103.50 | - | 462.52 | 1,684.50 | - | 39,733.92 | 62,621.37 | 30,925.25 | 12,524.27 |
| E0125 | DIRECTORA PARA CENTROS DE DESARROLLO INFANTIL | 7C | 3 | 48,561.31 | 92.80 | 280.30 | 103.50 | - | 542.45 | 2,669.06 | - | 52,249.42 | 81,839.60 | 40,467.76 | 16,367.92 |
| E0125 | DIRECTORA PARA CENTROS DE DESARROLLO INFANTIL | 7D | 2 | 47,501.19 | 92.80 | 280.30 | 103.50 | - | 462.52 | 1,684.50 | - | 50,124.81 | 79,939.52 | 39,584.33 | 15,987.90 |
| E0125 | DIRECTORA PARA CENTROS DE DESARROLLO INFANTIL | 7D | 3 | 62,158.49 | 92.80 | 280.30 | 103.50 | - | 542.45 | 2,669.06 | - | 65,846.60 | 104,501.57 | 51,798.74 | 20,900.31 |
| E0125 | DIRECTORA PARA CENTROS DE DESARROLLO INFANTIL | 7E | 2 | 60,801.53 | 92.80 | 280.30 | 103.50 | - | 462.52 | 1,684.50 | - | 63,425.15 | 102,106.75 | 50,667.94 | 20,421.35 |
| E0125 | DIRECTORA PARA CENTROS DE DESARROLLO INFANTIL | 7E | 3 | 79,562.84 | 92.80 | 280.30 | 103.50 | - | 542.45 | 2,669.06 | - | 83,250.95 | 133,508.82 | 66,302.37 | 26,701.76 |
| E0161 | HORAS DE ADIESTRAMIENTO PREESCOLAR | 07 | 2 | 335.96 | 3.75 | 11.05 | 4.15 | 2.96 | 12.90 | 39.48 | 102.41 | 512.66 | 581.43 | 279.97 | 116.29 |
| E0161 | HORAS DE ADIESTRAMIENTO PREESCOLAR | 07 | 3 | 438.36 | 3.75 | 11.05 | 4.15 | 3.86 | 15.25 | 61.93 | - | 538.35 | 756.02 | 365.30 | 151.20 |
| E0165 | HORAS DE ACOMPAÑANTE MUSICAL PARA JARDIN DE NIÑOS | 07 | 2 | 345.06 | 3.75 | 11.05 | 4.15 | 3.04 | 13.15 | 40.55 | 104.99 | 525.74 | 597.02 | 287.55 | 119.40 |
| E0165 | HORAS DE ACOMPAÑANTE MUSICAL PARA JARDIN DE NIÑOS | 07 | 3 | 450.04 | 3.75 | 11.05 | 4.15 | 3.97 | 15.50 | 63.58 | - | 552.04 | 775.90 | 375.03 | 155.18 |
| E0165 | HORAS DE ACOMPAÑANTE MUSICAL PARA JARDIN DE NIÑOS | 7A | 2 | 460.47 | 3.75 | 11.05 | 4.15 | 4.06 | 13.25 | 40.55 | 111.87 | 649.15 | 789.53 | 383.73 | 157.91 |
| E0165 | HORAS DE ACOMPAÑANTE MUSICAL PARA JARDIN DE NIÑOS | 7A | 3 | 595.96 | 3.75 | 11.05 | 4.15 | 5.25 | 15.64 | 63.58 | - | 699.38 | 1,019.33 | 496.63 | 203.87 |



GOBIERNO DEL ESTADO DE COAHUILA DE ZARAGOZA
PRESUPUESTO DE EGRESOS 2020
 TABULADOR DE SUELDOS 2020 DEL PERSONAL DE EDUCACION BASICA DEL ESTADO DE COAHUILA
 Puestos del Personal Docente de Educación Básica (Docentes, Supervisión y Directivos) (Modelo 1)

| Categoría | Puestos | Clave Concepto: | | Sueldo y Prestaciones Generales | | | | | | | | Prestaciones Anuales | | | |
|-----------|---|-----------------|----------------|---------------------------------|--------------|--------------------|---------------------------|--|-----------------------------|------------------------|--------------------------|----------------------|-----------|-----------------|------------------|
| | | 07,7A...7E | 38 | 39 | 44 | 46 | E9,EA...EE | SC | CP | Total Mensual Bruto | 24 | 30 | 32 | | |
| | | Nivel de sueldo | Zona Económica | Sueldo Mensual | Bono Despesa | Material didáctico | Previsión social múltiple | Fortalecimiento a la economía familiar | Asignación docente genérica | Servicios curriculares | Compensación provisional | | Agudado | Día del Maestro | Prima Vacacional |
| E0165 | HORAS DE ACOMPAÑANTE MUSICAL PARA JARDIN DE NIÑOS | 7B | 2 | 601.95 | 3.75 | 11.05 | 4.15 | 5.30 | 13.40 | 40.55 | 111.87 | 792.02 | 1,025.58 | 501.63 | 205.12 |
| E0165 | HORAS DE ACOMPAÑANTE MUSICAL PARA JARDIN DE NIÑOS | 7B | 3 | 774.44 | 3.75 | 11.05 | 4.15 | 6.82 | 15.83 | 63.58 | - | 879.62 | 1,317.12 | 645.37 | 263.42 |
| E0165 | HORAS DE ACOMPAÑANTE MUSICAL PARA JARDIN DE NIÑOS | 7C | 2 | 825.77 | 3.75 | 11.05 | 4.15 | 7.28 | 13.15 | 40.55 | 111.87 | 1,017.57 | 1,398.20 | 688.14 | 279.64 |
| E0165 | HORAS DE ACOMPAÑANTE MUSICAL PARA JARDIN DE NIÑOS | 7C | 3 | 1,056.90 | 3.75 | 11.05 | 4.15 | 9.31 | 15.50 | 63.58 | - | 1,164.24 | 1,787.33 | 880.75 | 357.47 |
| E0165 | HORAS DE ACOMPAÑANTE MUSICAL PARA JARDIN DE NIÑOS | 7D | 2 | 1,026.87 | 3.75 | 11.05 | 4.15 | 9.05 | 13.15 | 40.55 | 111.87 | 1,220.44 | 1,733.37 | 855.73 | 346.67 |
| E0165 | HORAS DE ACOMPAÑANTE MUSICAL PARA JARDIN DE NIÑOS | 7D | 3 | 1,310.62 | 3.75 | 11.05 | 4.15 | 11.55 | 15.50 | 63.58 | - | 1,420.20 | 2,210.20 | 1,092.18 | 442.04 |
| E0165 | HORAS DE ACOMPAÑANTE MUSICAL PARA JARDIN DE NIÑOS | 7E | 2 | 1,284.22 | 3.75 | 11.05 | 4.15 | 11.32 | 13.15 | 40.55 | 111.87 | 1,480.06 | 2,162.28 | 1,070.18 | 432.46 |
| E0165 | HORAS DE ACOMPAÑANTE MUSICAL PARA JARDIN DE NIÑOS | 7E | 3 | 1,635.45 | 3.75 | 11.05 | 4.15 | 14.41 | 15.50 | 63.58 | - | 1,747.89 | 2,751.58 | 1,362.88 | 550.32 |
| E0167 | HORAS DE EDUCACION FISICA PREESCOLAR | 07 | 2 | 437.00 | 3.75 | 11.25 | 4.15 | 3.85 | 15.40 | 51.35 | 120.60 | 647.35 | 754.00 | 364.17 | 150.80 |
| E0167 | HORAS DE EDUCACION FISICA PREESCOLAR | 07 | 3 | 570.15 | 3.75 | 11.25 | 4.15 | 5.02 | 18.40 | 80.54 | - | 693.26 | 980.92 | 475.13 | 196.18 |
| E0167 | HORAS DE EDUCACION FISICA PREESCOLAR | 7A | 2 | 581.12 | 3.75 | 11.25 | 4.15 | 5.12 | 15.51 | 51.35 | 123.27 | 795.52 | 994.38 | 484.27 | 198.88 |
| E0167 | HORAS DE EDUCACION FISICA PREESCOLAR | 7A | 3 | 752.09 | 3.75 | 11.25 | 4.15 | 6.63 | 18.58 | 80.54 | - | 876.99 | 1,284.45 | 626.74 | 256.89 |
| E0167 | HORAS DE EDUCACION FISICA PREESCOLAR | 7B | 2 | 757.38 | 3.75 | 11.25 | 4.15 | 6.67 | 15.70 | 51.35 | 123.27 | 973.52 | 1,288.47 | 631.15 | 257.69 |
| E0167 | HORAS DE EDUCACION FISICA PREESCOLAR | 7B | 3 | 974.80 | 3.75 | 11.25 | 4.15 | 8.59 | 18.82 | 80.54 | - | 1,101.90 | 1,656.03 | 812.33 | 331.21 |
| E0167 | HORAS DE EDUCACION FISICA PREESCOLAR | 7C | 2 | 1,036.03 | 3.75 | 11.25 | 4.15 | 9.13 | 15.40 | 51.35 | 123.27 | 1,254.33 | 1,752.38 | 863.36 | 350.48 |
| E0167 | HORAS DE EDUCACION FISICA PREESCOLAR | 7C | 3 | 1,327.09 | 3.75 | 11.25 | 4.15 | 11.69 | 18.40 | 80.54 | - | 1,456.87 | 2,242.48 | 1,105.91 | 448.50 |
| E0167 | HORAS DE EDUCACION FISICA PREESCOLAR | 7D | 2 | 1,286.45 | 3.75 | 11.25 | 4.15 | 11.34 | 15.40 | 51.35 | 123.27 | 1,506.96 | 2,169.75 | 1,072.04 | 433.95 |
| E0167 | HORAS DE EDUCACION FISICA PREESCOLAR | 7D | 3 | 1,643.35 | 3.75 | 11.25 | 4.15 | 14.48 | 18.40 | 80.54 | - | 1,775.92 | 2,769.58 | 1,369.46 | 553.92 |
| E0167 | HORAS DE EDUCACION FISICA PREESCOLAR | 7E | 2 | 1,607.57 | 3.75 | 11.25 | 4.15 | 14.16 | 15.40 | 51.35 | 123.27 | 1,830.90 | 2,704.95 | 1,339.64 | 540.99 |
| E0167 | HORAS DE EDUCACION FISICA PREESCOLAR | 7E | 3 | 2,048.01 | 3.75 | 11.25 | 4.15 | 18.05 | 18.40 | 80.54 | - | 2,184.15 | 3,444.02 | 1,706.68 | 688.80 |
| E0170 | COORDINADOR REGIONAL DE INSPECTORES | 07 | 2 | 23,244.06 | 145.30 | 341.80 | 168.00 | 196.82 | 653.02 | 2,620.58 | 6,840.38 | 34,209.96 | 39,828.47 | 19,370.05 | 7,965.69 |
| E0170 | COORDINADOR REGIONAL DE INSPECTORES | 07 | 3 | 30,329.92 | 145.30 | 341.80 | 168.00 | 256.82 | 779.13 | 4,113.32 | - | 36,134.29 | 51,848.42 | 25,274.93 | 10,369.68 |
| E0171 | PLAZA DE ENSEÑANZA MUSICAL | 07 | 2 | 8,401.24 | 92.80 | 280.30 | 103.50 | 74.03 | 320.70 | 987.27 | 2,561.18 | 12,821.02 | 14,536.57 | 7,001.03 | 2,907.31 |
| E0171 | PLAZA DE ENSEÑANZA MUSICAL | 07 | 3 | 10,962.41 | 92.80 | 280.30 | 103.50 | 96.59 | 379.70 | 1,548.86 | - | 13,464.16 | 18,903.52 | 9,135.34 | 3,780.70 |
| E0171 | PLAZA DE ENSEÑANZA MUSICAL | 7A | 2 | 11,425.96 | 92.80 | 280.30 | 103.50 | 100.68 | 378.64 | 987.27 | 2,729.44 | 16,098.59 | 19,674.33 | 9,521.63 | 3,934.87 |
| E0171 | PLAZA DE ENSEÑANZA MUSICAL | 7A | 3 | 14,908.88 | 92.80 | 280.30 | 103.50 | 131.37 | 466.05 | 1,548.86 | - | 17,531.76 | 25,624.88 | 12,424.07 | 5,124.98 |
| E0171 | PLAZA DE ENSEÑANZA MUSICAL | 7B | 2 | 15,310.79 | 92.80 | 280.30 | 103.50 | 134.91 | 382.54 | 987.27 | 2,729.44 | 20,021.55 | 26,155.55 | 12,758.99 | 5,231.11 |
| E0171 | PLAZA DE ENSEÑANZA MUSICAL | 7B | 3 | 19,977.95 | 92.80 | 280.30 | 103.50 | 176.03 | 471.19 | 1,548.86 | - | 22,650.63 | 34,081.90 | 16,648.29 | 6,816.38 |
| E0171 | PLAZA DE ENSEÑANZA MUSICAL | 8C | 2 | 17,760.44 | 92.80 | 280.30 | 103.50 | 156.49 | 320.70 | 987.27 | 2,729.44 | 22,430.94 | 30,135.23 | 14,800.37 | 6,027.05 |
| E0171 | PLAZA DE ENSEÑANZA MUSICAL | 8C | 3 | 23,174.31 | 92.80 | 280.30 | 103.50 | 204.20 | 379.70 | 1,548.86 | - | 25,783.67 | 39,256.68 | 19,311.93 | 7,851.34 |
| E0171 | PLAZA DE ENSEÑANZA MUSICAL | 7C | 2 | 20,210.17 | 92.80 | 280.30 | 103.50 | 178.08 | 320.70 | 987.27 | 2,729.44 | 24,902.26 | 34,218.12 | 16,841.81 | 6,843.62 |
| E0171 | PLAZA DE ENSEÑANZA MUSICAL | 7C | 3 | 26,370.86 | 92.80 | 280.30 | 103.50 | 232.36 | 379.70 | 1,548.86 | - | 29,008.38 | 44,584.27 | 21,975.72 | 8,916.85 |
| E0171 | PLAZA DE ENSEÑANZA MUSICAL | 7D | 2 | 25,868.99 | 92.80 | 280.30 | 103.50 | 227.94 | 320.70 | 987.27 | 2,729.44 | 30,610.94 | 43,649.48 | 21,557.49 | 8,729.90 |
| E0171 | PLAZA DE ENSEÑANZA MUSICAL | 7D | 3 | 33,754.68 | 92.80 | 280.30 | 103.50 | 297.43 | 379.70 | 1,548.86 | - | 36,457.27 | 56,890.63 | 28,128.90 | 11,378.13 |
| E0171 | PLAZA DE ENSEÑANZA MUSICAL | 7E | 2 | 33,112.31 | 92.80 | 280.30 | 103.50 | 291.77 | 320.70 | 987.27 | 2,729.44 | 37,918.09 | 55,721.68 | 27,593.59 | 11,144.34 |



ANEXO 14

GOBIERNO DEL ESTADO DE COAHUILA DE ZARAGOZA

PRESUPUESTO DE EGRESOS 2020

TABULADOR DE SUELDOS 2020 DEL PERSONAL DE EDUCACION BASICA DEL ESTADO DE COAHUILA
Puestos del Personal Docente de Educación Básica (Docentes, Supervisión y Directivos) (Modelo 1)

Pág. 4

| Categoría | Puestos | Clave Concepto: | | Sueldo y Prestaciones Géricas | | | | | | | | Prestaciones Anuales | | | |
|-----------|--|-----------------|----------------|-------------------------------|-------|--------|--------|--------|------------|----------|----------|----------------------|-----------|-----------|-----------|
| | | Nivel de sueldo | Zona Económica | 07.7A...7E | 38 | 39 | 44 | 46 | E9,EA...EE | SC | CP | Total Mensual Bruto | 24 | 30 | 32 |
| E0171 | PLAZA DE ENSEÑANZA MUSICAL | 7E | 3 | 43,205.95 | 92.80 | 280.30 | 103.50 | 380.70 | 379.70 | 1,548.86 | - | 45,991.81 | 72,642.75 | 36,004.96 | 14,528.55 |
| E0172 | PLAZA DE EDUC. TECNOLOGICAS PREESCOLAR | 07 | 2 | 8,401.24 | 92.80 | 280.30 | 103.50 | 74.03 | 320.70 | 1,548.86 | 2,561.18 | 12,821.02 | 14,536.57 | 7,001.03 | 2,907.31 |
| E0172 | PLAZA DE EDUC. TECNOLOGICAS PREESCOLAR | 07 | 3 | 10,962.41 | 92.80 | 280.30 | 103.50 | 96.59 | 379.70 | 1,548.86 | - | 13,464.16 | 18,903.52 | 9,135.34 | 3,780.70 |
| E0172 | PLAZA DE EDUC. TECNOLOGICAS PREESCOLAR | 7A | 2 | 11,425.96 | 92.80 | 280.30 | 103.50 | 100.68 | 378.64 | 1,548.86 | 2,729.44 | 16,098.59 | 19,674.33 | 9,521.63 | 3,934.87 |
| E0172 | PLAZA DE EDUC. TECNOLOGICAS PREESCOLAR | 7A | 3 | 14,908.88 | 92.80 | 280.30 | 103.50 | 131.37 | 466.05 | 1,548.86 | - | 17,531.76 | 25,624.88 | 12,424.07 | 5,124.98 |
| E0172 | PLAZA DE EDUC. TECNOLOGICAS PREESCOLAR | 7B | 2 | 15,310.79 | 92.80 | 280.30 | 103.50 | 134.91 | 382.54 | 1,548.86 | 2,729.44 | 20,021.55 | 26,155.55 | 12,758.99 | 5,231.11 |
| E0172 | PLAZA DE EDUC. TECNOLOGICAS PREESCOLAR | 7B | 3 | 19,977.95 | 92.80 | 280.30 | 103.50 | 176.03 | 471.19 | 1,548.86 | - | 22,650.63 | 34,081.90 | 16,648.29 | 6,816.38 |
| E0172 | PLAZA DE EDUC. TECNOLOGICAS PREESCOLAR | 8C | 2 | 17,760.44 | 92.80 | 280.30 | 103.50 | 156.49 | 320.70 | 1,548.86 | 2,729.44 | 22,430.94 | 30,135.23 | 14,800.37 | 6,027.05 |
| E0172 | PLAZA DE EDUC. TECNOLOGICAS PREESCOLAR | 8C | 3 | 23,174.31 | 92.80 | 280.30 | 103.50 | 204.20 | 379.70 | 1,548.86 | - | 25,783.67 | 39,256.68 | 19,311.93 | 7,851.34 |
| E0172 | PLAZA DE EDUC. TECNOLOGICAS PREESCOLAR | 7C | 2 | 20,210.17 | 92.80 | 280.30 | 103.50 | 178.08 | 320.70 | 1,548.86 | 2,729.44 | 24,902.26 | 34,218.12 | 16,841.81 | 6,843.62 |
| E0172 | PLAZA DE EDUC. TECNOLOGICAS PREESCOLAR | 7C | 3 | 26,370.86 | 92.80 | 280.30 | 103.50 | 232.36 | 379.70 | 1,548.86 | - | 29,008.38 | 44,584.27 | 21,975.72 | 8,916.85 |
| E0172 | PLAZA DE EDUC. TECNOLOGICAS PREESCOLAR | 7D | 2 | 25,868.99 | 92.80 | 280.30 | 103.50 | 227.94 | 320.70 | 1,548.86 | 2,729.44 | 30,610.94 | 43,649.48 | 21,557.49 | 8,729.90 |
| E0172 | PLAZA DE EDUC. TECNOLOGICAS PREESCOLAR | 7D | 3 | 33,754.68 | 92.80 | 280.30 | 103.50 | 297.43 | 379.70 | 1,548.86 | - | 36,457.27 | 56,890.63 | 28,128.90 | 11,378.13 |
| E0172 | PLAZA DE EDUC. TECNOLOGICAS PREESCOLAR | 7E | 2 | 33,112.31 | 92.80 | 280.30 | 103.50 | 291.77 | 320.70 | 1,548.86 | 2,729.44 | 37,918.09 | 55,721.68 | 27,593.59 | 11,144.34 |
| E0172 | PLAZA DE EDUC. TECNOLOGICAS PREESCOLAR | 7E | 3 | 43,205.95 | 92.80 | 280.30 | 103.50 | 380.70 | 379.70 | 1,548.86 | - | 45,991.81 | 72,642.75 | 36,004.96 | 14,528.55 |
| E0173 | PLAZA DE PREESCOLAR CON ESTUDIOS DE U.P.N. (40 HRS. SEC) | 07 | 2 | 17,478.20 | 92.80 | 311.80 | 135.60 | 154.01 | 614.00 | 2,053.94 | 3,215.63 | 24,055.98 | 30,153.67 | 14,565.17 | 6,030.73 |
| E0173 | PLAZA DE PREESCOLAR CON ESTUDIOS DE U.P.N. (40 HRS. SEC) | 07 | 3 | 22,804.10 | 92.80 | 311.80 | 135.60 | 200.94 | 736.00 | 3,221.95 | - | 27,503.19 | 39,233.50 | 19,003.42 | 7,846.70 |
| E0181 | MAESTRA DE JARDIN DE NIÑOS | 07 | 2 | 8,401.24 | 92.80 | 280.30 | 103.50 | 74.03 | 320.70 | 1,548.86 | 2,561.18 | 12,821.02 | 14,536.57 | 7,001.03 | 2,907.31 |
| E0181 | MAESTRA DE JARDIN DE NIÑOS | 07 | 3 | 10,962.41 | 92.80 | 280.30 | 103.50 | 96.59 | 379.70 | 1,548.86 | - | 13,464.16 | 18,903.52 | 9,135.34 | 3,780.70 |
| E0181 | MAESTRA DE JARDIN DE NIÑOS | 7A | 2 | 11,425.96 | 92.80 | 280.30 | 103.50 | 100.68 | 378.64 | 1,548.86 | 2,729.44 | 16,098.59 | 19,674.33 | 9,521.63 | 3,934.87 |
| E0181 | MAESTRA DE JARDIN DE NIÑOS | 7A | 3 | 14,908.88 | 92.80 | 280.30 | 103.50 | 131.37 | 466.05 | 1,548.86 | - | 17,531.76 | 25,624.88 | 12,424.07 | 5,124.98 |
| E0181 | MAESTRA DE JARDIN DE NIÑOS | 7B | 2 | 15,310.79 | 92.80 | 280.30 | 103.50 | 134.91 | 382.54 | 1,548.86 | 2,729.44 | 20,021.55 | 26,155.55 | 12,758.99 | 5,231.11 |
| E0181 | MAESTRA DE JARDIN DE NIÑOS | 7B | 3 | 19,977.95 | 92.80 | 280.30 | 103.50 | 176.03 | 471.19 | 1,548.86 | - | 22,650.63 | 34,081.90 | 16,648.29 | 6,816.38 |
| E0181 | MAESTRA DE JARDIN DE NIÑOS | 8C | 2 | 17,760.44 | 92.80 | 280.30 | 103.50 | 156.49 | 320.70 | 1,548.86 | 2,729.44 | 22,430.94 | 30,135.23 | 14,800.37 | 6,027.05 |
| E0181 | MAESTRA DE JARDIN DE NIÑOS | 8C | 3 | 23,174.31 | 92.80 | 280.30 | 103.50 | 204.20 | 379.70 | 1,548.86 | - | 25,783.67 | 39,256.68 | 19,311.93 | 7,851.34 |
| E0181 | MAESTRA DE JARDIN DE NIÑOS | 7C | 2 | 20,210.17 | 92.80 | 280.30 | 103.50 | 178.08 | 320.70 | 1,548.86 | 2,729.44 | 24,902.26 | 34,218.12 | 16,841.81 | 6,843.62 |
| E0181 | MAESTRA DE JARDIN DE NIÑOS | 7C | 3 | 26,370.86 | 92.80 | 280.30 | 103.50 | 232.36 | 379.70 | 1,548.86 | - | 29,008.38 | 44,584.27 | 21,975.72 | 8,916.85 |
| E0181 | MAESTRA DE JARDIN DE NIÑOS | 7D | 2 | 25,868.99 | 92.80 | 280.30 | 103.50 | 227.94 | 320.70 | 1,548.86 | 2,729.44 | 30,610.94 | 43,649.48 | 21,557.49 | 8,729.90 |
| E0181 | MAESTRA DE JARDIN DE NIÑOS | 7D | 3 | 33,754.68 | 92.80 | 280.30 | 103.50 | 297.43 | 379.70 | 1,548.86 | - | 36,457.27 | 56,890.63 | 28,128.90 | 11,378.13 |
| E0181 | MAESTRA DE JARDIN DE NIÑOS | 7E | 2 | 33,112.31 | 92.80 | 280.30 | 103.50 | 291.77 | 320.70 | 1,548.86 | 2,729.44 | 37,918.09 | 55,721.68 | 27,593.59 | 11,144.34 |
| E0181 | MAESTRA DE JARDIN DE NIÑOS | 7E | 3 | 43,205.95 | 92.80 | 280.30 | 103.50 | 380.70 | 379.70 | 1,548.86 | - | 45,991.81 | 72,642.75 | 36,004.96 | 14,528.55 |
| E0183 | PLAZA DE EDUCACION FISICA PREESCOLAR | 07 | 2 | 8,401.24 | 92.80 | 280.30 | 103.50 | 74.03 | 320.70 | 1,548.86 | 2,561.18 | 12,821.02 | 14,536.57 | 7,001.03 | 2,907.31 |
| E0183 | PLAZA DE EDUCACION FISICA PREESCOLAR | 07 | 3 | 10,962.41 | 92.80 | 280.30 | 103.50 | 96.59 | 379.70 | 1,548.86 | - | 13,464.16 | 18,903.52 | 9,135.34 | 3,780.70 |
| E0183 | PLAZA DE EDUCACION FISICA PREESCOLAR | 7A | 2 | 11,425.96 | 92.80 | 280.30 | 103.50 | 100.68 | 378.64 | 1,548.86 | 2,729.44 | 16,098.59 | 19,674.33 | 9,521.63 | 3,934.87 |
| E0183 | PLAZA DE EDUCACION FISICA PREESCOLAR | 7A | 3 | 14,908.88 | 92.80 | 280.30 | 103.50 | 131.37 | 466.05 | 1,548.86 | - | 17,531.76 | 25,624.88 | 12,424.07 | 5,124.98 |



ANEXO 14

GOBIERNO DEL ESTADO DE COAHUILA DE ZARAGOZA
 PRESUPUESTO DE EGRESOS 2020
 TABLADOR DE SUELDOS 2020 DEL PERSONAL DE EDUCACION BASICA DEL ESTADO DE COAHUILA
 Puestos del Personal Docente de Educación Básica (Docentes, Supervisión y Directivos) (Modelo 1)

| Categoría | Puestos | Clave Concepto: | | Sueldo y Prestaciones Géricas | | | | | | | | Prestaciones Anuales | | | |
|-----------|--|-----------------|----------------|-------------------------------|--------------|--------------------|---------------------------|--|-----------------------------|--------------------------|--------------------------|----------------------|------------|-----------------|------------------|
| | | 07,7A...7E | 38 | 39 | 44 | 46 | E9,EA...EE | SC | CP | Total Mensual Bruto | 24 | 30 | 32 | | |
| | | Nivel de sueldo | Zona Económica | Sueldo Mensual | Bono Despesa | Material didáctico | Previsión social múltiple | Fortalecimiento a la economía familiar | Asignación docente genérica | Servicios cocurriculares | Compensación provisional | | Aginaldo | Día de Inaestro | Prima Vacacional |
| E0183 | PLAZA DE EDUCACION FISICA PREESCOLAR | 7B | 2 | 15,310.79 | 92.80 | 280.30 | 103.50 | 134.91 | 382.54 | 987.27 | 2,729.44 | 20,021.55 | 26,155.55 | 12,758.99 | 5,231.11 |
| E0183 | PLAZA DE EDUCACION FISICA PREESCOLAR | 7B | 3 | 19,977.95 | 92.80 | 280.30 | 103.50 | 176.03 | 471.19 | 1,548.86 | - | 22,650.63 | 34,081.90 | 16,648.29 | 6,816.38 |
| E0183 | PLAZA DE EDUCACION FISICA PREESCOLAR | 8C | 2 | 17,760.44 | 92.80 | 280.30 | 103.50 | 156.49 | 320.70 | 987.27 | 2,729.44 | 22,430.94 | 30,135.23 | 14,800.37 | 6,027.05 |
| E0183 | PLAZA DE EDUCACION FISICA PREESCOLAR | 8C | 3 | 23,174.31 | 92.80 | 280.30 | 103.50 | 204.20 | 379.70 | 1,548.86 | - | 25,783.67 | 39,256.68 | 19,311.93 | 7,851.34 |
| E0183 | PLAZA DE EDUCACION FISICA PREESCOLAR | 7C | 2 | 20,210.17 | 92.80 | 280.30 | 103.50 | 178.08 | 320.70 | 987.27 | 2,729.44 | 24,902.26 | 34,218.12 | 16,841.81 | 6,843.62 |
| E0183 | PLAZA DE EDUCACION FISICA PREESCOLAR | 7C | 3 | 26,370.86 | 92.80 | 280.30 | 103.50 | 232.36 | 379.70 | 1,548.86 | - | 29,008.38 | 44,584.27 | 21,975.72 | 8,916.85 |
| E0183 | PLAZA DE EDUCACION FISICA PREESCOLAR | 7D | 2 | 25,868.99 | 92.80 | 280.30 | 103.50 | 227.94 | 320.70 | 987.27 | 2,729.44 | 30,610.94 | 43,649.48 | 21,557.49 | 8,729.90 |
| E0183 | PLAZA DE EDUCACION FISICA PREESCOLAR | 7D | 3 | 33,754.68 | 92.80 | 280.30 | 103.50 | 297.43 | 379.70 | 1,548.86 | - | 36,457.27 | 56,890.63 | 28,128.90 | 11,378.13 |
| E0183 | PLAZA DE EDUCACION FISICA PREESCOLAR | 7E | 2 | 33,112.31 | 92.80 | 280.30 | 103.50 | 291.77 | 320.70 | 987.27 | 2,729.44 | 37,918.09 | 55,721.68 | 27,593.59 | 11,144.34 |
| E0183 | PLAZA DE EDUCACION FISICA PREESCOLAR | 7E | 3 | 43,205.95 | 92.80 | 280.30 | 103.50 | 380.70 | 379.70 | 1,548.86 | - | 45,991.81 | 72,642.75 | 36,004.96 | 14,528.55 |
| E0195 | EDUCADORA PARA CENTROS DE DESARROLLO INICIAL | 07 | 2 | 11,945.72 | 92.80 | 280.30 | 103.50 | 105.26 | 387.25 | 1,403.79 | 3,045.80 | 17,364.42 | 20,554.95 | 9,954.77 | 4,110.99 |
| E0195 | EDUCADORA PARA CENTROS DE DESARROLLO INICIAL | 07 | 3 | 15,631.81 | 92.80 | 280.30 | 103.50 | 137.74 | 470.20 | 2,208.58 | - | 18,924.93 | 26,836.68 | 13,026.51 | 5,367.34 |
| E0195 | EDUCADORA PARA CENTROS DE DESARROLLO INICIAL | 7A | 2 | 16,246.16 | 92.80 | 280.30 | 103.50 | 131.58 | 439.10 | 1,403.79 | 3,121.19 | 21,818.42 | 27,808.77 | 13,538.47 | 5,561.75 |
| E0195 | EDUCADORA PARA CENTROS DE DESARROLLO INICIAL | 7A | 3 | 21,259.27 | 92.80 | 280.30 | 103.50 | 172.17 | 524.11 | 2,208.58 | - | 24,640.73 | 36,305.63 | 17,716.06 | 7,261.13 |
| E0195 | EDUCADORA PARA CENTROS DE DESARROLLO INICIAL | 7B | 2 | 21,769.89 | 92.80 | 280.30 | 103.50 | 176.31 | 444.27 | 1,403.79 | 3,121.19 | 27,392.05 | 37,023.60 | 18,141.58 | 7,404.72 |
| E0195 | EDUCADORA PARA CENTROS DE DESARROLLO INICIAL | 7B | 3 | 28,487.43 | 92.80 | 280.30 | 103.50 | 230.71 | 530.91 | 2,208.58 | - | 31,934.23 | 48,363.90 | 23,739.53 | 9,672.78 |
| E0195 | EDUCADORA PARA CENTROS DE DESARROLLO INICIAL | 7C | 2 | 28,736.25 | 92.80 | 280.30 | 103.50 | 232.73 | 387.25 | 1,403.79 | 3,121.19 | 34,357.81 | 48,539.17 | 23,946.88 | 9,707.83 |
| E0195 | EDUCADORA PARA CENTROS DE DESARROLLO INICIAL | 7C | 3 | 37,603.40 | 92.80 | 280.30 | 103.50 | 304.54 | 470.20 | 2,208.58 | - | 41,063.32 | 63,456.00 | 31,336.17 | 12,691.20 |
| E0195 | EDUCADORA PARA CENTROS DE DESARROLLO INICIAL | 7D | 2 | 36,782.40 | 92.80 | 280.30 | 103.50 | 297.90 | 387.25 | 1,403.79 | 3,121.19 | 42,469.13 | 61,949.42 | 30,652.00 | 12,389.88 |
| E0195 | EDUCADORA PARA CENTROS DE DESARROLLO INICIAL | 7D | 3 | 48,132.36 | 92.80 | 280.30 | 103.50 | 389.82 | 470.20 | 2,208.58 | - | 51,677.56 | 81,004.27 | 40,110.30 | 16,200.85 |
| E0195 | EDUCADORA PARA CENTROS DE DESARROLLO INICIAL | 7E | 2 | 47,081.47 | 92.80 | 280.30 | 103.50 | 381.31 | 387.25 | 1,403.79 | 3,121.19 | 52,851.61 | 79,114.53 | 39,234.56 | 15,822.91 |
| E0195 | EDUCADORA PARA CENTROS DE DESARROLLO INICIAL | 7E | 3 | 61,609.40 | 92.80 | 280.30 | 103.50 | 498.96 | 470.20 | 2,208.58 | - | 65,263.74 | 103,466.00 | 51,341.17 | 20,693.20 |
| E0199 | EDUCADORA 3/4 DE TIEMPO CON F.C. | 07 | 2 | 11,089.62 | 92.80 | 280.30 | 103.50 | 97.72 | 378.35 | 1,303.19 | 3,380.70 | 16,726.18 | 19,113.28 | 9,241.35 | 3,822.66 |
| E0199 | EDUCADORA 3/4 DE TIEMPO CON F.C. | 07 | 3 | 14,470.34 | 92.80 | 280.30 | 103.50 | 127.50 | 465.65 | 2,044.49 | - | 17,584.58 | 24,893.32 | 12,058.62 | 4,978.66 |
| E0201 | INSPECTOR DE ZONA DE ENSEÑANZA PRIMARIA | 07 | 2 | 19,796.41 | 138.15 | 329.25 | 158.25 | 150.62 | 610.30 | 2,040.26 | 6,035.04 | 29,258.28 | 34,011.18 | 16,497.01 | 6,802.24 |
| E0201 | INSPECTOR DE ZONA DE ENSEÑANZA PRIMARIA | 07 | 3 | 25,831.43 | 138.15 | 329.25 | 158.25 | 196.53 | 737.05 | 3,231.30 | - | 30,621.96 | 44,280.80 | 21,526.19 | 8,856.16 |
| E0201 | INSPECTOR DE ZONA DE ENSEÑANZA PRIMARIA | 7A | 2 | 24,038.47 | 138.15 | 329.25 | 158.25 | 182.89 | 610.30 | 2,040.26 | 6,419.96 | 33,917.53 | 41,081.28 | 20,032.06 | 8,216.26 |
| E0201 | INSPECTOR DE ZONA DE ENSEÑANZA PRIMARIA | 7A | 3 | 31,366.75 | 138.15 | 329.25 | 158.25 | 238.65 | 737.05 | 3,231.30 | - | 36,199.40 | 53,506.33 | 26,138.96 | 10,701.27 |
| E0201 | INSPECTOR DE ZONA DE ENSEÑANZA PRIMARIA | 7B | 2 | 29,415.49 | 138.15 | 329.25 | 158.25 | 219.91 | 610.30 | 2,040.26 | 6,419.96 | 39,331.57 | 50,042.98 | 24,512.91 | 10,008.60 |
| E0201 | INSPECTOR DE ZONA DE ENSEÑANZA PRIMARIA | 7B | 3 | 38,383.01 | 138.15 | 329.25 | 158.25 | 286.94 | 737.05 | 3,231.30 | - | 43,263.95 | 65,200.10 | 31,985.84 | 13,040.02 |
| E0201 | INSPECTOR DE ZONA DE ENSEÑANZA PRIMARIA | 8C | 2 | 34,121.97 | 138.15 | 329.25 | 158.25 | 240.85 | 610.30 | 2,040.26 | 6,419.96 | 44,058.99 | 57,887.12 | 28,434.98 | 11,577.42 |
| E0201 | INSPECTOR DE ZONA DE ENSEÑANZA PRIMARIA | 8C | 3 | 44,524.27 | 138.15 | 329.25 | 158.25 | 314.27 | 737.05 | 3,231.30 | - | 49,432.54 | 75,435.53 | 37,103.56 | 15,087.11 |
| E0201 | INSPECTOR DE ZONA DE ENSEÑANZA PRIMARIA | 7C | 2 | 38,828.46 | 138.15 | 329.25 | 158.25 | 261.80 | 610.30 | 2,040.26 | 6,419.96 | 48,786.43 | 65,731.27 | 32,357.05 | 13,146.25 |
| E0201 | INSPECTOR DE ZONA DE ENSEÑANZA PRIMARIA | 7C | 3 | 50,665.54 | 138.15 | 329.25 | 158.25 | 341.60 | 737.05 | 3,231.30 | - | 55,601.14 | 85,670.98 | 42,221.28 | 17,134.20 |
| E0201 | INSPECTOR DE ZONA DE ENSEÑANZA PRIMARIA | 7D | 2 | 49,700.43 | 138.15 | 329.25 | 158.25 | 305.43 | 610.30 | 2,040.26 | 6,419.96 | 59,702.03 | 83,851.22 | 41,417.03 | 16,770.24 |



GOBIERNO DEL ESTADO DE COAHUILA DE ZARAGOZA
 PRESUPUESTO DE EGRESOS 2020
 TABULADOR DE SUELDOS 2020 DEL PERSONAL DE EDUCACION BASICA DEL ESTADO DE COAHUILA
 Puestos del Personal Docente de Educación Básica (Docentes, Supervisión y Directivos) (Modelo 1)

| Categoría | Puestos | Clave Concepto: | | Sueldo y Prestaciones Generales | | | | | | | | Prestaciones Anuales | | | |
|-----------|---|-----------------|----------------|---------------------------------|---------------|--------------------|---------------------------|--|-----------------------------|------------------------|--------------------------|----------------------|------------|------------------|------------------|
| | | 07.7A...7E | 38 | 39 | 44 | 46 | E9,EA...EE | SC | CP | Total Mensual Bruto | 24 | 30 | 32 | | |
| | | Nivel de sueldo | Zona Económica | Sueldo Mensual | Bono Despensa | Material didáctico | Previsión social múltiple | Fortalecimiento a la economía familiar | Asignación docente genérica | Servicios curriculares | Compensación provisional | | Aginaldo | Día de Inaestros | Prima Vacacional |
| E0201 | INSPECTOR DE ZONA DE ENSEÑANZA PRIMARIA | 7D | 3 | 64,851.90 | 138.15 | 329.25 | 158.25 | 398.53 | 737.05 | 3,231.30 | - | 69,844.43 | 109,314.92 | 54,043.25 | 21,862.98 |
| E0201 | INSPECTOR DE ZONA DE ENSEÑANZA PRIMARIA | 7E | 2 | 63,616.56 | 138.15 | 329.25 | 158.25 | 356.33 | 610.30 | 2,040.26 | 6,419.96 | 73,669.06 | 107,044.77 | 53,013.80 | 21,408.95 |
| E0201 | INSPECTOR DE ZONA DE ENSEÑANZA PRIMARIA | 7E | 3 | 83,010.46 | 138.15 | 329.25 | 158.25 | 464.96 | 737.05 | 3,231.30 | - | 88,069.42 | 139,579.18 | 69,175.38 | 27,915.84 |
| E0221 | DIRECTOR DE PRIMARIA | 07 | 2 | 10,835.91 | 92.80 | 280.30 | 103.50 | 82.25 | 375.15 | 1,120.31 | 3,303.18 | 16,193.40 | 18,685.10 | 9,029.93 | 3,737.02 |
| E0221 | DIRECTOR DE PRIMARIA | 07 | 3 | 14,139.31 | 92.80 | 280.30 | 103.50 | 107.33 | 431.50 | 1,773.11 | - | 16,927.85 | 24,284.68 | 11,782.76 | 4,856.94 |
| E0221 | DIRECTOR DE PRIMARIA | 7A | 2 | 14,736.85 | 92.80 | 280.30 | 103.50 | 113.38 | 375.15 | 1,120.31 | 3,513.79 | 20,336.08 | 25,186.67 | 12,280.71 | 5,037.33 |
| E0221 | DIRECTOR DE PRIMARIA | 7A | 3 | 19,229.47 | 92.80 | 280.30 | 103.50 | 148.27 | 431.50 | 1,773.11 | - | 22,058.95 | 32,768.28 | 16,024.56 | 6,553.66 |
| E0221 | DIRECTOR DE PRIMARIA | 7B | 2 | 19,747.38 | 92.80 | 280.30 | 103.50 | 151.93 | 375.15 | 1,120.31 | 3,513.79 | 25,385.16 | 33,537.55 | 16,456.15 | 6,707.51 |
| E0221 | DIRECTOR DE PRIMARIA | 7B | 3 | 25,767.49 | 92.80 | 280.30 | 103.50 | 198.68 | 431.50 | 1,773.11 | - | 28,647.38 | 43,664.98 | 21,472.91 | 8,733.00 |
| E0221 | DIRECTOR DE PRIMARIA | 8C | 2 | 22,906.94 | 92.80 | 280.30 | 103.50 | 176.24 | 375.15 | 1,120.31 | 3,513.79 | 28,569.03 | 38,803.48 | 19,089.12 | 7,760.70 |
| E0221 | DIRECTOR DE PRIMARIA | 8C | 3 | 29,890.29 | 92.80 | 280.30 | 103.50 | 230.47 | 431.50 | 1,773.11 | - | 32,801.97 | 50,536.32 | 24,908.58 | 10,107.26 |
| E0221 | DIRECTOR DE PRIMARIA | 7C | 2 | 26,066.53 | 92.80 | 280.30 | 103.50 | 200.55 | 375.15 | 1,120.31 | 3,513.79 | 31,752.93 | 44,069.47 | 21,722.11 | 8,813.89 |
| E0221 | DIRECTOR DE PRIMARIA | 7C | 3 | 34,013.10 | 92.80 | 280.30 | 103.50 | 262.25 | 431.50 | 1,773.11 | - | 36,956.56 | 57,407.67 | 28,344.25 | 11,481.53 |
| E0221 | DIRECTOR DE PRIMARIA | 7D | 2 | 33,365.16 | 92.80 | 280.30 | 103.50 | 256.71 | 375.15 | 1,120.31 | 3,513.79 | 39,107.72 | 56,233.85 | 27,804.30 | 11,246.77 |
| E0221 | DIRECTOR DE PRIMARIA | 7D | 3 | 43,536.78 | 92.80 | 280.30 | 103.50 | 335.69 | 431.50 | 1,773.11 | - | 46,553.68 | 73,280.47 | 36,280.65 | 14,656.09 |
| E0221 | DIRECTOR DE PRIMARIA | 7E | 2 | 42,707.41 | 92.80 | 280.30 | 103.50 | 328.59 | 375.15 | 1,120.31 | 3,513.79 | 48,521.85 | 71,804.27 | 35,589.51 | 14,360.85 |
| E0221 | DIRECTOR DE PRIMARIA | 7E | 3 | 55,727.06 | 92.80 | 280.30 | 103.50 | 429.68 | 431.50 | 1,773.11 | - | 58,837.95 | 93,597.60 | 46,439.22 | 18,719.52 |
| E0247 | SUBDIRECTOR ACADEMICO DE PRIMARIA | 07 | 2 | 9,789.46 | 92.80 | 279.69 | 120.62 | 78.14 | 459.27 | 1,391.08 | 3,900.15 | 16,111.21 | 17,081.22 | 8,157.88 | 3,416.24 |
| E0247 | SUBDIRECTOR ACADEMICO DE PRIMARIA | 07 | 3 | 12,773.60 | 92.80 | 279.69 | 120.62 | 101.96 | 535.39 | 2,192.60 | - | 16,096.66 | 22,181.65 | 10,644.67 | 4,436.33 |
| E0247 | SUBDIRECTOR ACADEMICO DE PRIMARIA | 7A | 2 | 13,313.65 | 92.80 | 279.69 | 120.62 | 106.27 | 459.27 | 1,391.08 | - | 15,763.38 | 22,954.87 | 11,094.71 | 4,590.97 |
| E0247 | SUBDIRECTOR ACADEMICO DE PRIMARIA | 7A | 3 | 17,372.12 | 92.80 | 279.69 | 120.62 | 138.67 | 535.39 | 2,192.60 | - | 20,731.89 | 29,845.85 | 14,476.77 | 5,969.17 |
| E0247 | SUBDIRECTOR ACADEMICO DE PRIMARIA | 7B | 2 | 17,840.29 | 92.80 | 279.69 | 120.62 | 142.40 | 459.27 | 1,391.08 | - | 20,326.15 | 30,499.27 | 14,866.91 | 6,099.85 |
| E0247 | SUBDIRECTOR ACADEMICO DE PRIMARIA | 7B | 3 | 23,278.65 | 92.80 | 279.69 | 120.62 | 185.81 | 535.39 | 2,192.60 | - | 26,685.56 | 39,690.07 | 19,398.88 | 7,938.01 |
| E0247 | SUBDIRECTOR ACADEMICO DE PRIMARIA | 8C | 2 | 20,694.74 | 92.80 | 279.69 | 120.62 | 165.19 | 459.27 | 1,391.08 | - | 23,203.39 | 35,256.68 | 17,245.62 | 7,051.34 |
| E0247 | SUBDIRECTOR ACADEMICO DE PRIMARIA | 8C | 3 | 27,003.23 | 92.80 | 279.69 | 120.62 | 215.54 | 535.39 | 2,192.60 | - | 30,439.87 | 45,897.70 | 22,502.69 | 9,179.54 |
| E0247 | SUBDIRECTOR ACADEMICO DE PRIMARIA | 7C | 2 | 23,549.17 | 92.80 | 279.69 | 120.62 | 187.97 | 459.27 | 1,391.08 | - | 26,080.60 | 40,014.07 | 19,624.31 | 8,002.81 |
| E0247 | SUBDIRECTOR ACADEMICO DE PRIMARIA | 7C | 3 | 30,727.82 | 92.80 | 279.69 | 120.62 | 245.27 | 535.39 | 2,192.60 | - | 34,194.19 | 52,105.35 | 25,606.52 | 10,421.07 |
| E0247 | SUBDIRECTOR ACADEMICO DE PRIMARIA | 7D | 2 | 30,142.93 | 92.80 | 279.69 | 120.62 | 240.60 | 459.27 | 1,391.08 | - | 32,726.99 | 51,003.67 | 25,119.11 | 10,200.73 |
| E0247 | SUBDIRECTOR ACADEMICO DE PRIMARIA | 7D | 3 | 39,331.61 | 92.80 | 279.69 | 120.62 | 313.95 | 535.39 | 2,192.60 | - | 42,866.66 | 66,445.00 | 32,776.34 | 13,289.00 |
| E0247 | SUBDIRECTOR ACADEMICO DE PRIMARIA | 7E | 2 | 38,582.96 | 92.80 | 279.69 | 120.62 | 307.97 | 459.27 | 1,391.08 | - | 41,234.39 | 65,070.38 | 32,152.47 | 13,014.08 |
| E0247 | SUBDIRECTOR ACADEMICO DE PRIMARIA | 7E | 3 | 50,344.47 | 92.80 | 279.69 | 120.62 | 401.86 | 535.39 | 2,192.60 | - | 53,967.43 | 84,799.77 | 41,953.73 | 16,959.95 |
| E0249 | SUBDIRECTOR DE GESTION ESCOLAR PRIMARIA | 07 | 2 | 9,789.46 | 92.80 | 279.69 | 120.62 | 78.14 | 459.27 | 1,391.08 | 3,900.15 | 16,111.21 | 17,081.22 | 8,157.88 | 3,416.24 |
| E0249 | SUBDIRECTOR DE GESTION ESCOLAR PRIMARIA | 07 | 3 | 12,773.60 | 92.80 | 279.69 | 120.62 | 101.96 | 535.39 | 2,192.60 | - | 16,096.66 | 22,181.65 | 10,644.67 | 4,436.33 |
| E0249 | SUBDIRECTOR DE GESTION ESCOLAR PRIMARIA | 7A | 2 | 13,313.65 | 92.80 | 279.69 | 120.62 | 106.27 | 459.27 | 1,391.08 | - | 15,763.38 | 22,954.87 | 11,094.71 | 4,590.97 |
| E0249 | SUBDIRECTOR DE GESTION ESCOLAR PRIMARIA | 7A | 3 | 17,372.12 | 92.80 | 279.69 | 120.62 | 138.67 | 535.39 | 2,192.60 | - | 20,731.89 | 29,845.85 | 14,476.77 | 5,969.17 |



ANEXO 14

GOBIERNO DEL ESTADO DE COAHUILA DE ZARAGOZA
 PRESUPUESTO DE EGRESOS 2020
 TABULADOR DE SUELDOS 2020 DEL PERSONAL DE EDUCACION BASICA DEL ESTADO DE COAHUILA
 Puestos del Personal Docente de Educación Básica (Docentes, Supervisión y Directivos) (Modelo 1)

| Categoría | Puestos | Clave Concepto: | | Sueldo y Prestaciones Géricas | | | | | | | | Prestaciones Anuales | | | |
|-----------|---|-----------------|----------------|-------------------------------|-------|--------|--------|--------|------------|----------|--------|----------------------|-----------|-----------|-----------|
| | | Nivel de sueldo | Zona Económica | 07,7A...7E | 38 | 39 | 44 | 46 | E9,EA...EE | SC | CP | Total Mensual Bruto | 24 | 30 | 32 |
| E0249 | SUBDIRECTOR DE GESTION ESCOLAR PRIMARIA | 7B | 2 | 17,840.29 | 92.80 | 279.69 | 120.62 | 142.40 | 459.27 | 1,391.08 | - | 20,326.15 | 30,499.27 | 14,866.91 | 6,099.85 |
| E0249 | SUBDIRECTOR DE GESTION ESCOLAR PRIMARIA | 7B | 3 | 23,278.65 | 92.80 | 279.69 | 120.62 | 185.81 | 535.39 | 2,192.60 | - | 26,685.56 | 39,690.07 | 19,398.88 | 7,938.01 |
| E0249 | SUBDIRECTOR DE GESTION ESCOLAR PRIMARIA | 8C | 2 | 20,694.74 | 92.80 | 279.69 | 120.62 | 165.19 | 459.27 | 1,391.08 | - | 23,203.39 | 35,256.68 | 17,245.62 | 7,051.34 |
| E0249 | SUBDIRECTOR DE GESTION ESCOLAR PRIMARIA | 8C | 3 | 27,003.23 | 92.80 | 279.69 | 120.62 | 215.54 | 535.39 | 2,192.60 | - | 30,439.87 | 45,897.70 | 22,502.69 | 9,179.54 |
| E0249 | SUBDIRECTOR DE GESTION ESCOLAR PRIMARIA | 7C | 2 | 23,549.17 | 92.80 | 279.69 | 120.62 | 187.97 | 459.27 | 1,391.08 | - | 26,080.60 | 40,014.07 | 19,624.31 | 8,002.81 |
| E0249 | SUBDIRECTOR DE GESTION ESCOLAR PRIMARIA | 7C | 3 | 30,727.82 | 92.80 | 279.69 | 120.62 | 245.27 | 535.39 | 2,192.60 | - | 34,194.19 | 52,105.35 | 25,606.52 | 10,421.07 |
| E0249 | SUBDIRECTOR DE GESTION ESCOLAR PRIMARIA | 7D | 2 | 30,142.93 | 92.80 | 279.69 | 120.62 | 240.60 | 459.27 | 1,391.08 | - | 32,726.99 | 51,003.67 | 25,119.11 | 10,200.73 |
| E0249 | SUBDIRECTOR DE GESTION ESCOLAR PRIMARIA | 7D | 3 | 39,331.61 | 92.80 | 279.69 | 120.62 | 313.95 | 535.39 | 2,192.60 | - | 42,866.66 | 66,445.00 | 32,776.34 | 13,289.00 |
| E0249 | SUBDIRECTOR DE GESTION ESCOLAR PRIMARIA | 7E | 2 | 38,582.96 | 92.80 | 279.69 | 120.62 | 307.97 | 459.27 | 1,391.08 | - | 41,234.39 | 65,070.38 | 32,152.47 | 13,014.08 |
| E0249 | SUBDIRECTOR DE GESTION ESCOLAR PRIMARIA | 7E | 3 | 50,344.47 | 92.80 | 279.69 | 120.62 | 401.86 | 535.39 | 2,192.60 | - | 53,967.43 | 84,799.77 | 41,953.73 | 16,959.95 |
| E0261 | HORAS DE ADIESTRAMIENTO PRIMARIA | 07 | 2 | 335.96 | 3.75 | 11.05 | 4.15 | 2.96 | 12.90 | 39.48 | 102.41 | 512.66 | 581.43 | 279.97 | 116.29 |
| E0261 | HORAS DE ADIESTRAMIENTO PRIMARIA | 07 | 3 | 438.36 | 3.75 | 11.05 | 4.15 | 3.86 | 15.25 | 61.93 | - | 538.35 | 756.02 | 365.30 | 151.20 |
| E0263 | HORAS DE INGLES EN PRIMARIA | 07 | 2 | 436.99 | 3.75 | 11.25 | 4.15 | 3.85 | 15.40 | 51.36 | 120.60 | 647.35 | 753.98 | 364.16 | 150.80 |
| E0263 | HORAS DE INGLES EN PRIMARIA | 07 | 3 | 570.13 | 3.75 | 11.25 | 4.15 | 5.02 | 18.40 | 80.55 | - | 693.25 | 980.88 | 475.11 | 196.18 |
| E0263 | HORAS DE INGLES EN PRIMARIA | 7A | 2 | 594.23 | 3.75 | 11.25 | 4.15 | - | 15.51 | 51.36 | 123.27 | 803.52 | 1,016.23 | 495.19 | 203.25 |
| E0263 | HORAS DE INGLES EN PRIMARIA | 7A | 3 | 775.28 | 3.75 | 11.25 | 4.15 | - | 18.58 | 80.55 | - | 893.56 | 1,323.10 | 646.07 | 264.62 |
| E0263 | HORAS DE INGLES EN PRIMARIA | 7B | 2 | 796.25 | 3.75 | 11.25 | 4.15 | - | 15.70 | 51.36 | 123.27 | 1,005.73 | 1,353.25 | 663.54 | 270.65 |
| E0263 | HORAS DE INGLES EN PRIMARIA | 7B | 3 | 1,038.90 | 3.75 | 11.25 | 4.15 | - | 18.82 | 80.55 | - | 1,157.42 | 1,762.87 | 865.75 | 352.57 |
| E0263 | HORAS DE INGLES EN PRIMARIA | 7C | 2 | 1,051.05 | 3.75 | 11.25 | 4.15 | - | 15.40 | 51.36 | 123.27 | 1,260.23 | 1,777.42 | 875.88 | 355.48 |
| E0263 | HORAS DE INGLES EN PRIMARIA | 7C | 3 | 1,371.37 | 3.75 | 11.25 | 4.15 | - | 18.40 | 80.55 | - | 1,489.47 | 2,316.28 | 1,142.81 | 463.26 |
| E0263 | HORAS DE INGLES EN PRIMARIA | 7D | 2 | 1,345.37 | 3.75 | 11.25 | 4.15 | - | 15.40 | 51.36 | 123.27 | 1,554.55 | 2,267.95 | 1,121.14 | 453.59 |
| E0263 | HORAS DE INGLES EN PRIMARIA | 7D | 3 | 1,755.28 | 3.75 | 11.25 | 4.15 | - | 18.40 | 80.55 | - | 1,873.38 | 2,956.13 | 1,462.73 | 591.23 |
| E0263 | HORAS DE INGLES EN PRIMARIA | 7E | 2 | 1,722.01 | 3.75 | 11.25 | 4.15 | - | 15.40 | 51.36 | 123.27 | 1,931.19 | 2,895.68 | 1,435.01 | 579.14 |
| E0263 | HORAS DE INGLES EN PRIMARIA | 7E | 3 | 2,246.79 | 3.75 | 11.25 | 4.15 | - | 18.40 | 80.55 | - | 2,364.89 | 3,775.32 | 1,872.33 | 755.06 |
| E0265 | HORAS DE ACOMPAÑANTE MUSICAL PARA PRIMARIAS | 07 | 2 | 345.06 | 3.75 | 11.05 | 4.15 | 3.04 | 13.15 | 40.55 | 104.99 | 525.74 | 597.02 | 287.55 | 119.40 |
| E0265 | HORAS DE ACOMPAÑANTE MUSICAL PARA PRIMARIAS | 07 | 3 | 450.04 | 3.75 | 11.05 | 4.15 | 3.97 | 15.50 | 63.58 | - | 552.04 | 775.90 | 375.03 | 155.18 |
| E0265 | HORAS DE ACOMPAÑANTE MUSICAL PARA PRIMARIAS | 7A | 2 | 460.47 | 3.75 | 11.05 | 4.15 | 4.06 | 13.25 | 40.55 | 111.87 | 649.15 | 789.53 | 383.73 | 157.91 |
| E0265 | HORAS DE ACOMPAÑANTE MUSICAL PARA PRIMARIAS | 7A | 3 | 595.96 | 3.75 | 11.05 | 4.15 | 5.25 | 15.64 | 63.58 | - | 699.38 | 1,019.33 | 496.63 | 203.87 |
| E0265 | HORAS DE ACOMPAÑANTE MUSICAL PARA PRIMARIAS | 7B | 2 | 601.95 | 3.75 | 11.05 | 4.15 | 5.30 | 13.40 | 40.55 | 111.87 | 792.02 | 1,025.58 | 501.63 | 205.12 |
| E0265 | HORAS DE ACOMPAÑANTE MUSICAL PARA PRIMARIAS | 7B | 3 | 774.44 | 3.75 | 11.05 | 4.15 | 6.82 | 15.83 | 63.58 | - | 879.62 | 1,317.12 | 645.37 | 263.42 |
| E0265 | HORAS DE ACOMPAÑANTE MUSICAL PARA PRIMARIAS | 7C | 2 | 825.77 | 3.75 | 11.05 | 4.15 | 7.28 | 13.15 | 40.55 | 111.87 | 1,017.57 | 1,398.20 | 688.14 | 279.64 |
| E0265 | HORAS DE ACOMPAÑANTE MUSICAL PARA PRIMARIAS | 7C | 3 | 1,056.90 | 3.75 | 11.05 | 4.15 | 9.31 | 15.50 | 63.58 | - | 1,164.24 | 1,787.33 | 880.75 | 357.47 |
| E0265 | HORAS DE ACOMPAÑANTE MUSICAL PARA PRIMARIAS | 7D | 2 | 1,026.87 | 3.75 | 11.05 | 4.15 | 9.05 | 13.15 | 40.55 | 111.87 | 1,220.44 | 1,733.37 | 855.73 | 346.67 |
| E0265 | HORAS DE ACOMPAÑANTE MUSICAL PARA PRIMARIAS | 7D | 3 | 1,310.62 | 3.75 | 11.05 | 4.15 | 11.55 | 15.50 | 63.58 | - | 1,420.20 | 2,210.20 | 1,092.18 | 442.04 |
| E0265 | HORAS DE ACOMPAÑANTE MUSICAL PARA PRIMARIAS | 7E | 2 | 1,284.22 | 3.75 | 11.05 | 4.15 | 11.32 | 13.15 | 40.55 | 111.87 | 1,480.06 | 2,162.28 | 1,070.18 | 432.46 |



GOBIERNO DEL ESTADO DE COAHUILA DE ZARAGOZA
PRESUPUESTO DE EGRESOS 2020
 TABULADOR DE SUELDOS 2020 DEL PERSONAL DE EDUCACION BASICA DEL ESTADO DE COAHUILA
 Puestos del Personal Docente de Educación Básica (Docentes, Supervisión y Directivos) (Modelo 1)

| Categoría | Puestos | Clave Concepto: | | Sueldo y Prestaciones Generales | | | | | | | | Prestaciones Anuales | | | |
|-----------|---|-----------------|----------------|---------------------------------|--------------|--------------------|---------------------------|--|-----------------------------|------------------------|--------------------------|----------------------|-----------|------------------|------------------|
| | | 07,7A...7E | 38 | 39 | 44 | 46 | E9,EA...EE | SC | CP | Total Mensual Bruto | 24 | 30 | 32 | | |
| | | Nivel de sueldo | Zona Económica | Sueldo Mensual | Bono Despesa | Material didáctico | Previsión social múltiple | Fortalecimiento a la economía familiar | Asignación docente genérica | Servicios concurrenles | Compensación provisional | | Aginaldo | Día de Inaestros | Prima Vacacional |
| E0265 | HORAS DE ACOMPAÑANTE MUSICAL PARA PRIMARIAS | 7E | 3 | 1,635.45 | 3.75 | 11.05 | 4.15 | 14.41 | 15.50 | 63.58 | - | 1,747.89 | 2,751.58 | 1,362.88 | 550.32 |
| E0267 | HORAS DE EDUCACION FISICA PRIMARIA | 07 | 2 | 437.00 | 3.75 | 11.25 | 4.15 | 3.85 | 15.40 | 51.35 | 120.60 | 647.35 | 754.00 | 364.17 | 150.80 |
| E0267 | HORAS DE EDUCACION FISICA PRIMARIA | 07 | 3 | 570.15 | 3.75 | 11.25 | 4.15 | 5.02 | 18.40 | 80.54 | - | 693.26 | 980.92 | 475.13 | 196.18 |
| E0267 | HORAS DE EDUCACION FISICA PRIMARIA | 7A | 2 | 581.12 | 3.75 | 11.25 | 4.15 | 5.12 | 15.51 | 51.35 | 123.27 | 795.52 | 994.38 | 484.27 | 198.88 |
| E0267 | HORAS DE EDUCACION FISICA PRIMARIA | 7A | 3 | 752.09 | 3.75 | 11.25 | 4.15 | 6.63 | 18.58 | 80.54 | - | 876.99 | 1,284.45 | 626.74 | 256.89 |
| E0267 | HORAS DE EDUCACION FISICA PRIMARIA | 7B | 2 | 757.38 | 3.75 | 11.25 | 4.15 | 6.67 | 15.70 | 51.35 | 123.27 | 973.52 | 1,288.47 | 631.15 | 257.69 |
| E0267 | HORAS DE EDUCACION FISICA PRIMARIA | 7B | 3 | 974.80 | 3.75 | 11.25 | 4.15 | 8.59 | 18.82 | 80.54 | - | 1,101.90 | 1,656.03 | 812.33 | 331.21 |
| E0267 | HORAS DE EDUCACION FISICA PRIMARIA | 7C | 2 | 1,036.03 | 3.75 | 11.25 | 4.15 | 9.13 | 15.40 | 51.35 | 123.27 | 1,254.33 | 1,752.38 | 863.36 | 350.48 |
| E0267 | HORAS DE EDUCACION FISICA PRIMARIA | 7C | 3 | 1,327.09 | 3.75 | 11.25 | 4.15 | 11.69 | 18.40 | 80.54 | - | 1,456.87 | 2,242.48 | 1,105.91 | 448.50 |
| E0267 | HORAS DE EDUCACION FISICA PRIMARIA | 7D | 2 | 1,286.45 | 3.75 | 11.25 | 4.15 | 11.34 | 15.40 | 51.35 | 123.27 | 1,506.96 | 2,169.75 | 1,072.04 | 433.95 |
| E0267 | HORAS DE EDUCACION FISICA PRIMARIA | 7D | 3 | 1,643.35 | 3.75 | 11.25 | 4.15 | 14.48 | 18.40 | 80.54 | - | 1,775.92 | 2,769.58 | 1,369.46 | 553.92 |
| E0267 | HORAS DE EDUCACION FISICA PRIMARIA | 7E | 2 | 1,607.57 | 3.75 | 11.25 | 4.15 | 14.16 | 15.40 | 51.35 | 123.27 | 1,830.90 | 2,704.95 | 1,339.64 | 540.99 |
| E0267 | HORAS DE EDUCACION FISICA PRIMARIA | 7E | 3 | 2,048.01 | 3.75 | 11.25 | 4.15 | 18.05 | 18.40 | 80.54 | - | 2,184.15 | 3,444.02 | 1,706.68 | 688.80 |
| E0270 | COORDINADOR REGIONAL DE INSPECTORES PRIMARIAS | 07 | 2 | 23,244.06 | 145.30 | 341.80 | 168.00 | 196.82 | 653.02 | 2,620.58 | 6,840.38 | 34,209.96 | 39,828.47 | 19,370.05 | 7,965.69 |
| E0270 | COORDINADOR REGIONAL DE INSPECTORES PRIMARIAS | 07 | 3 | 30,329.92 | 145.30 | 341.80 | 168.00 | 256.82 | 779.13 | 4,113.32 | - | 36,134.29 | 51,848.42 | 25,274.93 | 10,369.68 |
| E0271 | PLAZA DE ENSEÑANZA MUSICAL | 07 | 2 | 8,401.24 | 92.80 | 280.30 | 103.50 | 74.03 | 320.70 | 987.27 | 2,561.18 | 12,821.02 | 14,536.57 | 7,001.03 | 2,907.31 |
| E0271 | PLAZA DE ENSEÑANZA MUSICAL | 07 | 3 | 10,962.41 | 92.80 | 280.30 | 103.50 | 96.59 | 379.70 | 1,548.86 | - | 13,464.16 | 18,903.52 | 9,135.34 | 3,780.70 |
| E0271 | PLAZA DE ENSEÑANZA MUSICAL | 7A | 2 | 11,425.96 | 92.80 | 280.30 | 103.50 | 100.68 | 378.64 | 987.27 | 2,729.44 | 16,098.59 | 19,674.33 | 9,521.63 | 3,934.87 |
| E0271 | PLAZA DE ENSEÑANZA MUSICAL | 7A | 3 | 14,908.88 | 92.80 | 280.30 | 103.50 | 131.37 | 466.05 | 1,548.86 | - | 17,531.76 | 25,624.88 | 12,424.07 | 5,124.98 |
| E0271 | PLAZA DE ENSEÑANZA MUSICAL | 7B | 2 | 15,310.79 | 92.80 | 280.30 | 103.50 | 134.91 | 382.54 | 987.27 | 2,729.44 | 20,021.55 | 26,155.55 | 12,758.99 | 5,231.11 |
| E0271 | PLAZA DE ENSEÑANZA MUSICAL | 7B | 3 | 19,977.95 | 92.80 | 280.30 | 103.50 | 176.03 | 471.19 | 1,548.86 | - | 22,650.63 | 34,081.90 | 16,648.29 | 6,816.38 |
| E0271 | PLAZA DE ENSEÑANZA MUSICAL | 8C | 2 | 17,760.44 | 92.80 | 280.30 | 103.50 | 156.49 | 320.70 | 987.27 | 2,729.44 | 22,430.94 | 30,135.23 | 14,800.37 | 6,027.05 |
| E0271 | PLAZA DE ENSEÑANZA MUSICAL | 8C | 3 | 23,174.31 | 92.80 | 280.30 | 103.50 | 204.20 | 379.70 | 1,548.86 | - | 25,783.67 | 39,256.68 | 19,311.93 | 7,851.34 |
| E0271 | PLAZA DE ENSEÑANZA MUSICAL | 7C | 2 | 20,210.17 | 92.80 | 280.30 | 103.50 | 178.08 | 320.70 | 987.27 | 2,729.44 | 24,902.26 | 34,218.12 | 16,841.81 | 6,843.62 |
| E0271 | PLAZA DE ENSEÑANZA MUSICAL | 7C | 3 | 26,370.86 | 92.80 | 280.30 | 103.50 | 232.36 | 379.70 | 1,548.86 | - | 29,008.38 | 44,584.27 | 21,975.72 | 8,916.85 |
| E0271 | PLAZA DE ENSEÑANZA MUSICAL | 7D | 2 | 25,868.99 | 92.80 | 280.30 | 103.50 | 227.94 | 320.70 | 987.27 | 2,729.44 | 30,610.94 | 43,649.48 | 21,557.49 | 8,729.90 |
| E0271 | PLAZA DE ENSEÑANZA MUSICAL | 7D | 3 | 33,754.68 | 92.80 | 280.30 | 103.50 | 297.43 | 379.70 | 1,548.86 | - | 36,457.27 | 56,890.63 | 28,128.90 | 11,378.13 |
| E0271 | PLAZA DE ENSEÑANZA MUSICAL | 7E | 2 | 33,112.31 | 92.80 | 280.30 | 103.50 | 291.77 | 320.70 | 987.27 | 2,729.44 | 37,918.09 | 55,721.68 | 27,593.59 | 11,144.34 |
| E0271 | PLAZA DE ENSEÑANZA MUSICAL | 7E | 3 | 43,205.95 | 92.80 | 280.30 | 103.50 | 380.70 | 379.70 | 1,548.86 | - | 45,991.81 | 72,642.75 | 36,004.96 | 14,528.55 |
| E0272 | PLAZA DE EDUC. TECNOLOGICAS PRIMARIA | 07 | 2 | 8,401.24 | 92.80 | 280.30 | 103.50 | 74.03 | 320.70 | 987.27 | 2,561.18 | 12,821.02 | 14,536.57 | 7,001.03 | 2,907.31 |
| E0272 | PLAZA DE EDUC. TECNOLOGICAS PRIMARIA | 07 | 3 | 10,962.41 | 92.80 | 280.30 | 103.50 | 96.59 | 379.70 | 1,548.86 | - | 13,464.16 | 18,903.52 | 9,135.34 | 3,780.70 |
| E0272 | PLAZA DE EDUC. TECNOLOGICAS PRIMARIA | 7A | 2 | 11,425.96 | 92.80 | 280.30 | 103.50 | 100.68 | 378.64 | 987.27 | 2,729.44 | 16,098.59 | 19,674.33 | 9,521.63 | 3,934.87 |
| E0272 | PLAZA DE EDUC. TECNOLOGICAS PRIMARIA | 7A | 3 | 14,908.88 | 92.80 | 280.30 | 103.50 | 131.37 | 466.05 | 1,548.86 | - | 17,531.76 | 25,624.88 | 12,424.07 | 5,124.98 |
| E0272 | PLAZA DE EDUC. TECNOLOGICAS PRIMARIA | 7B | 2 | 15,310.79 | 92.80 | 280.30 | 103.50 | 134.91 | 382.54 | 987.27 | 2,729.44 | 20,021.55 | 26,155.55 | 12,758.99 | 5,231.11 |
| E0272 | PLAZA DE EDUC. TECNOLOGICAS PRIMARIA | 7B | 3 | 19,977.95 | 92.80 | 280.30 | 103.50 | 176.03 | 471.19 | 1,548.86 | - | 22,650.63 | 34,081.90 | 16,648.29 | 6,816.38 |



GOBIERNO DEL ESTADO DE COAHUILA DE ZARAGOZA
 PRESUPUESTO DE EGRESOS 2020
 TABULADOR DE SUELDOS 2020 DEL PERSONAL DE EDUCACION BASICA DEL ESTADO DE COAHUILA
 Puestos del Personal Docente de Educación Básica (Docentes, Supervisión y Directivos) (Modelo 1)

| Categoría | Puestos | Clave Concepto: | | Sueldo y Prestaciones Generales | | | | | | | | Prestaciones Anuales | | | |
|-----------|--|-----------------|----------------|---------------------------------|--------------|--------------------|---------------------------|--|-----------------------------|--------------------------|--------------------------|----------------------|-----------|-----------------|------------------|
| | | 07,7A...7E | 38 | 39 | 44 | 46 | E9,EA...EE | SC | CP | Total Mensual Bruto | 24 | 30 | 32 | | |
| | | Nivel de sueldo | Zona Económica | Sueldo Mensual | Bono Despesa | Material didáctico | Previsión social múltiple | Fortalecimiento a la economía familiar | Asignación docente genérica | Servicios cocurriculares | Compensación provisional | | Aginaldo | Día del Maestro | Prima Vacacional |
| E0272 | PLAZA DE EDUC. TECNOLOGICAS PRIMARIA | BC | 2 | 17,760.44 | 92.80 | 280.30 | 103.50 | 156.49 | 320.70 | 987.27 | 2,729.44 | 22,430.94 | 30,135.23 | 14,800.37 | 6,027.05 |
| E0272 | PLAZA DE EDUC. TECNOLOGICAS PRIMARIA | BC | 3 | 23,174.31 | 92.80 | 280.30 | 103.50 | 204.20 | 379.70 | 1,548.86 | - | 25,783.67 | 39,256.68 | 19,311.93 | 7,851.34 |
| E0272 | PLAZA DE EDUC. TECNOLOGICAS PRIMARIA | 7C | 2 | 20,210.17 | 92.80 | 280.30 | 103.50 | 178.08 | 320.70 | 987.27 | 2,729.44 | 24,902.26 | 34,218.12 | 16,841.81 | 6,843.62 |
| E0272 | PLAZA DE EDUC. TECNOLOGICAS PRIMARIA | 7C | 3 | 26,370.86 | 92.80 | 280.30 | 103.50 | 232.36 | 379.70 | 1,548.86 | - | 29,008.38 | 44,584.27 | 21,975.72 | 8,916.85 |
| E0272 | PLAZA DE EDUC. TECNOLOGICAS PRIMARIA | 7D | 2 | 25,868.99 | 92.80 | 280.30 | 103.50 | 227.94 | 320.70 | 987.27 | 2,729.44 | 30,610.94 | 43,649.48 | 21,557.49 | 8,729.90 |
| E0272 | PLAZA DE EDUC. TECNOLOGICAS PRIMARIA | 7D | 3 | 33,754.68 | 92.80 | 280.30 | 103.50 | 297.43 | 379.70 | 1,548.86 | - | 36,457.27 | 56,890.63 | 28,128.90 | 11,378.13 |
| E0272 | PLAZA DE EDUC. TECNOLOGICAS PRIMARIA | 7E | 2 | 33,112.31 | 92.80 | 280.30 | 103.50 | 291.77 | 320.70 | 987.27 | 2,729.44 | 37,918.09 | 55,721.68 | 27,593.59 | 11,144.34 |
| E0272 | PLAZA DE EDUC. TECNOLOGICAS PRIMARIA | 7E | 3 | 43,205.95 | 92.80 | 280.30 | 103.50 | 380.70 | 379.70 | 1,548.86 | - | 45,991.81 | 72,642.75 | 36,004.96 | 14,528.55 |
| E0273 | PLAZA DE PRIMARIA CON ESTUDIOS DE U.P.N. (40 HRS. SEC) | 07 | 2 | 17,478.20 | 92.80 | 311.80 | 135.60 | 154.01 | 614.00 | 2,048.45 | 3,215.63 | 24,050.49 | 30,153.67 | 14,565.17 | 6,030.73 |
| E0273 | PLAZA DE PRIMARIA CON ESTUDIOS DE U.P.N. (40 HRS. SEC) | 07 | 3 | 22,804.10 | 92.80 | 311.80 | 135.60 | 200.94 | 736.00 | 3,214.79 | - | 27,496.03 | 39,233.50 | 19,003.42 | 7,846.70 |
| E0275 | SUBDIRECTOR DE PRIMARIA | 07 | 2 | 8,868.05 | 92.80 | 280.30 | 103.50 | 78.14 | 347.92 | 1,042.13 | 2,703.40 | 13,516.24 | 15,359.95 | 7,390.04 | 3,071.99 |
| E0275 | SUBDIRECTOR DE PRIMARIA | 07 | 3 | 11,571.43 | 92.80 | 280.30 | 103.50 | 101.96 | 405.60 | 1,634.90 | - | 14,190.49 | 19,961.72 | 9,642.86 | 3,992.34 |
| E0281 | MAESTRO DE GRUPO DE PRIMARIA | 07 | 2 | 8,401.24 | 92.80 | 280.30 | 103.50 | 74.03 | 320.70 | 987.27 | 2,561.18 | 12,821.02 | 14,536.57 | 7,001.03 | 2,907.31 |
| E0281 | MAESTRO DE GRUPO DE PRIMARIA | 07 | 3 | 10,962.41 | 92.80 | 280.30 | 103.50 | 96.59 | 379.70 | 1,548.86 | - | 13,464.16 | 18,903.52 | 9,135.34 | 3,780.70 |
| E0281 | MAESTRO DE GRUPO DE PRIMARIA | 7A | 2 | 11,425.96 | 92.80 | 280.30 | 103.50 | 100.68 | 378.64 | 987.27 | 2,729.44 | 16,098.59 | 19,674.33 | 9,521.63 | 3,934.87 |
| E0281 | MAESTRO DE GRUPO DE PRIMARIA | 7A | 3 | 14,908.88 | 92.80 | 280.30 | 103.50 | 131.37 | 466.05 | 1,548.86 | - | 17,531.76 | 25,624.88 | 12,424.07 | 5,124.98 |
| E0281 | MAESTRO DE GRUPO DE PRIMARIA | 7B | 2 | 15,310.79 | 92.80 | 280.30 | 103.50 | 134.91 | 382.54 | 987.27 | 2,729.44 | 20,021.55 | 26,155.55 | 12,758.99 | 5,231.11 |
| E0281 | MAESTRO DE GRUPO DE PRIMARIA | 7B | 3 | 19,977.95 | 92.80 | 280.30 | 103.50 | 176.03 | 471.19 | 1,548.86 | - | 22,650.63 | 34,081.90 | 16,648.29 | 6,816.38 |
| E0281 | MAESTRO DE GRUPO DE PRIMARIA | BC | 2 | 17,760.44 | 92.80 | 280.30 | 103.50 | 156.49 | 320.70 | 987.27 | 2,729.44 | 22,430.94 | 30,135.23 | 14,800.37 | 6,027.05 |
| E0281 | MAESTRO DE GRUPO DE PRIMARIA | BC | 3 | 23,174.31 | 92.80 | 280.30 | 103.50 | 204.20 | 379.70 | 1,548.86 | - | 25,783.67 | 39,256.68 | 19,311.93 | 7,851.34 |
| E0281 | MAESTRO DE GRUPO DE PRIMARIA | 7C | 2 | 20,210.17 | 92.80 | 280.30 | 103.50 | 178.08 | 320.70 | 987.27 | 2,729.44 | 24,902.26 | 34,218.12 | 16,841.81 | 6,843.62 |
| E0281 | MAESTRO DE GRUPO DE PRIMARIA | 7C | 3 | 26,370.86 | 92.80 | 280.30 | 103.50 | 232.36 | 379.70 | 1,548.86 | - | 29,008.38 | 44,584.27 | 21,975.72 | 8,916.85 |
| E0281 | MAESTRO DE GRUPO DE PRIMARIA | 7D | 2 | 25,868.99 | 92.80 | 280.30 | 103.50 | 227.94 | 320.70 | 987.27 | 2,729.44 | 30,610.94 | 43,649.48 | 21,557.49 | 8,729.90 |
| E0281 | MAESTRO DE GRUPO DE PRIMARIA | 7D | 3 | 33,754.68 | 92.80 | 280.30 | 103.50 | 297.43 | 379.70 | 1,548.86 | - | 36,457.27 | 56,890.63 | 28,128.90 | 11,378.13 |
| E0281 | MAESTRO DE GRUPO DE PRIMARIA | 7E | 2 | 33,112.31 | 92.80 | 280.30 | 103.50 | 291.77 | 320.70 | 987.27 | 2,729.44 | 37,918.09 | 55,721.68 | 27,593.59 | 11,144.34 |
| E0281 | MAESTRO DE GRUPO DE PRIMARIA | 7E | 3 | 43,205.95 | 92.80 | 280.30 | 103.50 | 380.70 | 379.70 | 1,548.86 | - | 45,991.81 | 72,642.75 | 36,004.96 | 14,528.55 |
| E0283 | PLAZA DE EDUCACION FISICA PRIMARIA | 07 | 2 | 8,401.24 | 92.80 | 280.30 | 103.50 | 74.03 | 320.70 | 987.27 | 2,561.18 | 12,821.02 | 14,536.57 | 7,001.03 | 2,907.31 |
| E0283 | PLAZA DE EDUCACION FISICA PRIMARIA | 07 | 3 | 10,962.41 | 92.80 | 280.30 | 103.50 | 96.59 | 379.70 | 1,548.86 | - | 13,464.16 | 18,903.52 | 9,135.34 | 3,780.70 |
| E0283 | PLAZA DE EDUCACION FISICA PRIMARIA | 7A | 2 | 11,425.96 | 92.80 | 280.30 | 103.50 | 100.68 | 378.64 | 987.27 | 2,729.44 | 16,098.59 | 19,674.33 | 9,521.63 | 3,934.87 |
| E0283 | PLAZA DE EDUCACION FISICA PRIMARIA | 7A | 3 | 14,908.88 | 92.80 | 280.30 | 103.50 | 131.37 | 466.05 | 1,548.86 | - | 17,531.76 | 25,624.88 | 12,424.07 | 5,124.98 |
| E0283 | PLAZA DE EDUCACION FISICA PRIMARIA | 7B | 2 | 15,310.79 | 92.80 | 280.30 | 103.50 | 134.91 | 382.54 | 987.27 | 2,729.44 | 20,021.55 | 26,155.55 | 12,758.99 | 5,231.11 |
| E0283 | PLAZA DE EDUCACION FISICA PRIMARIA | 7B | 3 | 19,977.95 | 92.80 | 280.30 | 103.50 | 176.03 | 471.19 | 1,548.86 | - | 22,650.63 | 34,081.90 | 16,648.29 | 6,816.38 |
| E0283 | PLAZA DE EDUCACION FISICA PRIMARIA | BC | 2 | 17,760.44 | 92.80 | 280.30 | 103.50 | 156.49 | 320.70 | 987.27 | 2,729.44 | 22,430.94 | 30,135.23 | 14,800.37 | 6,027.05 |
| E0283 | PLAZA DE EDUCACION FISICA PRIMARIA | BC | 3 | 23,174.31 | 92.80 | 280.30 | 103.50 | 204.20 | 379.70 | 1,548.86 | - | 25,783.67 | 39,256.68 | 19,311.93 | 7,851.34 |
| E0283 | PLAZA DE EDUCACION FISICA PRIMARIA | 7C | 2 | 20,210.17 | 92.80 | 280.30 | 103.50 | 178.08 | 320.70 | 987.27 | 2,729.44 | 24,902.26 | 34,218.12 | 16,841.81 | 6,843.62 |



GOBIERNO DEL ESTADO DE COAHUILA DE ZARAGOZA
PRESUPUESTO DE EGRESOS 2020
 TABLADOR DE SUELDOS 2020 DEL PERSONAL DE EDUCACION BASICA DEL ESTADO DE COAHUILA
 Puestos del Personal Docente de Educación Básica (Docentes, Supervisión y Directivos) (Modelo 1)

| Categoría | Puestos | Clave Concepto: | | Sueldo y Prestaciones Generales | | | | | | | | Prestaciones Anuales | | | |
|-----------|--|-----------------|----------------|---------------------------------|---------------|--------------------|---------------------------|--|-----------------------------|------------------------|--------------------------|----------------------|------------|-----------------|------------------|
| | | 07.7A...7E | 38 | 39 | 44 | 46 | E9,EA...EE | SC | CP | Total Mensual Bruto | 24 | 30 | 32 | | |
| | | Nivel de sueldo | Zona Económica | Sueldo Mensual | Bono Despensa | Material didáctico | Previsión social múltiple | Fortalecimiento a la economía familiar | Asignación docente genérica | Servicios curriculares | Compensación provisional | | Aginaldo | Día del Maestro | Prima Vacacional |
| E0283 | PLAZA DE EDUCACION FISICA PRIMARIA | 7C | 3 | 26,370.86 | 92.80 | 280.30 | 103.50 | 232.36 | 379.70 | 1,548.86 | - | 29,008.38 | 44,584.27 | 21,975.72 | 8,916.85 |
| E0283 | PLAZA DE EDUCACION FISICA PRIMARIA | 7D | 2 | 25,868.99 | 92.80 | 280.30 | 103.50 | 227.94 | 320.70 | 987.27 | 2,729.44 | 30,610.94 | 43,649.48 | 21,557.49 | 8,729.90 |
| E0283 | PLAZA DE EDUCACION FISICA PRIMARIA | 7D | 3 | 33,754.68 | 92.80 | 280.30 | 103.50 | 297.43 | 379.70 | 1,548.86 | - | 36,457.27 | 56,890.63 | 28,128.90 | 11,378.13 |
| E0283 | PLAZA DE EDUCACION FISICA PRIMARIA | 7E | 2 | 33,112.31 | 92.80 | 280.30 | 103.50 | 291.77 | 320.70 | 987.27 | 2,729.44 | 37,918.09 | 55,721.68 | 27,593.59 | 11,144.34 |
| E0283 | PLAZA DE EDUCACION FISICA PRIMARIA | 7E | 3 | 43,205.95 | 92.80 | 280.30 | 103.50 | 380.70 | 379.70 | 1,548.86 | - | 45,991.81 | 72,642.75 | 36,004.96 | 14,528.55 |
| E0299 | MAESTRO 3/A DE TIEMPO CON F.C. | 07 | 2 | 11,089.62 | 92.80 | 280.30 | 103.50 | 97.72 | 378.35 | 1,303.19 | 3,380.70 | 16,726.18 | 19,113.28 | 9,241.35 | 3,822.66 |
| E0299 | MAESTRO 3/A DE TIEMPO CON F.C. | 07 | 3 | 14,470.34 | 92.80 | 280.30 | 103.50 | 127.50 | 465.65 | 2,044.49 | - | 17,584.58 | 24,893.32 | 12,058.62 | 4,978.66 |
| E0301 | INSPECTOR GENERAL DE SEGUNDA ENSEÑANZA | 07 | 2 | 28,529.74 | 134.00 | 328.20 | 153.20 | 197.18 | 786.15 | 2,951.25 | 7,984.17 | 41,063.89 | 48,859.82 | 23,774.78 | 9,771.96 |
| E0301 | INSPECTOR GENERAL DE SEGUNDA ENSEÑANZA | 07 | 3 | 37,221.44 | 134.00 | 328.20 | 153.20 | 257.26 | 960.40 | 4,671.47 | - | 43,725.97 | 63,636.40 | 31,017.87 | 12,727.28 |
| E0301 | INSPECTOR GENERAL DE SEGUNDA ENSEÑANZA | 7A | 2 | 34,643.26 | 134.00 | 328.20 | 153.20 | 239.44 | 786.15 | 2,951.25 | 8,153.36 | 47,388.86 | 59,049.02 | 28,869.38 | 11,809.80 |
| E0301 | INSPECTOR GENERAL DE SEGUNDA ENSEÑANZA | 7A | 3 | 45,197.45 | 134.00 | 328.20 | 153.20 | 312.39 | 960.40 | 4,671.47 | - | 51,757.11 | 76,929.75 | 37,664.54 | 15,385.95 |
| E0301 | INSPECTOR GENERAL DE SEGUNDA ENSEÑANZA | 7B | 2 | 43,845.39 | 134.00 | 328.20 | 153.20 | 287.89 | 786.15 | 2,951.25 | 8,153.36 | 56,639.44 | 74,385.90 | 36,537.83 | 14,877.18 |
| E0301 | INSPECTOR GENERAL DE SEGUNDA ENSEÑANZA | 7B | 3 | 57,203.02 | 134.00 | 328.20 | 153.20 | 375.61 | 960.40 | 4,671.47 | - | 63,825.90 | 96,939.03 | 47,669.18 | 19,387.81 |
| E0301 | INSPECTOR GENERAL DE SEGUNDA ENSEÑANZA | 7C | 2 | 57,875.92 | 134.00 | 328.20 | 153.20 | 342.73 | 786.15 | 2,951.25 | 8,153.36 | 70,724.81 | 97,770.12 | 48,229.93 | 19,554.02 |
| E0301 | INSPECTOR GENERAL DE SEGUNDA ENSEÑANZA | 7C | 3 | 75,508.00 | 134.00 | 328.20 | 153.20 | 447.16 | 960.40 | 4,671.47 | - | 82,202.43 | 127,447.33 | 62,923.33 | 25,489.47 |
| E0301 | INSPECTOR GENERAL DE SEGUNDA ENSEÑANZA | 7D | 2 | 74,081.17 | 134.00 | 328.20 | 153.20 | 399.85 | 786.15 | 2,951.25 | 8,153.36 | 86,987.18 | 124,778.87 | 61,734.31 | 24,955.77 |
| E0301 | INSPECTOR GENERAL DE SEGUNDA ENSEÑANZA | 7D | 3 | 96,650.24 | 134.00 | 328.20 | 153.20 | 521.69 | 960.40 | 4,671.47 | - | 103,419.20 | 162,684.40 | 80,541.87 | 32,536.88 |
| E0301 | INSPECTOR GENERAL DE SEGUNDA ENSEÑANZA | 7E | 2 | 94,823.89 | 134.00 | 328.20 | 153.20 | 466.49 | 786.15 | 2,951.25 | 8,153.36 | 107,796.54 | 159,350.07 | 79,019.91 | 31,870.01 |
| E0301 | INSPECTOR GENERAL DE SEGUNDA ENSEÑANZA | 7E | 3 | 123,712.32 | 134.00 | 328.20 | 153.20 | 608.63 | 960.40 | 4,671.47 | - | 130,568.22 | 207,787.87 | 103,093.60 | 41,557.57 |
| E0321 | DIRECTOR DE SECUNDARIA | 07 | 2 | 25,633.87 | 134.00 | 328.20 | 153.20 | 192.46 | 731.05 | 2,708.98 | 6,602.82 | 36,484.58 | 43,941.53 | 21,361.56 | 8,788.31 |
| E0321 | DIRECTOR DE SECUNDARIA | 07 | 3 | 33,443.34 | 134.00 | 328.20 | 153.20 | 251.10 | 893.80 | 4,272.05 | - | 39,475.69 | 57,228.57 | 27,869.45 | 11,445.71 |
| E0321 | DIRECTOR DE SECUNDARIA | 7A | 2 | 31,126.85 | 134.00 | 328.20 | 153.20 | 233.69 | 731.05 | 2,708.98 | 6,754.89 | 42,170.86 | 53,096.50 | 25,939.04 | 10,619.30 |
| E0321 | DIRECTOR DE SECUNDARIA | 7A | 3 | 40,609.77 | 134.00 | 328.20 | 153.20 | 304.90 | 893.80 | 4,272.05 | - | 46,695.92 | 69,172.62 | 33,841.48 | 13,834.52 |
| E0321 | DIRECTOR DE SECUNDARIA | 7B | 2 | 39,394.90 | 134.00 | 328.20 | 153.20 | 280.99 | 731.05 | 2,708.98 | 6,754.89 | 50,486.21 | 66,876.58 | 32,829.08 | 13,375.32 |
| E0321 | DIRECTOR DE SECUNDARIA | 7B | 3 | 51,396.72 | 134.00 | 328.20 | 153.20 | 366.61 | 893.80 | 4,272.05 | - | 57,544.58 | 87,150.87 | 42,830.60 | 17,430.17 |
| E0321 | DIRECTOR DE SECUNDARIA | 7C | 2 | 52,001.28 | 134.00 | 328.20 | 153.20 | 334.51 | 731.05 | 2,708.98 | 6,754.89 | 63,146.11 | 87,887.22 | 43,334.40 | 17,577.44 |
| E0321 | DIRECTOR DE SECUNDARIA | 7C | 3 | 67,843.64 | 134.00 | 328.20 | 153.20 | 436.44 | 893.80 | 4,272.05 | - | 74,061.33 | 114,562.40 | 56,536.37 | 22,912.48 |
| E0321 | DIRECTOR DE SECUNDARIA | 7D | 2 | 66,561.63 | 134.00 | 328.20 | 153.20 | 390.26 | 731.05 | 2,708.98 | 6,754.89 | 77,762.21 | 112,154.47 | 55,468.03 | 22,430.89 |
| E0321 | DIRECTOR DE SECUNDARIA | 7D | 3 | 86,839.89 | 134.00 | 328.20 | 153.20 | 509.18 | 893.80 | 4,272.05 | - | 93,130.32 | 146,222.82 | 72,366.58 | 29,244.56 |
| E0321 | DIRECTOR DE SECUNDARIA | 7E | 2 | 85,198.87 | 134.00 | 328.20 | 153.20 | 455.31 | 731.05 | 2,708.98 | 6,754.89 | 96,464.50 | 143,216.53 | 70,999.06 | 28,643.31 |
| E0321 | DIRECTOR DE SECUNDARIA | 7E | 3 | 111,155.05 | 134.00 | 328.20 | 153.20 | 594.04 | 893.80 | 4,272.05 | - | 117,530.34 | 186,748.08 | 92,629.21 | 37,349.62 |
| E0341 | SUBDIRECTOR SECRETARIO DE SECUNDARIA | 07 | 2 | 24,647.76 | 134.00 | 328.20 | 153.20 | 187.75 | 713.40 | 2,605.28 | 5,926.48 | 34,696.07 | 42,268.60 | 20,539.80 | 8,453.72 |
| E0341 | SUBDIRECTOR SECRETARIO DE SECUNDARIA | 07 | 3 | 32,156.77 | 134.00 | 328.20 | 153.20 | 244.96 | 871.50 | 4,108.38 | - | 37,997.01 | 55,047.12 | 26,797.31 | 11,009.42 |
| E0341 | SUBDIRECTOR SECRETARIO DE SECUNDARIA | 7A | 2 | 29,929.41 | 134.00 | 328.20 | 153.20 | 227.98 | 713.40 | 2,605.28 | 6,072.64 | 40,164.11 | 51,071.35 | 24,941.18 | 10,214.27 |
| E0341 | SUBDIRECTOR SECRETARIO DE SECUNDARIA | 7A | 3 | 39,047.51 | 134.00 | 328.20 | 153.20 | 297.45 | 871.50 | 4,108.38 | - | 44,940.24 | 66,531.68 | 32,539.59 | 13,306.34 |



GOBIERNO DEL ESTADO DE COAHUILA DE ZARAGOZA

PRESUPUESTO DE EGRESOS 2020

TABULADOR DE SUELDOS 2020 DEL PERSONAL DE EDUCACION BASICA DEL ESTADO DE COAHUILA

Puestos del Personal Docente de Educación Básica (Docentes, Supervisión y Directivos) (Modelo 1)

| Categoría | Puestos | Clave Concepto: | | Sueldo y Prestaciones Géricas | | | | | | | | Prestaciones Anuales | | | |
|-----------|---------------------------------------|-----------------|----------------|-------------------------------|---------------|--------------------|---------------------------|--|-----------------------------|------------------------|--------------------------|----------------------|------------|-----------------|------------------|
| | | Nivel de sueldo | Zona Económica | 07,7A...7E | 38 | 39 | 44 | 46 | E9,EA...EE | SC | CP | Total Mensual Bruto | 24 | 30 | 32 |
| | | | | Sueldo Mensual | Bono Despensa | Material didáctico | Previsión social múltiple | Fortalecimiento a la economía familiar | Asignación docente genérica | Servicios curriculares | Compensación provisional | | Aginaldo | Día del Maestro | Prima Vacacional |
| E0341 | SUBDIRECTOR SECRETARIO DE SECUNDARIA | 7B | 2 | 37,879.41 | 134.00 | 328.20 | 153.20 | 274.12 | 713.40 | 2,605.28 | 6,072.64 | 48,160.25 | 64,321.35 | 31,566.18 | 12,864.27 |
| E0341 | SUBDIRECTOR SECRETARIO DE SECUNDARIA | 7B | 3 | 49,419.53 | 134.00 | 328.20 | 153.20 | 357.64 | 871.50 | 4,108.38 | - | 55,372.45 | 83,818.38 | 41,182.94 | 16,763.68 |
| E0341 | SUBDIRECTOR SECRETARIO DE SECUNDARIA | 7C | 2 | 50,000.82 | 134.00 | 328.20 | 153.20 | 326.33 | 713.40 | 2,605.28 | 6,072.64 | 60,333.87 | 84,523.70 | 41,667.35 | 16,904.74 |
| E0341 | SUBDIRECTOR SECRETARIO DE SECUNDARIA | 7C | 3 | 65,233.77 | 134.00 | 328.20 | 153.20 | 425.77 | 871.50 | 4,108.38 | - | 71,254.82 | 110,175.45 | 54,361.48 | 22,035.00 |
| E0341 | SUBDIRECTOR SECRETARIO DE SECUNDARIA | 7D | 2 | 64,001.02 | 134.00 | 328.20 | 153.20 | 380.72 | 713.40 | 2,605.28 | 6,072.64 | 74,388.46 | 107,857.37 | 53,334.18 | 21,571.47 |
| E0341 | SUBDIRECTOR SECRETARIO DE SECUNDARIA | 7D | 3 | 83,499.24 | 134.00 | 328.20 | 153.20 | 496.73 | 871.50 | 4,108.38 | - | 89,591.25 | 140,617.90 | 69,582.70 | 28,123.58 |
| E0341 | SUBDIRECTOR SECRETARIO DE SECUNDARIA | 7E | 2 | 81,921.32 | 134.00 | 328.20 | 153.20 | 444.18 | 713.40 | 2,605.28 | 6,072.64 | 92,372.22 | 137,724.53 | 68,267.77 | 27,544.91 |
| E0341 | SUBDIRECTOR SECRETARIO DE SECUNDARIA | 7E | 3 | 106,879.01 | 134.00 | 328.20 | 153.20 | 579.52 | 871.50 | 4,108.38 | - | 113,053.81 | 179,584.18 | 89,065.84 | 35,916.84 |
| E0363 | HORAS ACADÉMICAS DE SECUNDARIA | 07 | 2 | 437.00 | 3.75 | 11.25 | 4.15 | 3.85 | 15.40 | 51.36 | 120.60 | 647.36 | 754.00 | 364.17 | 150.80 |
| E0363 | HORAS ACADÉMICAS DE SECUNDARIA | 07 | 3 | 570.15 | 3.75 | 11.25 | 4.15 | 5.02 | 18.40 | 80.55 | - | 693.27 | 980.92 | 475.13 | 196.18 |
| E0363 | HORAS ACADÉMICAS DE SECUNDARIA | 7A | 2 | 594.23 | 3.75 | 11.25 | 4.15 | 5.12 | 15.51 | 51.36 | 123.27 | 808.64 | 1,016.23 | 495.19 | 203.25 |
| E0363 | HORAS ACADÉMICAS DE SECUNDARIA | 7A | 3 | 775.28 | 3.75 | 11.25 | 4.15 | 6.63 | 18.58 | 80.55 | - | 900.19 | 1,323.10 | 646.07 | 264.62 |
| E0363 | HORAS ACADÉMICAS DE SECUNDARIA | 7B | 2 | 796.25 | 3.75 | 11.25 | 4.15 | 6.67 | 15.70 | 51.36 | 123.27 | 1,012.40 | 1,353.25 | 663.54 | 270.65 |
| E0363 | HORAS ACADÉMICAS DE SECUNDARIA | 7B | 3 | 1,038.88 | 3.75 | 11.25 | 4.15 | 8.59 | 18.82 | 80.55 | - | 1,165.99 | 1,762.83 | 865.73 | 352.57 |
| E0363 | HORAS ACADÉMICAS DE SECUNDARIA | 7C | 2 | 1,051.05 | 3.75 | 11.25 | 4.15 | 9.13 | 15.40 | 51.36 | 123.27 | 1,269.36 | 1,777.42 | 875.88 | 355.48 |
| E0363 | HORAS ACADÉMICAS DE SECUNDARIA | 7C | 3 | 1,371.37 | 3.75 | 11.25 | 4.15 | 11.69 | 18.40 | 80.55 | - | 1,501.16 | 2,316.28 | 1,142.81 | 463.26 |
| E0363 | HORAS ACADÉMICAS DE SECUNDARIA | 7D | 2 | 1,345.36 | 3.75 | 11.25 | 4.15 | 11.34 | 15.40 | 51.36 | 123.27 | 1,565.88 | 2,267.93 | 1,121.13 | 453.59 |
| E0363 | HORAS ACADÉMICAS DE SECUNDARIA | 7D | 3 | 1,755.29 | 3.75 | 11.25 | 4.15 | 14.48 | 18.40 | 80.55 | - | 1,887.87 | 2,956.15 | 1,462.74 | 591.23 |
| E0363 | HORAS ACADÉMICAS DE SECUNDARIA | 7E | 2 | 1,722.01 | 3.75 | 11.25 | 4.15 | 14.16 | 15.40 | 51.36 | 123.27 | 1,945.35 | 2,895.68 | 1,435.01 | 579.14 |
| E0363 | HORAS ACADÉMICAS DE SECUNDARIA | 7E | 3 | 2,246.79 | 3.75 | 11.25 | 4.15 | 18.05 | 18.40 | 80.55 | - | 2,382.94 | 3,775.32 | 1,872.33 | 755.06 |
| E0365 | HORAS DE ADIESTRAMIENTO DE SECUNDARIA | 07 | 2 | 437.00 | 3.75 | 11.25 | 4.15 | 3.85 | 15.40 | 51.36 | 120.60 | 647.36 | 754.00 | 364.17 | 150.80 |
| E0365 | HORAS DE ADIESTRAMIENTO DE SECUNDARIA | 07 | 3 | 570.15 | 3.75 | 11.25 | 4.15 | 5.02 | 18.40 | 80.55 | - | 693.27 | 980.92 | 475.13 | 196.18 |
| E0365 | HORAS DE ADIESTRAMIENTO DE SECUNDARIA | 7A | 2 | 594.23 | 3.75 | 11.25 | 4.15 | 5.12 | 15.51 | 51.36 | 123.27 | 808.64 | 1,016.23 | 495.19 | 203.25 |
| E0365 | HORAS DE ADIESTRAMIENTO DE SECUNDARIA | 7A | 3 | 775.28 | 3.75 | 11.25 | 4.15 | 6.63 | 18.58 | 80.55 | - | 900.19 | 1,323.10 | 646.07 | 264.62 |
| E0365 | HORAS DE ADIESTRAMIENTO DE SECUNDARIA | 7B | 2 | 796.25 | 3.75 | 11.25 | 4.15 | 6.67 | 15.70 | 51.36 | 123.27 | 1,012.40 | 1,353.25 | 663.54 | 270.65 |
| E0365 | HORAS DE ADIESTRAMIENTO DE SECUNDARIA | 7B | 3 | 1,038.88 | 3.75 | 11.25 | 4.15 | 8.59 | 18.82 | 80.55 | - | 1,165.99 | 1,762.83 | 865.73 | 352.57 |
| E0365 | HORAS DE ADIESTRAMIENTO DE SECUNDARIA | 7C | 2 | 1,051.05 | 3.75 | 11.25 | 4.15 | 9.13 | 15.40 | 51.36 | 123.27 | 1,269.36 | 1,777.42 | 875.88 | 355.48 |
| E0365 | HORAS DE ADIESTRAMIENTO DE SECUNDARIA | 7C | 3 | 1,371.37 | 3.75 | 11.25 | 4.15 | 11.69 | 18.40 | 80.55 | - | 1,501.16 | 2,316.28 | 1,142.81 | 463.26 |
| E0365 | HORAS DE ADIESTRAMIENTO DE SECUNDARIA | 7D | 2 | 1,345.36 | 3.75 | 11.25 | 4.15 | 11.34 | 15.40 | 51.36 | 123.27 | 1,565.88 | 2,267.93 | 1,121.13 | 453.59 |
| E0365 | HORAS DE ADIESTRAMIENTO DE SECUNDARIA | 7D | 3 | 1,755.29 | 3.75 | 11.25 | 4.15 | 14.48 | 18.40 | 80.55 | - | 1,887.87 | 2,956.15 | 1,462.74 | 591.23 |
| E0365 | HORAS DE ADIESTRAMIENTO DE SECUNDARIA | 7E | 2 | 1,722.01 | 3.75 | 11.25 | 4.15 | 14.16 | 15.40 | 51.36 | 123.27 | 1,945.35 | 2,895.68 | 1,435.01 | 579.14 |
| E0365 | HORAS DE ADIESTRAMIENTO DE SECUNDARIA | 7E | 3 | 2,246.79 | 3.75 | 11.25 | 4.15 | 18.05 | 18.40 | 80.55 | - | 2,382.94 | 3,775.32 | 1,872.33 | 755.06 |
| E0370 | COORDINADOR REGIONAL DE INSPECTORES | 07 | 2 | 28,791.58 | 145.30 | 341.80 | 168.00 | 243.79 | 841.18 | 3,251.41 | 7,622.41 | 41,405.47 | 49,387.93 | 23,992.98 | 9,877.59 |
| E0370 | COORDINADOR REGIONAL DE INSPECTORES | 07 | 3 | 37,564.50 | 145.30 | 341.80 | 168.00 | 318.08 | 1,006.69 | 5,100.33 | - | 44,644.70 | 64,285.32 | 31,303.75 | 12,857.06 |
| E0382 | OFICIAL MAYOR | 07 | 2 | 11,047.56 | 92.80 | 280.30 | 103.50 | 97.34 | 310.44 | 1,298.25 | 3,400.99 | 16,631.18 | 18,930.00 | 9,206.30 | 3,786.00 |



ANEXO 14

GOBIERNO DEL ESTADO DE COAHUILA DE ZARAGOZA
 PRESUPUESTO DE EGRESOS 2020
 TABULADOR DE SUELDOS 2020 DEL PERSONAL DE EDUCACION BASICA DEL ESTADO DE COAHUILA
 Puestos del Personal Docente de Educación Básica (Docentes, Supervisión y Directivos) (Modelo 1)

| Categoría | Puestos | Clave Concepto: | | Sueldo y Prestaciones Géricas | | | | | | | | Prestaciones Anuales | | | |
|-----------|--------------------------------------|-----------------|----------------|-------------------------------|---------------|--------------------|---------------------------|--|-----------------------------|------------------------|--------------------------|----------------------|------------|-----------------|------------------|
| | | Nivel de sueldo | Zona Económica | 07,7A...7E | 38 | 39 | 44 | 46 | E9,EA...EE | SC | CP | Total Mensual Bruto | 24 | 30 | 32 |
| | | | | Sueldo Mensual | Bono Despensa | Material didáctico | Previsión social múltiple | Fortalecimiento a la economía familiar | Asignación docente genérica | Servicios concurrenles | Compensación provisional | | Aginaldo | Día del Maestro | Prima Vacacional |
| E0382 | OFICIAL MAYOR | 07 | 3 | 14,448.55 | 92.80 | 280.30 | 103.50 | 127.31 | 366.88 | 2,041.42 | - | 17,460.76 | 24,692.38 | 12,040.46 | 4,938.48 |
| E0385 | JEFE DE PREFECTOS | 07 | 2 | 10,452.96 | 92.80 | 280.30 | 103.50 | 92.10 | 294.75 | 1,228.38 | 2,999.98 | 15,544.77 | 17,912.85 | 8,710.80 | 3,582.57 |
| E0385 | JEFE DE PREFECTOS | 07 | 3 | 14,026.87 | 92.80 | 280.30 | 103.50 | 123.68 | 348.04 | 1,983.24 | - | 16,968.43 | 23,974.85 | 11,697.39 | 4,794.97 |
| E0386 | PREFECTO | 07 | 2 | 10,356.93 | 92.80 | 280.30 | 103.50 | 91.26 | 279.05 | 1,217.09 | 2,997.04 | 15,417.97 | 17,726.63 | 8,630.78 | 3,545.33 |
| E0386 | PREFECTO | 07 | 3 | 13,857.66 | 92.80 | 280.30 | 103.50 | 122.10 | 329.20 | 1,957.93 | - | 16,743.49 | 23,644.77 | 11,548.05 | 4,728.95 |
| E0387 | SUBPREFECTO | 07 | 2 | 10,262.84 | 92.80 | 280.30 | 103.50 | 90.43 | 263.34 | 1,206.02 | 2,994.13 | 15,293.36 | 17,543.63 | 8,552.37 | 3,508.73 |
| E0387 | SUBPREFECTO | 07 | 3 | 13,706.01 | 92.80 | 280.30 | 103.50 | 120.77 | 310.36 | 1,936.50 | - | 16,550.24 | 23,360.62 | 11,421.68 | 4,672.12 |
| E0388 | BIBLIOTECARIO | 07 | 2 | 10,262.84 | 92.80 | 280.30 | 103.50 | 90.43 | 263.34 | 1,206.02 | 2,994.13 | 15,293.36 | 17,543.63 | 8,552.37 | 3,508.73 |
| E0388 | BIBLIOTECARIO | 07 | 3 | 13,706.01 | 92.80 | 280.30 | 103.50 | 120.77 | 310.36 | 1,936.50 | - | 16,550.24 | 23,360.62 | 11,421.68 | 4,672.12 |
| E0392 | HORAS ACADEMICAS DE SECUNDARIA | 07 | 2 | 437.00 | 3.75 | 11.25 | 4.15 | 3.85 | 15.40 | 51.35 | 120.60 | 647.35 | 754.00 | 364.17 | 150.80 |
| E0392 | HORAS ACADEMICAS DE SECUNDARIA | 07 | 3 | 570.15 | 3.75 | 11.25 | 4.15 | 5.02 | 18.40 | 80.54 | - | 693.26 | 980.92 | 475.13 | 196.18 |
| E0392 | HORAS ACADEMICAS DE SECUNDARIA | 7A | 2 | 581.12 | 3.75 | 11.25 | 4.15 | 5.12 | 15.51 | 51.35 | 123.27 | 795.52 | 994.38 | 484.27 | 198.88 |
| E0392 | HORAS ACADEMICAS DE SECUNDARIA | 7A | 3 | 752.09 | 3.75 | 11.25 | 4.15 | 6.63 | 18.58 | 80.54 | - | 876.99 | 1,284.45 | 626.74 | 256.89 |
| E0392 | HORAS ACADEMICAS DE SECUNDARIA | 7B | 2 | 757.38 | 3.75 | 11.25 | 4.15 | 6.67 | 15.70 | 51.35 | 123.27 | 973.52 | 1,288.47 | 631.15 | 257.69 |
| E0392 | HORAS ACADEMICAS DE SECUNDARIA | 7B | 3 | 974.80 | 3.75 | 11.25 | 4.15 | 8.59 | 18.82 | 80.54 | - | 1,101.90 | 1,656.03 | 812.33 | 331.21 |
| E0392 | HORAS ACADEMICAS DE SECUNDARIA | 7C | 2 | 1,036.03 | 3.75 | 11.25 | 4.15 | 9.13 | 15.40 | 51.35 | 123.27 | 1,254.33 | 1,752.38 | 863.36 | 350.48 |
| E0392 | HORAS ACADEMICAS DE SECUNDARIA | 7C | 3 | 1,327.09 | 3.75 | 11.25 | 4.15 | 11.69 | 18.40 | 80.54 | - | 1,456.87 | 2,242.48 | 1,105.91 | 448.50 |
| E0392 | HORAS ACADEMICAS DE SECUNDARIA | 7D | 2 | 1,286.45 | 3.75 | 11.25 | 4.15 | 11.34 | 15.40 | 51.35 | 123.27 | 1,506.96 | 2,169.75 | 1,072.04 | 433.95 |
| E0392 | HORAS ACADEMICAS DE SECUNDARIA | 7D | 3 | 1,643.35 | 3.75 | 11.25 | 4.15 | 14.48 | 18.40 | 80.54 | - | 1,775.92 | 2,769.58 | 1,369.46 | 553.92 |
| E0392 | HORAS ACADEMICAS DE SECUNDARIA | 7E | 2 | 1,607.57 | 3.75 | 11.25 | 4.15 | 14.16 | 15.40 | 51.35 | 123.27 | 1,830.90 | 2,704.95 | 1,339.64 | 540.99 |
| E0392 | HORAS ACADEMICAS DE SECUNDARIA | 7E | 3 | 2,048.01 | 3.75 | 11.25 | 4.15 | 18.05 | 18.40 | 80.54 | - | 2,184.15 | 3,444.02 | 1,706.68 | 688.80 |
| E0421 | DIRECTOR DE SECUNDARIA | 07 | 2 | 25,633.87 | 134.00 | 328.20 | 153.20 | 192.46 | 731.05 | 2,708.98 | 6,602.82 | 36,484.58 | 43,941.53 | 21,261.56 | 8,788.31 |
| E0421 | DIRECTOR DE SECUNDARIA | 07 | 3 | 33,443.34 | 134.00 | 328.20 | 153.20 | 251.10 | 893.80 | 4,272.05 | - | 39,475.69 | 57,228.57 | 27,869.45 | 11,445.71 |
| E0421 | DIRECTOR DE SECUNDARIA | 7A | 2 | 31,126.85 | 134.00 | 328.20 | 153.20 | 233.69 | 731.05 | 2,708.98 | 6,754.89 | 42,170.86 | 53,096.50 | 25,939.04 | 10,619.30 |
| E0421 | DIRECTOR DE SECUNDARIA | 7A | 3 | 40,609.77 | 134.00 | 328.20 | 153.20 | 304.90 | 893.80 | 4,272.05 | - | 46,695.92 | 69,172.62 | 33,841.48 | 13,834.52 |
| E0421 | DIRECTOR DE SECUNDARIA | 7B | 2 | 39,394.90 | 134.00 | 328.20 | 153.20 | 280.99 | 731.05 | 2,708.98 | 6,754.89 | 50,486.21 | 66,876.58 | 32,829.08 | 13,375.32 |
| E0421 | DIRECTOR DE SECUNDARIA | 7B | 3 | 51,396.72 | 134.00 | 328.20 | 153.20 | 366.61 | 893.80 | 4,272.05 | - | 57,544.58 | 87,150.87 | 42,830.60 | 17,430.17 |
| E0421 | DIRECTOR DE SECUNDARIA | 7C | 2 | 52,001.28 | 134.00 | 328.20 | 153.20 | 334.51 | 731.05 | 2,708.98 | 6,754.89 | 63,146.11 | 87,887.22 | 43,334.40 | 17,577.44 |
| E0421 | DIRECTOR DE SECUNDARIA | 7C | 3 | 67,843.64 | 134.00 | 328.20 | 153.20 | 436.44 | 893.80 | 4,272.05 | - | 74,061.33 | 114,562.40 | 56,536.37 | 22,912.48 |
| E0421 | DIRECTOR DE SECUNDARIA | 7D | 2 | 66,561.63 | 134.00 | 328.20 | 153.20 | 390.26 | 731.05 | 2,708.98 | 6,754.89 | 77,762.21 | 112,154.47 | 55,468.03 | 22,430.89 |
| E0421 | DIRECTOR DE SECUNDARIA | 7D | 3 | 86,839.89 | 134.00 | 328.20 | 153.20 | 509.18 | 893.80 | 4,272.05 | - | 93,130.32 | 146,222.82 | 72,366.58 | 29,244.56 |
| E0421 | DIRECTOR DE SECUNDARIA | 7E | 2 | 85,198.87 | 134.00 | 328.20 | 153.20 | 455.31 | 731.05 | 2,708.98 | 6,754.89 | 96,464.50 | 143,216.53 | 70,999.06 | 28,643.31 |
| E0421 | DIRECTOR DE SECUNDARIA | 7E | 3 | 111,155.05 | 134.00 | 328.20 | 153.20 | 594.04 | 893.80 | 4,272.05 | - | 117,530.34 | 186,748.08 | 92,629.21 | 37,349.62 |
| E0441 | SUBDIRECTOR SECRETARIO DE SECUNDARIA | 07 | 2 | 24,647.76 | 134.00 | 328.20 | 153.20 | 187.75 | 713.40 | 2,605.28 | 5,926.48 | 34,696.07 | 42,268.60 | 20,539.80 | 8,453.72 |
| E0441 | SUBDIRECTOR SECRETARIO DE SECUNDARIA | 07 | 3 | 32,156.77 | 134.00 | 328.20 | 153.20 | 244.96 | 871.50 | 4,108.38 | - | 37,997.01 | 55,047.12 | 26,797.31 | 11,009.42 |



ANEXO 14

GOBIERNO DEL ESTADO DE COAHUILA DE ZARAGOZA
 PRESUPUESTO DE EGRESOS 2020
 TABULADOR DE SUELDOS 2020 DEL PERSONAL DE EDUCACION BASICA DEL ESTADO DE COAHUILA
 Puestos del Personal Docente de Educación Básica (Docentes, Supervisión y Directivos) (Modelo 1)

| Categoría | Puestos | Clave Concepto: | | Sueldo y Prestaciones Géricas | | | | | | | | Prestaciones Anuales | | | |
|-----------|---|-----------------|----------------|-------------------------------|--------|--------|--------|--------|------------|----------|----------|----------------------|------------|-----------|-----------|
| | | Nivel de sueldo | Zona Económica | 07,7A...7E | 38 | 39 | 44 | 46 | E9,EA...EE | SC | CP | Total Mensual Bruto | 24 | 30 | 32 |
| E0441 | SUBDIRECTOR SECRETARIO DE SECUNDARIA | 7A | 2 | 29,929.41 | 134.00 | 328.20 | 153.20 | 227.98 | 713.40 | 2,605.28 | 6,072.64 | 40,164.11 | 51,071.35 | 24,941.18 | 10,214.27 |
| E0441 | SUBDIRECTOR SECRETARIO DE SECUNDARIA | 7A | 3 | 39,047.51 | 134.00 | 328.20 | 153.20 | 297.45 | 871.50 | 4,108.38 | - | 44,940.24 | 66,531.68 | 32,539.59 | 13,306.34 |
| E0441 | SUBDIRECTOR SECRETARIO DE SECUNDARIA | 7B | 2 | 37,879.41 | 134.00 | 328.20 | 153.20 | 274.12 | 713.40 | 2,605.28 | 6,072.64 | 48,160.25 | 64,321.35 | 31,566.18 | 12,864.27 |
| E0441 | SUBDIRECTOR SECRETARIO DE SECUNDARIA | 7B | 3 | 49,419.53 | 134.00 | 328.20 | 153.20 | 357.64 | 871.50 | 4,108.38 | - | 55,372.45 | 83,818.38 | 41,182.94 | 16,763.68 |
| E0441 | SUBDIRECTOR SECRETARIO DE SECUNDARIA | 7C | 2 | 50,000.82 | 134.00 | 328.20 | 153.20 | 326.33 | 713.40 | 2,605.28 | 6,072.64 | 60,333.87 | 84,523.70 | 41,667.35 | 16,904.74 |
| E0441 | SUBDIRECTOR SECRETARIO DE SECUNDARIA | 7C | 3 | 65,233.77 | 134.00 | 328.20 | 153.20 | 425.77 | 871.50 | 4,108.38 | - | 71,254.82 | 110,175.45 | 54,361.48 | 22,035.09 |
| E0441 | SUBDIRECTOR SECRETARIO DE SECUNDARIA | 7D | 2 | 64,001.02 | 134.00 | 328.20 | 153.20 | 380.72 | 713.40 | 2,605.28 | 6,072.64 | 74,388.46 | 107,857.37 | 53,334.18 | 21,571.47 |
| E0441 | SUBDIRECTOR SECRETARIO DE SECUNDARIA | 7D | 3 | 83,499.24 | 134.00 | 328.20 | 153.20 | 496.73 | 871.50 | 4,108.38 | - | 89,591.25 | 140,617.90 | 69,582.70 | 28,123.58 |
| E0441 | SUBDIRECTOR SECRETARIO DE SECUNDARIA | 7E | 2 | 81,921.32 | 134.00 | 328.20 | 153.20 | 444.18 | 713.40 | 2,605.28 | 6,072.64 | 92,372.22 | 137,724.53 | 68,267.77 | 27,544.91 |
| E0441 | SUBDIRECTOR SECRETARIO DE SECUNDARIA | 7E | 3 | 106,879.01 | 134.00 | 328.20 | 153.20 | 579.52 | 871.50 | 4,108.38 | - | 113,053.81 | 179,584.18 | 89,065.84 | 35,916.84 |
| E0463 | HORAS ACADEMICAS DE SECUNDARIA TECNICA | 07 | 2 | 437.00 | 3.75 | 11.25 | 4.15 | 3.85 | 15.40 | 51.35 | 120.60 | 647.35 | 754.00 | 364.17 | 150.80 |
| E0463 | HORAS ACADEMICAS DE SECUNDARIA TECNICA | 07 | 3 | 570.15 | 3.75 | 11.25 | 4.15 | 5.02 | 18.40 | 80.54 | - | 693.26 | 980.92 | 475.13 | 196.18 |
| E0463 | HORAS ACADEMICAS DE SECUNDARIA TECNICA | 7A | 2 | 594.23 | 3.75 | 11.25 | 4.15 | 5.12 | 15.51 | 51.35 | 123.27 | 808.63 | 1,016.23 | 495.19 | 203.25 |
| E0463 | HORAS ACADEMICAS DE SECUNDARIA TECNICA | 7A | 3 | 775.28 | 3.75 | 11.25 | 4.15 | 6.63 | 18.58 | 80.54 | - | 900.18 | 1,323.10 | 646.07 | 264.62 |
| E0463 | HORAS ACADEMICAS DE SECUNDARIA TECNICA | 7B | 2 | 796.25 | 3.75 | 11.25 | 4.15 | 6.67 | 15.70 | 51.35 | 123.27 | 1,012.39 | 1,353.25 | 663.54 | 270.65 |
| E0463 | HORAS ACADEMICAS DE SECUNDARIA TECNICA | 7B | 3 | 1,038.88 | 3.75 | 11.25 | 4.15 | 8.59 | 18.82 | 80.54 | - | 1,165.98 | 1,762.83 | 865.73 | 352.57 |
| E0463 | HORAS ACADEMICAS DE SECUNDARIA TECNICA | 7C | 2 | 1,051.05 | 3.75 | 11.25 | 4.15 | 9.13 | 15.40 | 51.35 | 123.27 | 1,269.35 | 1,777.42 | 875.88 | 355.48 |
| E0463 | HORAS ACADEMICAS DE SECUNDARIA TECNICA | 7C | 3 | 1,371.37 | 3.75 | 11.25 | 4.15 | 11.69 | 18.40 | 80.54 | - | 1,501.15 | 2,316.28 | 1,142.81 | 463.26 |
| E0463 | HORAS ACADEMICAS DE SECUNDARIA TECNICA | 7D | 2 | 1,345.36 | 3.75 | 11.25 | 4.15 | 11.34 | 15.40 | 51.35 | 123.27 | 1,565.87 | 2,267.93 | 1,121.13 | 453.59 |
| E0463 | HORAS ACADEMICAS DE SECUNDARIA TECNICA | 7D | 3 | 1,755.29 | 3.75 | 11.25 | 4.15 | 14.48 | 18.40 | 80.54 | - | 1,887.86 | 2,956.15 | 1,462.74 | 591.23 |
| E0463 | HORAS ACADEMICAS DE SECUNDARIA TECNICA | 7E | 2 | 1,722.01 | 3.75 | 11.25 | 4.15 | 14.16 | 15.40 | 51.35 | 123.27 | 1,945.34 | 2,895.68 | 1,435.01 | 579.14 |
| E0463 | HORAS ACADEMICAS DE SECUNDARIA TECNICA | 7E | 3 | 2,246.79 | 3.75 | 11.25 | 4.15 | 18.05 | 18.40 | 80.54 | - | 2,382.93 | 3,775.32 | 1,872.33 | 755.06 |
| E0465 | HORAS DE ADIESTRAMIENTO DE SECUNDARIA TECNICA | 07 | 2 | 437.00 | 3.75 | 11.25 | 4.15 | 3.85 | 15.40 | 51.35 | 118.78 | 645.53 | 754.00 | 364.17 | 150.80 |
| E0465 | HORAS DE ADIESTRAMIENTO DE SECUNDARIA TECNICA | 07 | 3 | 570.15 | 3.75 | 11.25 | 4.15 | 5.02 | 18.40 | 80.54 | - | 693.26 | 980.92 | 475.13 | 196.18 |
| E0465 | HORAS DE ADIESTRAMIENTO DE SECUNDARIA TECNICA | 7A | 2 | 594.23 | 3.75 | 11.25 | 4.15 | 5.12 | 15.51 | 51.35 | 121.45 | 806.81 | 1,016.23 | 495.19 | 203.25 |
| E0465 | HORAS DE ADIESTRAMIENTO DE SECUNDARIA TECNICA | 7A | 3 | 775.28 | 3.75 | 11.25 | 4.15 | 6.63 | 18.58 | 80.54 | - | 900.18 | 1,323.10 | 646.07 | 264.62 |
| E0465 | HORAS DE ADIESTRAMIENTO DE SECUNDARIA TECNICA | 7B | 2 | 796.25 | 3.75 | 11.25 | 4.15 | 6.67 | 15.70 | 51.35 | 121.45 | 1,010.57 | 1,353.25 | 663.54 | 270.65 |
| E0465 | HORAS DE ADIESTRAMIENTO DE SECUNDARIA TECNICA | 7B | 3 | 1,038.88 | 3.75 | 11.25 | 4.15 | 8.59 | 18.82 | 80.54 | - | 1,165.98 | 1,762.83 | 865.73 | 352.57 |
| E0465 | HORAS DE ADIESTRAMIENTO DE SECUNDARIA TECNICA | 7C | 2 | 1,051.05 | 3.75 | 11.25 | 4.15 | 9.13 | 15.40 | 51.35 | 121.45 | 1,267.53 | 1,777.42 | 875.88 | 355.48 |
| E0465 | HORAS DE ADIESTRAMIENTO DE SECUNDARIA TECNICA | 7C | 3 | 1,371.37 | 3.75 | 11.25 | 4.15 | 11.69 | 18.40 | 80.54 | - | 1,501.15 | 2,316.28 | 1,142.81 | 463.26 |
| E0465 | HORAS DE ADIESTRAMIENTO DE SECUNDARIA TECNICA | 7D | 2 | 1,345.36 | 3.75 | 11.25 | 4.15 | 11.34 | 15.40 | 51.35 | 121.45 | 1,564.05 | 2,267.93 | 1,121.13 | 453.59 |
| E0465 | HORAS DE ADIESTRAMIENTO DE SECUNDARIA TECNICA | 7D | 3 | 1,755.29 | 3.75 | 11.25 | 4.15 | 14.48 | 18.40 | 80.54 | - | 1,887.86 | 2,956.15 | 1,462.74 | 591.23 |
| E0465 | HORAS DE ADIESTRAMIENTO DE SECUNDARIA TECNICA | 7E | 2 | 1,722.01 | 3.75 | 11.25 | 4.15 | 14.16 | 15.40 | 51.35 | 121.45 | 1,943.52 | 2,895.68 | 1,435.01 | 579.14 |
| E0465 | HORAS DE ADIESTRAMIENTO DE SECUNDARIA TECNICA | 7E | 3 | 2,246.79 | 3.75 | 11.25 | 4.15 | 18.05 | 18.40 | 80.54 | - | 2,382.93 | 3,775.32 | 1,872.33 | 755.06 |
| E0492 | HORAS ACADEMICAS DE SECUNDARIA | 07 | 2 | 437.00 | 3.75 | 11.25 | 4.15 | 3.85 | 15.40 | 51.35 | 118.77 | 645.52 | 754.00 | 364.17 | 150.80 |



GOBIERNO DEL ESTADO DE COAHUILA DE ZARAGOZA
PRESUPUESTO DE EGRESOS 2020
 TABLADOR DE SUELDOS 2020 DEL PERSONAL DE EDUCACION BASICA DEL ESTADO DE COAHUILA
 Puestos del Personal Docente de Educación Básica (Docentes, Supervisión y Directivos) (Modelo 1)

| Categoría | Puestos | Clave Concepto: | | Sueldo y Prestaciones Géricas | | | | | | | | Prestaciones Anuales | | | |
|-----------|--------------------------------|-----------------|----------------|-------------------------------|--------|--------|--------|--------|------------|----------|----------|----------------------|------------|------------|-----------|
| | | Nivel de sueldo | Zona Económica | 07,7A...7E | 38 | 39 | 44 | 46 | E9,EA...EE | SC | CP | Total Mensual Bruto | 24 | 30 | 32 |
| E0492 | HORAS ACADEMICAS DE SECUNDARIA | 07 | 3 | 570.15 | 3.75 | 11.25 | 4.15 | 5.02 | 18.40 | 80.54 | - | 693.26 | 980.92 | 475.13 | 196.18 |
| E0492 | HORAS ACADEMICAS DE SECUNDARIA | 7A | 2 | 594.23 | 3.75 | 11.25 | 4.15 | 5.12 | 15.51 | 51.35 | 121.44 | 806.80 | 1,016.23 | 495.19 | 203.25 |
| E0492 | HORAS ACADEMICAS DE SECUNDARIA | 7A | 3 | 775.28 | 3.75 | 11.25 | 4.15 | 6.63 | 18.58 | 80.54 | - | 900.18 | 1,323.10 | 646.07 | 264.62 |
| E0492 | HORAS ACADEMICAS DE SECUNDARIA | 7B | 2 | 796.25 | 3.75 | 11.25 | 4.15 | 6.67 | 15.70 | 51.35 | 121.44 | 1,010.56 | 1,353.25 | 663.54 | 270.65 |
| E0492 | HORAS ACADEMICAS DE SECUNDARIA | 7B | 3 | 1,038.88 | 3.75 | 11.25 | 4.15 | 8.59 | 18.82 | 80.54 | - | 1,165.98 | 1,762.83 | 865.73 | 352.57 |
| E0492 | HORAS ACADEMICAS DE SECUNDARIA | 7C | 2 | 1,051.05 | 3.75 | 11.25 | 4.15 | 9.13 | 15.40 | 51.35 | 121.44 | 1,267.52 | 1,777.42 | 875.88 | 355.48 |
| E0492 | HORAS ACADEMICAS DE SECUNDARIA | 7C | 3 | 1,371.37 | 3.75 | 11.25 | 4.15 | 11.69 | 18.40 | 80.54 | - | 1,501.15 | 2,316.28 | 1,142.81 | 463.26 |
| E0492 | HORAS ACADEMICAS DE SECUNDARIA | 7D | 2 | 1,345.36 | 3.75 | 11.25 | 4.15 | 11.34 | 15.40 | 51.35 | 121.44 | 1,564.04 | 2,267.93 | 1,121.13 | 453.59 |
| E0492 | HORAS ACADEMICAS DE SECUNDARIA | 7D | 3 | 1,755.29 | 3.75 | 11.25 | 4.15 | 14.48 | 18.40 | 80.54 | - | 1,887.86 | 2,956.15 | 1,462.74 | 591.23 |
| E0492 | HORAS ACADEMICAS DE SECUNDARIA | 7E | 2 | 1,722.01 | 3.75 | 11.25 | 4.15 | 14.16 | 15.40 | 51.35 | 121.44 | 1,943.51 | 2,895.68 | 1,435.01 | 579.14 |
| E0492 | HORAS ACADEMICAS DE SECUNDARIA | 7E | 3 | 2,246.79 | 3.75 | 11.25 | 4.15 | 18.05 | 18.40 | 80.54 | - | 2,382.93 | 3,775.32 | 1,872.33 | 755.06 |
| E0681 | MAESTRO DE EDUCACION ESPECIAL | 07 | 2 | 8,761.59 | 92.80 | 280.30 | 103.50 | 77.20 | 328.30 | 1,029.61 | 2,673.22 | 13,346.52 | 15,149.82 | 7,301.33 | 3,029.96 |
| E0681 | MAESTRO DE EDUCACION ESPECIAL | 07 | 3 | 11,434.82 | 92.80 | 280.30 | 103.50 | 100.76 | 387.60 | 1,615.60 | - | 14,015.38 | 19,704.03 | 9,529.02 | 3,940.81 |
| E0681 | MAESTRO DE EDUCACION ESPECIAL | 7A | 2 | 11,916.28 | 92.80 | 280.30 | 103.50 | 105.00 | 391.19 | 1,029.61 | 2,848.85 | 16,767.53 | 20,512.45 | 9,930.23 | 4,102.49 |
| E0681 | MAESTRO DE EDUCACION ESPECIAL | 7A | 3 | 15,551.57 | 92.80 | 280.30 | 103.50 | 137.03 | 478.79 | 1,615.60 | - | 18,259.59 | 26,717.27 | 12,959.64 | 5,343.45 |
| E0681 | MAESTRO DE EDUCACION ESPECIAL | 7B | 2 | 15,967.83 | 92.80 | 280.30 | 103.50 | 140.70 | 395.27 | 1,029.61 | 2,848.85 | 20,858.86 | 27,271.83 | 13,306.53 | 5,454.37 |
| E0681 | MAESTRO DE EDUCACION ESPECIAL | 7B | 3 | 20,839.12 | 92.80 | 280.30 | 103.50 | 183.62 | 484.15 | 1,615.60 | - | 23,599.09 | 35,538.78 | 17,365.93 | 7,107.76 |
| E0681 | MAESTRO DE EDUCACION ESPECIAL | BC | 2 | 21,077.45 | 92.80 | 280.30 | 103.50 | 185.72 | 328.30 | 1,029.61 | 2,848.85 | 25,946.53 | 35,676.25 | 17,564.54 | 7,135.25 |
| E0681 | MAESTRO DE EDUCACION ESPECIAL | BC | 3 | 27,507.61 | 92.80 | 280.30 | 103.50 | 242.38 | 387.60 | 1,615.60 | - | 30,229.79 | 46,492.02 | 22,923.01 | 9,298.40 |
| E0681 | MAESTRO DE EDUCACION ESPECIAL | 7D | 2 | 26,979.17 | 92.80 | 280.30 | 103.50 | 237.72 | 328.30 | 1,029.61 | 2,848.85 | 31,900.25 | 45,512.45 | 22,482.64 | 9,102.49 |
| E0681 | MAESTRO DE EDUCACION ESPECIAL | 7D | 3 | 35,209.79 | 92.80 | 280.30 | 103.50 | 310.25 | 387.60 | 1,615.60 | - | 37,999.84 | 59,328.98 | 29,341.49 | 11,865.80 |
| E0681 | MAESTRO DE EDUCACION ESPECIAL | 7E | 2 | 34,533.33 | 92.80 | 280.30 | 103.50 | 304.29 | 328.30 | 1,029.61 | 2,848.85 | 39,520.98 | 58,102.72 | 28,777.78 | 11,620.54 |
| E0681 | MAESTRO DE EDUCACION ESPECIAL | 7E | 3 | 45,068.46 | 92.80 | 280.30 | 103.50 | 397.12 | 387.60 | 1,615.60 | - | 47,945.38 | 75,760.10 | 37,557.05 | 15,152.02 |
| E0701 | INSPECTOR DE EDUCACION FISICA | 07 | 2 | 28,529.74 | 134.00 | 328.20 | 153.20 | 197.18 | 786.15 | 2,951.25 | 7,863.99 | 40,943.71 | 48,859.82 | 23,774.78 | 9,771.96 |
| E0701 | INSPECTOR DE EDUCACION FISICA | 07 | 3 | 37,221.44 | 134.00 | 328.20 | 153.20 | 257.26 | 960.40 | 4,671.47 | - | 43,725.97 | 63,636.40 | 31,017.87 | 12,727.28 |
| E0701 | INSPECTOR DE EDUCACION FISICA | 7A | 2 | 34,643.26 | 134.00 | 328.20 | 153.20 | 239.44 | 786.15 | 2,951.25 | 8,033.16 | 47,268.66 | 59,049.02 | 28,869.38 | 11,809.80 |
| E0701 | INSPECTOR DE EDUCACION FISICA | 7A | 3 | 45,197.45 | 134.00 | 328.20 | 153.20 | 312.39 | 960.40 | 4,671.47 | - | 51,757.11 | 76,929.75 | 37,664.54 | 15,385.95 |
| E0701 | INSPECTOR DE EDUCACION FISICA | 7B | 2 | 43,845.39 | 134.00 | 328.20 | 153.20 | 287.89 | 786.15 | 2,951.25 | 8,033.16 | 56,519.24 | 74,385.90 | 36,537.83 | 14,877.18 |
| E0701 | INSPECTOR DE EDUCACION FISICA | 7B | 3 | 57,203.02 | 134.00 | 328.20 | 153.20 | 375.61 | 960.40 | 4,671.47 | - | 63,825.90 | 96,939.03 | 47,669.18 | 19,387.81 |
| E0701 | INSPECTOR DE EDUCACION FISICA | 7C | 2 | 57,875.92 | 134.00 | 328.20 | 153.20 | 342.73 | 786.15 | 2,951.25 | 8,033.16 | 70,604.61 | 97,770.12 | 48,229.93 | 19,554.02 |
| E0701 | INSPECTOR DE EDUCACION FISICA | 7C | 3 | 75,508.00 | 134.00 | 328.20 | 153.20 | 447.16 | 960.40 | 4,671.47 | - | 82,202.43 | 127,447.33 | 62,923.33 | 25,489.47 |
| E0701 | INSPECTOR DE EDUCACION FISICA | 7D | 2 | 74,081.17 | 134.00 | 328.20 | 153.20 | 399.85 | 786.15 | 2,951.25 | 8,033.16 | 86,866.98 | 124,778.87 | 61,734.31 | 24,955.77 |
| E0701 | INSPECTOR DE EDUCACION FISICA | 7D | 3 | 96,650.24 | 134.00 | 328.20 | 153.20 | 521.69 | 960.40 | 4,671.47 | - | 103,419.20 | 162,684.40 | 80,541.87 | 32,536.88 |
| E0701 | INSPECTOR DE EDUCACION FISICA | 7E | 2 | 94,823.89 | 134.00 | 328.20 | 153.20 | 466.49 | 786.15 | 2,951.25 | 8,033.16 | 107,676.34 | 159,350.07 | 79,019.91 | 31,870.01 |
| E0701 | INSPECTOR DE EDUCACION FISICA | 7E | 3 | 123,712.32 | 134.00 | 328.20 | 153.20 | 608.63 | 960.40 | 4,671.47 | - | 130,568.22 | 207,787.87 | 103,093.60 | 41,557.57 |



GOBIERNO DEL ESTADO DE COAHUILA DE ZARAGOZA

PRESUPUESTO DE EGRESOS 2020

TABULADOR DE SUELDOS 2020 DEL PERSONAL DE EDUCACION BASICA DEL ESTADO DE COAHUILA
Puestos del Personal Docente de Educación Básica (Docentes, Supervisión y Directivos) (Modelo 1)

| Categoría | Puestos | Clave Concepto: | | Sueldo y Prestaciones Generales | | | | | | | | Prestaciones Anuales | | | |
|-----------|--|-----------------|----------------|---------------------------------|--------|--------|--------|--------|------------|----------|----------|----------------------|-----------|-----------|----------|
| | | Nivel de sueldo | Zona Económica | 07,7A...7E | 38 | 39 | 44 | 46 | E9,EA...EE | SC | CP | Total Mensual Bruto | 24 | 30 | 32 |
| E0763 | HORAS DE EDUCACION FISICA SECUNDARIA | 07 | 2 | 437.00 | 3.75 | 11.25 | 4.15 | 3.85 | 15.40 | 51.35 | 118.78 | 645.53 | 754.00 | 364.17 | 150.80 |
| E0763 | HORAS DE EDUCACION FISICA SECUNDARIA | 07 | 3 | 570.15 | 3.75 | 11.25 | 4.15 | 5.02 | 18.40 | 80.54 | - | 693.26 | 980.92 | 475.13 | 196.18 |
| E0763 | HORAS DE EDUCACION FISICA SECUNDARIA | 7A | 2 | 594.23 | 3.75 | 11.25 | 4.15 | 5.12 | 15.51 | 51.35 | 121.45 | 806.81 | 1,016.23 | 495.19 | 203.25 |
| E0763 | HORAS DE EDUCACION FISICA SECUNDARIA | 7A | 3 | 775.28 | 3.75 | 11.25 | 4.15 | 6.63 | 18.58 | 80.54 | - | 900.18 | 1,323.10 | 646.07 | 264.62 |
| E0763 | HORAS DE EDUCACION FISICA SECUNDARIA | 7B | 2 | 796.25 | 3.75 | 11.25 | 4.15 | 6.67 | 15.70 | 51.35 | 121.45 | 1,010.57 | 1,353.25 | 663.54 | 270.65 |
| E0763 | HORAS DE EDUCACION FISICA SECUNDARIA | 7B | 3 | 1,038.88 | 3.75 | 11.25 | 4.15 | 8.59 | 18.82 | 80.54 | - | 1,165.98 | 1,762.83 | 865.73 | 352.57 |
| E0763 | HORAS DE EDUCACION FISICA SECUNDARIA | 7C | 2 | 1,051.05 | 3.75 | 11.25 | 4.15 | 9.13 | 15.40 | 51.35 | 121.45 | 1,267.53 | 1,777.42 | 875.88 | 355.48 |
| E0763 | HORAS DE EDUCACION FISICA SECUNDARIA | 7C | 3 | 1,371.37 | 3.75 | 11.25 | 4.15 | 11.69 | 18.40 | 80.54 | - | 1,501.15 | 2,316.28 | 1,142.81 | 463.26 |
| E0763 | HORAS DE EDUCACION FISICA SECUNDARIA | 7D | 2 | 1,345.36 | 3.75 | 11.25 | 4.15 | 11.34 | 15.40 | 51.35 | 121.45 | 1,564.05 | 2,267.93 | 1,121.13 | 453.59 |
| E0763 | HORAS DE EDUCACION FISICA SECUNDARIA | 7D | 3 | 1,755.29 | 3.75 | 11.25 | 4.15 | 14.48 | 18.40 | 80.54 | - | 1,887.86 | 2,956.15 | 1,462.74 | 591.23 |
| E0763 | HORAS DE EDUCACION FISICA SECUNDARIA | 7E | 2 | 1,722.01 | 3.75 | 11.25 | 4.15 | 14.16 | 15.40 | 51.35 | 121.45 | 1,943.52 | 2,895.68 | 1,435.01 | 579.14 |
| E0763 | HORAS DE EDUCACION FISICA SECUNDARIA | 7E | 3 | 2,246.79 | 3.75 | 11.25 | 4.15 | 18.05 | 18.40 | 80.54 | - | 2,382.93 | 3,775.32 | 1,872.33 | 755.06 |
| E2601 | ASESOR TECNICO PEDAGOGICO DE EDUCACION PRIMARIA FORANEO | 07 | 2 | 13,630.73 | 101.36 | 296.93 | 114.20 | 120.13 | 401.18 | 1,224.74 | 4,155.03 | 20,044.30 | 23,386.52 | 11,358.94 | 4,677.30 |
| E2601 | ASESOR TECNICO PEDAGOGICO DE EDUCACION PRIMARIA FORANEO | 07 | 3 | 17,885.76 | 101.36 | 296.93 | 114.20 | 156.73 | 467.13 | 1,921.37 | - | 20,843.48 | 30,421.48 | 14,821.47 | 6,084.30 |
| E2603 | ASESOR TECNICO PEDAGOGICO DE EDUCACION PREESCOLAR FORANEO | 07 | 2 | 13,630.73 | 101.36 | 296.93 | 114.20 | 120.13 | 401.18 | 1,224.74 | 4,155.03 | 20,044.30 | 23,386.52 | 11,358.94 | 4,677.30 |
| E2603 | ASESOR TECNICO PEDAGOGICO DE EDUCACION PREESCOLAR FORANEO | 07 | 3 | 17,885.76 | 101.36 | 296.93 | 114.20 | 156.73 | 467.13 | 1,921.37 | - | 20,843.48 | 30,421.48 | 14,821.47 | 6,084.30 |
| E2801 | ASESOR TECNICO PEDAGOGICO DE ENSEÑANZA SECUNDARIA FORANEO | 07 | 2 | 22,899.62 | 120.40 | 350.98 | 136.39 | 202.28 | 616.01 | 2,054.39 | 5,608.12 | 31,988.19 | 39,192.72 | 19,083.02 | 7,838.54 |
| E2801 | ASESOR TECNICO PEDAGOGICO DE ENSEÑANZA SECUNDARIA FORANEO | 07 | 3 | 28,507.74 | 120.40 | 350.98 | 136.39 | 251.04 | 879.39 | 3,222.40 | - | 33,468.34 | 48,978.55 | 23,756.45 | 9,795.71 |
| E2803 | ASESOR TECNICO PEDAGOGICO DE ENSEÑANZA SEC TECNICA FORANEO | 07 | 2 | 22,899.62 | 120.40 | 350.98 | 136.39 | 202.28 | 616.01 | 2,054.39 | 5,608.12 | 31,988.19 | 39,192.72 | 19,083.02 | 7,838.54 |
| E2803 | ASESOR TECNICO PEDAGOGICO DE ENSEÑANZA SEC TECNICA FORANEO | 07 | 3 | 28,507.74 | 120.40 | 350.98 | 136.39 | 251.04 | 879.39 | 3,222.40 | - | 33,468.34 | 48,978.55 | 23,756.45 | 9,795.71 |
| E2805 | ASESOR TECNICO PEDAGOGICO DE EDUCACION FISICA FORANEO | 07 | 2 | 22,899.62 | 120.40 | 350.98 | 136.39 | 202.28 | 616.01 | 2,054.39 | 5,608.12 | 31,988.19 | 39,192.72 | 19,083.02 | 7,838.54 |
| E2805 | ASESOR TECNICO PEDAGOGICO DE EDUCACION FISICA FORANEO | 07 | 3 | 28,507.74 | 120.40 | 350.98 | 136.39 | 251.04 | 879.39 | 3,222.40 | - | 33,468.34 | 48,978.55 | 23,756.45 | 9,795.71 |
| E3001 | PROFESOR DE ENSEÑANZA DE INGLES | 07 | 2 | 436.95 | 3.75 | 11.25 | 4.15 | 3.85 | 15.40 | 51.36 | 120.60 | 647.31 | 753.92 | 364.13 | 150.78 |
| E3001 | PROFESOR DE ENSEÑANZA DE INGLES | 07 | 3 | 570.09 | 3.75 | 11.25 | 4.15 | 5.02 | 18.40 | 80.55 | - | 693.21 | 980.82 | 475.08 | 196.16 |
| E3001 | PROFESOR DE ENSEÑANZA DE INGLES | 7A | 2 | 436.95 | 3.75 | 11.25 | 4.15 | 5.12 | 15.40 | 51.36 | - | 527.98 | 753.92 | 364.13 | 150.78 |
| E3001 | PROFESOR DE ENSEÑANZA DE INGLES | 7A | 3 | 570.09 | 3.75 | 11.25 | 4.15 | 6.63 | 18.40 | 80.55 | - | 694.82 | 980.82 | 475.08 | 196.16 |
| E3001 | PROFESOR DE ENSEÑANZA DE INGLES | 7B | 2 | 436.95 | 3.75 | 11.25 | 4.15 | 6.67 | 15.40 | 51.36 | - | 529.53 | 753.92 | 364.13 | 150.78 |
| E3001 | PROFESOR DE ENSEÑANZA DE INGLES | 7B | 3 | 570.09 | 3.75 | 11.25 | 4.15 | 8.59 | 18.40 | 80.55 | - | 696.78 | 980.82 | 475.08 | 196.16 |
| E3001 | PROFESOR DE ENSEÑANZA DE INGLES | 8C | 2 | 436.95 | 3.75 | 11.25 | 4.15 | - | 15.40 | 51.36 | - | 522.86 | 753.92 | 364.13 | 150.78 |
| E3001 | PROFESOR DE ENSEÑANZA DE INGLES | 8C | 3 | 570.09 | 3.75 | 11.25 | 4.15 | - | 18.40 | 80.55 | - | 688.19 | 980.82 | 475.08 | 196.16 |
| E3001 | PROFESOR DE ENSEÑANZA DE INGLES | 7C | 2 | 436.95 | 3.75 | 11.25 | 4.15 | 9.13 | 15.40 | 51.36 | - | 531.99 | 753.92 | 364.13 | 150.78 |
| E3001 | PROFESOR DE ENSEÑANZA DE INGLES | 7C | 3 | 570.09 | 3.75 | 11.25 | 4.15 | 11.69 | 18.40 | 80.55 | - | 699.88 | 980.82 | 475.08 | 196.16 |
| E3001 | PROFESOR DE ENSEÑANZA DE INGLES | 7D | 2 | 436.95 | 3.75 | 11.25 | 4.15 | 11.33 | 15.40 | 51.36 | - | 534.19 | 753.92 | 364.13 | 150.78 |
| E3001 | PROFESOR DE ENSEÑANZA DE INGLES | 7D | 3 | 570.09 | 3.75 | 11.25 | 4.15 | 14.48 | 18.40 | 80.55 | - | 702.67 | 980.82 | 475.08 | 196.16 |
| E3001 | PROFESOR DE ENSEÑANZA DE INGLES | 7E | 2 | 436.95 | 3.75 | 11.25 | 4.15 | 14.16 | 15.40 | 51.36 | - | 537.02 | 753.92 | 364.13 | 150.78 |
| E3001 | PROFESOR DE ENSEÑANZA DE INGLES | 7E | 3 | 570.09 | 3.75 | 11.25 | 4.15 | 18.05 | 18.40 | 80.55 | - | 706.24 | 980.82 | 475.08 | 196.16 |



GOBIERNO DEL ESTADO DE COAHUILA DE ZARAGOZA
PRESUPUESTO DE EGRESOS 2020

TABULADOR DE SUELDOS 2020 DEL PERSONAL DE EDUCACION BASICA DEL ESTADO DE COAHUILA
Puestos del Personal Homologado (Docentes, No Docentes y de Apoyo) (Modelo 2)

| Categoría | Puestos | Clave Concepto: | | Sueldo y Prestaciones Généricas | | | | | Total Mensual Bruto | Prestaciones Anuales | |
|-----------|---|-----------------|---|---------------------------------|----------------|----------------|------------------|--------------------|---------------------|--------------------------|--|
| | | | | 07,7A...7E | 38 | 39 | ET | 61 | | 24 | 32 |
| | | | | Nivel de sueldo | Zona Económica | Sueldo Mensual | Bono de Despensa | Material didáctico | | Eficiencia en el trabajo | Compensación por actuación y productividad mod 2 |
| A3006 | OFICIAL ADMINISTRATIVO | 07 | 2 | 5,634.73 | 570.00 | - | 559.05 | - | 6,763.78 | 7,512.97 | 4,955.02 |
| A3006 | OFICIAL ADMINISTRATIVO | 07 | 3 | 5,634.73 | 570.00 | - | 122.80 | - | 6,327.53 | 7,512.97 | 4,606.02 |
| A3009 | OFICIAL ADMINISTRATIVO ESPECIALIZADO | 07 | 2 | 6,976.65 | 570.00 | - | 559.05 | - | 8,105.70 | 9,302.20 | 6,028.56 |
| A3009 | OFICIAL ADMINISTRATIVO ESPECIALIZADO | 07 | 3 | 6,976.65 | 570.00 | - | 122.80 | - | 7,669.45 | 9,302.20 | 5,679.56 |
| A3015 | SECRETARIA DE JEFE DE DEPARTAMENTO | 07 | 2 | 6,023.88 | 570.00 | - | 559.05 | - | 7,152.93 | 8,031.84 | 5,266.34 |
| A3015 | SECRETARIA DE JEFE DE DEPARTAMENTO | 07 | 3 | 6,023.88 | 570.00 | - | 122.80 | - | 6,716.68 | 8,031.84 | 4,917.34 |
| E2003 | SUBDIRECTOR DE NIVEL LICENCIATURA "A" | 07 | 2 | 33,159.10 | 570.00 | 526.83 | 179.52 | 981.20 | 35,416.65 | 44,212.13 | 27,092.36 |
| E2003 | SUBDIRECTOR DE NIVEL LICENCIATURA "A" | 07 | 3 | 33,159.10 | 570.00 | 526.83 | 179.52 | 156.35 | 34,591.80 | 44,212.13 | 27,092.36 |
| E2007 | SUBDIRECTOR DE NIVEL MAESTRIA "B" | 07 | 2 | 38,232.56 | 570.00 | 796.32 | 207.06 | 981.20 | 40,787.14 | 50,976.75 | 31,388.75 |
| E2007 | SUBDIRECTOR DE NIVEL MAESTRIA "B" | 07 | 3 | 38,232.56 | 570.00 | 796.32 | 207.06 | 156.35 | 39,962.29 | 50,976.75 | 31,388.75 |
| E2008 | SUBDIRECTOR DE NIVEL MAESTRIA "C" | 07 | 2 | 39,189.65 | 570.00 | 889.80 | 212.16 | 981.20 | 41,842.81 | 52,252.87 | 32,233.29 |
| E2008 | SUBDIRECTOR DE NIVEL MAESTRIA "C" | 07 | 3 | 39,189.65 | 570.00 | 889.80 | 212.16 | 156.35 | 41,017.96 | 52,252.87 | 32,233.29 |
| E3005 | "SUBDIRECTOR DE NIVEL LICENCIATURA ""C""" | 07 | 2 | 35,298.27 | 570.00 | 657.73 | 190.74 | 981.20 | 37,697.94 | 47,064.36 | 28,917.39 |
| E3005 | "SUBDIRECTOR DE NIVEL LICENCIATURA ""C""" | 07 | 3 | 35,298.27 | 570.00 | 657.73 | 190.74 | 156.35 | 36,873.09 | 47,064.36 | 28,917.39 |
| E3007 | "SUBDIRECTOR DE NIVEL MAESTRIA ""B""" | 07 | 2 | 38,751.64 | 570.00 | 796.32 | 210.12 | 981.20 | 41,309.28 | 51,668.85 | 31,806.46 |
| E3007 | "SUBDIRECTOR DE NIVEL MAESTRIA ""B""" | 07 | 3 | 38,751.64 | 570.00 | 796.32 | 210.12 | 156.35 | 40,484.43 | 51,668.85 | 31,806.46 |
| E3008 | "SUBDIRECTOR DE NIVEL MAESTRIA ""C""" | 07 | 2 | 39,720.67 | 570.00 | 889.80 | 215.22 | 981.20 | 42,376.89 | 52,960.89 | 32,660.55 |
| E3008 | "SUBDIRECTOR DE NIVEL MAESTRIA ""C""" | 07 | 3 | 39,720.67 | 570.00 | 889.80 | 215.22 | 156.35 | 41,552.04 | 52,960.89 | 32,660.55 |
| E3053 | LICENCIATURA "A" ESCUELA ANEXA NORMAL | 07 | 2 | 552.63 | 570.00 | 8.79 | 2.99 | 24.85 | 1,159.26 | 736.84 | 451.53 |
| E3053 | LICENCIATURA "A" ESCUELA ANEXA NORMAL | 07 | 3 | 552.63 | 570.00 | 8.79 | 2.99 | 3.85 | 1,138.26 | 736.84 | 451.53 |
| E3054 | LICENCIATURA "B" ESCUELA ANEXA NORMAL | 07 | 2 | 566.30 | 570.00 | 9.96 | 3.06 | 24.85 | 1,174.17 | 755.07 | 463.46 |
| E3054 | LICENCIATURA "B" ESCUELA ANEXA NORMAL | 07 | 3 | 566.30 | 570.00 | 9.96 | 3.06 | 3.85 | 1,153.17 | 755.07 | 463.46 |
| E3055 | LICENCIATURA "C" ESCUELA ANEXA NORMAL | 07 | 2 | 580.39 | 570.00 | 10.96 | 3.15 | 24.85 | 1,189.35 | 773.85 | 475.60 |
| E3055 | LICENCIATURA "C" ESCUELA ANEXA NORMAL | 07 | 3 | 580.39 | 570.00 | 10.96 | 3.15 | 3.85 | 1,168.35 | 773.85 | 475.60 |
| E3063 | "HRS. LICENCIATURA ""A"" NORMAL BASICA" | 07 | 2 | 552.63 | 570.00 | 8.79 | 2.99 | 24.85 | 1,159.26 | 736.84 | 451.53 |
| E3063 | "HRS. LICENCIATURA ""A"" NORMAL BASICA" | 07 | 3 | 552.63 | 570.00 | 8.79 | 2.99 | 3.85 | 1,138.26 | 736.84 | 451.53 |
| E3064 | "HRS. LICENCIATURA ""B"" NORMAL BASICA" | 07 | 2 | 566.30 | 570.00 | 9.96 | 3.06 | 24.85 | 1,174.17 | 755.07 | 463.46 |
| E3064 | "HRS. LICENCIATURA ""B"" NORMAL BASICA" | 07 | 3 | 566.30 | 570.00 | 9.96 | 3.06 | 3.85 | 1,153.17 | 755.07 | 463.46 |
| E3073 | "LICENCIATURA ""A"" NORMAL SUPERIOR" | 07 | 2 | 560.05 | 570.00 | 8.79 | 3.03 | 24.85 | 1,166.72 | 746.73 | 457.50 |
| E3073 | "LICENCIATURA ""A"" NORMAL SUPERIOR" | 07 | 3 | 560.05 | 570.00 | 8.79 | 3.03 | 3.85 | 1,145.72 | 746.73 | 457.50 |
| E3074 | "LICENCIATURA ""B"" NORMAL SUPERIOR" | 07 | 2 | 574.05 | 570.00 | 9.96 | 3.11 | 24.85 | 1,181.97 | 765.40 | 469.70 |
| E3074 | "LICENCIATURA ""B"" NORMAL SUPERIOR" | 07 | 3 | 574.05 | 570.00 | 9.96 | 3.11 | 3.85 | 1,160.97 | 765.40 | 469.70 |
| E3075 | "LICENCIATURA ""C"" NORMAL SUPERIOR" | 07 | 2 | 588.27 | 570.00 | 10.96 | 3.18 | 24.85 | 1,197.26 | 784.36 | 481.93 |



GOBIERNO DEL ESTADO DE COAHUILA DE ZARAGOZA
PRESUPUESTO DE EGRESOS 2020

TABULADOR DE SUELDOS 2020 DEL PERSONAL DE EDUCACION BASICA DEL ESTADO DE COAHUILA
Puestos del Personal Homologado (Docentes, No Docentes y de Apoyo) (Modelo 2)

| Categoría | Puestos | Clave Concepto: | | Sueldo y Prestaciones Géricas | | | | | Prestaciones Anuales | | |
|-----------|--|-----------------|---|-------------------------------|----------------|----------------|------------------|--------------------|--------------------------|--|---------------------|
| | | | | 07,7A...7E | 38 | 39 | ET | 61 | 24 | 32 | |
| | | | | Nivel de sueldo | Zona Económica | Sueldo Mensual | Bono de Despensa | Material didáctico | Eficiencia en el trabajo | Compensación por actuación y productividad mod 2 | Total Mensual Bruto |
| E3075 | "LICENCIATURA ""C"" NORMAL SUPERIOR" | 07 | 3 | 588.27 | 570.00 | 10.96 | 3.18 | 3.85 | 1,176.26 | 784.36 | 481.93 |
| E3076 | "MAESTRIA ""A"" NORMAL SUPERIOR" | 07 | 2 | 630.17 | 570.00 | 12.03 | 3.42 | 24.85 | 1,240.47 | 840.23 | 516.50 |
| E3076 | "MAESTRIA ""A"" NORMAL SUPERIOR" | 07 | 3 | 630.17 | 570.00 | 12.03 | 3.42 | 3.85 | 1,219.47 | 840.23 | 516.50 |
| E3077 | "MAESTRIA ""B"" NORMAL SUPERIOR" | 07 | 2 | 645.88 | 570.00 | 13.27 | 3.50 | 24.85 | 1,257.50 | 861.17 | 530.12 |
| E3077 | "MAESTRIA ""B"" NORMAL SUPERIOR" | 07 | 3 | 645.88 | 570.00 | 13.27 | 3.50 | 3.85 | 1,236.50 | 861.17 | 530.12 |
| E3078 | "MAESTRIA ""C"" NORMAL SUPERIOR" | 07 | 2 | 661.99 | 570.00 | 14.83 | 3.59 | 24.85 | 1,275.26 | 882.65 | 544.33 |
| E3078 | "MAESTRIA ""C"" NORMAL SUPERIOR" | 07 | 3 | 661.99 | 570.00 | 14.83 | 3.59 | 3.85 | 1,254.26 | 882.65 | 544.33 |
| E3215 | "DIRECTOR DE ESCUELA NORMAL LICENCIATURA ""C""" | 07 | 2 | 28,238.64 | 570.00 | 526.18 | 152.59 | 981.20 | 30,468.61 | 37,651.52 | 23,133.93 |
| E3215 | "DIRECTOR DE ESCUELA NORMAL LICENCIATURA ""C""" | 07 | 3 | 28,238.64 | 570.00 | 526.18 | 152.59 | 156.35 | 29,643.76 | 37,651.52 | 23,133.93 |
| E3433 | "SUBDIRECTOR DE ESCUELA NORMAL LICENCIATURA ""A""" | 07 | 2 | 17,920.06 | 570.00 | 280.98 | 96.83 | 981.20 | 19,849.07 | 23,893.41 | 14,638.30 |
| E3433 | "SUBDIRECTOR DE ESCUELA NORMAL LICENCIATURA ""A""" | 07 | 3 | 17,920.06 | 570.00 | 280.98 | 96.83 | 156.35 | 19,024.22 | 23,893.41 | 14,638.30 |
| E3436 | "SUBDIRECTOR DE ESCUELA NORMAL MAESTRIA ""A""" | 07 | 2 | 20,165.04 | 570.00 | 384.81 | 109.34 | 981.20 | 22,210.39 | 26,886.72 | 16,527.35 |
| E3436 | "SUBDIRECTOR DE ESCUELA NORMAL MAESTRIA ""A""" | 07 | 3 | 20,165.04 | 570.00 | 384.81 | 109.34 | 156.35 | 21,385.54 | 26,886.72 | 16,527.35 |
| E3437 | "SUBDIRECTOR DE ESCUELA NORMAL MAESTRIA ""B""" | 07 | 2 | 20,667.51 | 570.00 | 424.70 | 112.06 | 981.20 | 22,755.47 | 27,556.68 | 16,963.42 |
| E3437 | "SUBDIRECTOR DE ESCUELA NORMAL MAESTRIA ""B""" | 07 | 3 | 20,667.51 | 570.00 | 424.70 | 112.06 | 156.35 | 21,930.62 | 27,556.68 | 16,963.42 |
| E3438 | "SUBDIRECTOR DE ESCUELA NORMAL MAESTRIA ""C""" | 07 | 2 | 21,184.40 | 570.00 | 474.56 | 114.78 | 981.20 | 23,324.94 | 28,245.87 | 17,418.99 |
| E3438 | "SUBDIRECTOR DE ESCUELA NORMAL MAESTRIA ""C""" | 07 | 3 | 21,184.40 | 570.00 | 474.56 | 114.78 | 156.35 | 22,500.09 | 28,245.87 | 17,418.99 |
| E3593 | "DIRECTOR DE ESCUELA ANEXA LICENCIATURA ""A""" | 07 | 2 | 14,921.60 | 570.00 | 237.07 | 80.78 | 498.10 | 16,307.55 | 19,895.47 | 12,191.56 |
| E3593 | "DIRECTOR DE ESCUELA ANEXA LICENCIATURA ""A""" | 07 | 3 | 14,921.60 | 570.00 | 237.07 | 80.78 | 78.15 | 15,887.60 | 19,895.47 | 12,191.56 |
| E3603 | "SUBDIRECTOR DE ESCUELA ANEXA LICENCIATURA ""A""" | 07 | 2 | 14,368.93 | 570.00 | 228.30 | 77.79 | 498.10 | 15,743.12 | 19,158.57 | 11,740.02 |
| E3603 | "SUBDIRECTOR DE ESCUELA ANEXA LICENCIATURA ""A""" | 07 | 3 | 14,368.93 | 570.00 | 228.30 | 77.79 | 78.15 | 15,323.17 | 19,158.57 | 11,740.02 |
| E3605 | "SUBDIRECTOR DE ESCUELA ANEXA LICENCIATURA ""C""" | 07 | 2 | 15,090.48 | 570.00 | 285.00 | 81.77 | 498.10 | 16,525.35 | 20,120.64 | 12,365.80 |
| E3605 | "SUBDIRECTOR DE ESCUELA ANEXA LICENCIATURA ""C""" | 07 | 3 | 15,090.48 | 570.00 | 285.00 | 81.77 | 78.15 | 16,105.40 | 20,120.64 | 12,365.80 |
| E3813 | "MESTRO DE ESCUELA ANEXA LICENCIATURA ""A""" | 07 | 2 | 13,816.24 | 570.00 | 219.52 | 74.80 | 498.10 | 15,178.66 | 18,421.65 | 11,288.45 |
| E3813 | "MESTRO DE ESCUELA ANEXA LICENCIATURA ""A""" | 07 | 3 | 13,816.24 | 570.00 | 219.52 | 74.80 | 78.15 | 14,758.71 | 18,421.65 | 11,288.45 |
| E3814 | "MESTRO DE ESCUELA ANEXA LICENCIATURA ""B""" | 07 | 2 | 14,157.54 | 570.00 | 249.30 | 76.50 | 498.10 | 15,551.44 | 18,876.72 | 11,586.67 |
| E3814 | "MESTRO DE ESCUELA ANEXA LICENCIATURA ""B""" | 07 | 3 | 14,157.54 | 570.00 | 249.30 | 76.50 | 78.15 | 15,131.49 | 18,876.72 | 11,586.67 |
| E3815 | "MESTRO DE ESCUELA ANEXA LICENCIATURA ""C""" | 07 | 2 | 14,510.06 | 570.00 | 274.05 | 78.63 | 498.10 | 15,930.84 | 19,346.75 | 11,890.19 |
| E3815 | "MESTRO DE ESCUELA ANEXA LICENCIATURA ""C""" | 07 | 3 | 14,510.06 | 570.00 | 274.05 | 78.63 | 78.15 | 15,510.89 | 19,346.75 | 11,890.19 |
| E3827 | "OFICIAL MAYOR MAESTRIA ""B""" | 07 | 2 | 17,438.20 | 570.00 | 331.80 | 94.55 | 737.19 | 19,171.74 | 23,250.93 | 14,291.64 |
| E3827 | "OFICIAL MAYOR MAESTRIA ""B""" | 07 | 3 | 17,438.20 | 570.00 | 331.80 | 94.55 | 117.30 | 18,551.85 | 23,250.93 | 14,291.64 |
| E3828 | "OFICIAL MAYOR MAESTRIA ""C""" | 07 | 2 | 17,874.26 | 570.00 | 370.74 | 96.85 | 737.19 | 19,649.04 | 23,832.35 | 14,673.48 |
| E3828 | "OFICIAL MAYOR MAESTRIA ""C""" | 07 | 3 | 17,874.26 | 570.00 | 370.74 | 96.85 | 117.30 | 19,029.15 | 23,832.35 | 14,673.48 |



GOBIERNO DEL ESTADO DE COAHUILA DE ZARAGOZA
PRESUPUESTO DE EGRESOS 2020

TABULADOR DE SUELDOS 2020 DEL PERSONAL DE EDUCACION BASICA DEL ESTADO DE COAHUILA
Puestos del Personal Homologado (Docentes, No Docentes y de Apoyo) (Modelo 2)

| Categoría | Puestos | Clave Concepto: | 07,7A...7E | Sueldo y Prestaciones Generales | | | | | Total Mensual Bruto | Prestaciones Anuales | |
|-----------|---|-----------------|----------------|---------------------------------|------------------|--------------------|--------------------------|--|---------------------|----------------------|------------------|
| | | | | 38 | 39 | ET | 61 | 24 | | 32 | |
| | | Nivel de sueldo | Zona Económica | Sueldo Mensual | Bono de Despensa | Material didáctico | Eficiencia en el trabajo | Compensación por actuación y productividad mod 2 | | Aguinaldo | Prima Vacacional |
| E3856 | "JEFE DE PREFECTOS MAESTRIA ""A"" | 07 | 2 | 15,753.98 | 570.00 | 300.64 | 85.43 | 737.19 | 17,447.24 | 21,005.31 | 12,912.04 |
| E3856 | "JEFE DE PREFECTOS MAESTRIA ""A"" | 07 | 3 | 15,753.98 | 570.00 | 300.64 | 85.43 | 117.30 | 16,827.35 | 21,005.31 | 12,912.04 |
| E3857 | "JEFE DE PREFECTOS MAESTRIA ""B"" | 07 | 2 | 16,146.50 | 570.00 | 331.80 | 87.55 | 737.19 | 17,873.04 | 21,528.67 | 13,252.68 |
| E3857 | "JEFE DE PREFECTOS MAESTRIA ""B"" | 07 | 3 | 16,146.50 | 570.00 | 331.80 | 87.55 | 117.30 | 17,253.15 | 21,528.67 | 13,252.68 |
| E3858 | "JEFE DE PREFECTOS MAESTRIA ""C"" | 07 | 2 | 16,550.28 | 570.00 | 370.74 | 89.68 | 737.19 | 18,317.89 | 22,067.04 | 13,608.56 |
| E3858 | "JEFE DE PREFECTOS MAESTRIA ""C"" | 07 | 3 | 16,550.28 | 570.00 | 370.74 | 89.68 | 117.30 | 17,698.00 | 22,067.04 | 13,608.56 |
| E3863 | "PREFECTO LICENCIATURA ""A"" | 07 | 2 | 12,880.00 | 570.00 | 201.95 | 69.60 | 737.19 | 14,458.74 | 17,173.33 | 10,521.24 |
| E3863 | "PREFECTO LICENCIATURA ""A"" | 07 | 3 | 12,880.00 | 570.00 | 201.95 | 69.60 | 117.30 | 13,838.85 | 17,173.33 | 10,521.24 |
| E3864 | "PREFECTO LICENCIATURA ""B"" | 07 | 2 | 13,203.22 | 570.00 | 229.35 | 71.55 | 737.19 | 14,811.31 | 17,604.29 | 10,803.30 |
| E3864 | "PREFECTO LICENCIATURA ""B"" | 07 | 3 | 13,203.22 | 570.00 | 229.35 | 71.55 | 117.30 | 14,191.42 | 17,604.29 | 10,803.30 |
| E3865 | "PREFECTO LICENCIATURA ""C"" | 07 | 2 | 13,531.01 | 570.00 | 252.13 | 73.12 | 737.19 | 15,163.45 | 18,041.35 | 11,085.01 |
| E3865 | "PREFECTO LICENCIATURA ""C"" | 07 | 3 | 13,531.01 | 570.00 | 252.13 | 73.12 | 117.30 | 14,543.56 | 18,041.35 | 11,085.01 |
| E3866 | "PREFECTO MAESTRIA ""A"" | 07 | 2 | 14,493.61 | 570.00 | 276.59 | 78.59 | 737.19 | 16,155.98 | 19,324.81 | 11,879.03 |
| E3866 | "PREFECTO MAESTRIA ""A"" | 07 | 3 | 14,493.61 | 570.00 | 276.59 | 78.59 | 117.30 | 15,536.09 | 19,324.81 | 11,879.03 |
| E3867 | "PREFECTO MAESTRIA ""B"" | 07 | 2 | 14,854.79 | 570.00 | 305.26 | 80.55 | 737.19 | 16,547.79 | 19,806.39 | 12,192.48 |
| E3867 | "PREFECTO MAESTRIA ""B"" | 07 | 3 | 14,854.79 | 570.00 | 305.26 | 80.55 | 117.30 | 15,927.90 | 19,806.39 | 12,192.48 |
| E3868 | "PREFECTO MAESTRIA ""C"" | 07 | 2 | 15,226.27 | 570.00 | 341.09 | 82.50 | 737.19 | 16,957.05 | 20,301.69 | 12,519.89 |
| E3868 | "PREFECTO MAESTRIA ""C"" | 07 | 3 | 15,226.27 | 570.00 | 341.09 | 82.50 | 117.30 | 16,337.16 | 20,301.69 | 12,519.89 |
| E3877 | "SUBPREFECTO MAESTRIA ""B"" | 07 | 2 | 12,917.18 | 570.00 | 265.44 | 70.04 | 737.19 | 14,559.85 | 17,222.91 | 10,602.13 |
| E3877 | "SUBPREFECTO MAESTRIA ""B"" | 07 | 3 | 12,917.18 | 570.00 | 265.44 | 70.04 | 117.30 | 13,939.96 | 17,222.91 | 10,602.13 |
| E3883 | "BIBLIOTECARIO LICENCIATURA ""A"" | 07 | 2 | 11,200.04 | 570.00 | 175.60 | 60.52 | 737.19 | 12,743.35 | 14,933.39 | 9,148.93 |
| E3883 | "BIBLIOTECARIO LICENCIATURA ""A"" | 07 | 3 | 11,200.04 | 570.00 | 175.60 | 60.52 | 117.30 | 12,123.46 | 14,933.39 | 9,148.93 |
| E3886 | "BIBLIOTECARIO MAESTRIA ""A"" | 07 | 2 | 12,603.11 | 570.00 | 240.51 | 68.34 | 737.19 | 14,219.15 | 16,804.15 | 10,329.57 |
| E3886 | "BIBLIOTECARIO MAESTRIA ""A"" | 07 | 3 | 12,603.11 | 570.00 | 240.51 | 68.34 | 117.30 | 13,599.26 | 16,804.15 | 10,329.57 |
| E3887 | "BIBLIOTECARIO MAESTRIA ""B"" | 07 | 2 | 12,917.18 | 570.00 | 265.44 | 70.04 | 737.19 | 14,559.85 | 17,222.91 | 10,602.13 |
| E3887 | "BIBLIOTECARIO MAESTRIA ""B"" | 07 | 3 | 12,917.18 | 570.00 | 265.44 | 70.04 | 117.30 | 13,939.96 | 17,222.91 | 10,602.13 |
| E3888 | "BIBLIOTECARIO MAESTRIA ""C"" | 07 | 2 | 13,240.24 | 570.00 | 296.60 | 71.74 | 737.19 | 14,915.77 | 17,653.65 | 10,886.86 |
| E3888 | "BIBLIOTECARIO MAESTRIA ""C"" | 07 | 3 | 13,240.24 | 570.00 | 296.60 | 71.74 | 117.30 | 14,295.88 | 17,653.65 | 10,886.86 |
| E4008 | "SUBDIRECTOR DE NIVEL MAESTRIA ""C"" | 07 | 2 | 39,720.67 | 570.00 | 889.80 | 215.22 | 981.20 | 42,376.89 | 52,960.89 | 32,660.55 |
| E4008 | "SUBDIRECTOR DE NIVEL MAESTRIA ""C"" | 07 | 3 | 39,720.67 | 570.00 | 889.80 | 215.22 | 156.35 | 41,552.04 | 52,960.89 | 32,660.55 |
| E4073 | "HRS. 'LICENCIATURA ""A"" MEJORAMIENTO PROFESIONAL" | 07 | 2 | 560.05 | 570.00 | 8.79 | 3.03 | 24.85 | 1,166.72 | 746.73 | 457.50 |
| E4073 | "HRS. 'LICENCIATURA ""A"" MEJORAMIENTO PROFESIONAL" | 07 | 3 | 560.05 | 570.00 | 8.79 | 3.03 | 3.85 | 1,145.72 | 746.73 | 457.50 |
| E4076 | "HRS. 'MAESTRIA ""A"" MEJORAMIENTO PROFESIONAL" | 07 | 2 | 630.17 | 570.00 | 12.03 | 3.42 | 24.85 | 1,240.47 | 840.23 | 516.50 |



GOBIERNO DEL ESTADO DE COAHUILA DE ZARAGOZA
PRESUPUESTO DE EGRESOS 2020

TABULADOR DE SUELDOS 2020 DEL PERSONAL DE EDUCACION BASICA DEL ESTADO DE COAHUILA
Puestos del Personal Homologado (Docentes, No Docentes y de Apoyo) (Modelo 2)

| Categoría | Puestos | Clave Concepto: | | Sueldo y Prestaciones Géricas | | | | | Total Mensual Bruto | Prestaciones Anuales | |
|-----------|---|-----------------|---|-------------------------------|----------------|----------------|------------------|--------------------|---------------------|--------------------------|--|
| | | | | 07,7A...7E | 38 | 39 | ET | 61 | | 24 | 32 |
| | | | | Nivel de sueldo | Zona Económica | Sueldo Mensual | Bono de Despensa | Material didáctico | | Eficiencia en el trabajo | Compensación por actuación y productividad mod 2 |
| E3856 | "JEFE DE PREFECTOS MAESTRIA ""A"" | 07 | 2 | 15,753.98 | 570.00 | 300.64 | 85.43 | 737.19 | 17,447.24 | 21,005.31 | 12,912.04 |
| E3856 | "JEFE DE PREFECTOS MAESTRIA ""A"" | 07 | 3 | 15,753.98 | 570.00 | 300.64 | 85.43 | 117.30 | 16,827.35 | 21,005.31 | 12,912.04 |
| E3857 | "JEFE DE PREFECTOS MAESTRIA ""B"" | 07 | 2 | 16,146.50 | 570.00 | 331.80 | 87.55 | 737.19 | 17,873.04 | 21,528.67 | 13,252.68 |
| E3857 | "JEFE DE PREFECTOS MAESTRIA ""B"" | 07 | 3 | 16,146.50 | 570.00 | 331.80 | 87.55 | 117.30 | 17,253.15 | 21,528.67 | 13,252.68 |
| E3858 | "JEFE DE PREFECTOS MAESTRIA ""C"" | 07 | 2 | 16,550.28 | 570.00 | 370.74 | 89.68 | 737.19 | 18,317.89 | 22,067.04 | 13,608.56 |
| E3858 | "JEFE DE PREFECTOS MAESTRIA ""C"" | 07 | 3 | 16,550.28 | 570.00 | 370.74 | 89.68 | 117.30 | 17,698.00 | 22,067.04 | 13,608.56 |
| E3863 | "PREFECTO LICENCIATURA ""A"" | 07 | 2 | 12,880.00 | 570.00 | 201.95 | 69.60 | 737.19 | 14,458.74 | 17,173.33 | 10,521.24 |
| E3863 | "PREFECTO LICENCIATURA ""A"" | 07 | 3 | 12,880.00 | 570.00 | 201.95 | 69.60 | 117.30 | 13,838.85 | 17,173.33 | 10,521.24 |
| E3864 | "PREFECTO LICENCIATURA ""B"" | 07 | 2 | 13,203.22 | 570.00 | 229.35 | 71.55 | 737.19 | 14,811.31 | 17,604.29 | 10,803.30 |
| E3864 | "PREFECTO LICENCIATURA ""B"" | 07 | 3 | 13,203.22 | 570.00 | 229.35 | 71.55 | 117.30 | 14,191.42 | 17,604.29 | 10,803.30 |
| E3865 | "PREFECTO LICENCIATURA ""C"" | 07 | 2 | 13,531.01 | 570.00 | 252.13 | 73.12 | 737.19 | 15,163.45 | 18,041.35 | 11,085.01 |
| E3865 | "PREFECTO LICENCIATURA ""C"" | 07 | 3 | 13,531.01 | 570.00 | 252.13 | 73.12 | 117.30 | 14,543.56 | 18,041.35 | 11,085.01 |
| E3866 | "PREFECTO MAESTRIA ""A"" | 07 | 2 | 14,493.61 | 570.00 | 276.59 | 78.59 | 737.19 | 16,155.98 | 19,324.81 | 11,879.03 |
| E3866 | "PREFECTO MAESTRIA ""A"" | 07 | 3 | 14,493.61 | 570.00 | 276.59 | 78.59 | 117.30 | 15,536.09 | 19,324.81 | 11,879.03 |
| E3867 | "PREFECTO MAESTRIA ""B"" | 07 | 2 | 14,854.79 | 570.00 | 305.26 | 80.55 | 737.19 | 16,547.79 | 19,806.39 | 12,192.48 |
| E3867 | "PREFECTO MAESTRIA ""B"" | 07 | 3 | 14,854.79 | 570.00 | 305.26 | 80.55 | 117.30 | 15,927.90 | 19,806.39 | 12,192.48 |
| E3868 | "PREFECTO MAESTRIA ""C"" | 07 | 2 | 15,226.27 | 570.00 | 341.09 | 82.50 | 737.19 | 16,957.05 | 20,301.69 | 12,519.89 |
| E3868 | "PREFECTO MAESTRIA ""C"" | 07 | 3 | 15,226.27 | 570.00 | 341.09 | 82.50 | 117.30 | 16,337.16 | 20,301.69 | 12,519.89 |
| E3877 | "SUBPREFECTO MAESTRIA ""B"" | 07 | 2 | 12,917.18 | 570.00 | 265.44 | 70.04 | 737.19 | 14,559.85 | 17,222.91 | 10,602.13 |
| E3877 | "SUBPREFECTO MAESTRIA ""B"" | 07 | 3 | 12,917.18 | 570.00 | 265.44 | 70.04 | 117.30 | 13,939.96 | 17,222.91 | 10,602.13 |
| E3883 | "BIBLIOTECARIO LICENCIATURA ""A"" | 07 | 2 | 11,200.04 | 570.00 | 175.60 | 60.52 | 737.19 | 12,743.35 | 14,933.39 | 9,148.93 |
| E3883 | "BIBLIOTECARIO LICENCIATURA ""A"" | 07 | 3 | 11,200.04 | 570.00 | 175.60 | 60.52 | 117.30 | 12,123.46 | 14,933.39 | 9,148.93 |
| E3886 | "BIBLIOTECARIO MAESTRIA ""A"" | 07 | 2 | 12,603.11 | 570.00 | 240.51 | 68.34 | 737.19 | 14,219.15 | 16,804.15 | 10,329.57 |
| E3886 | "BIBLIOTECARIO MAESTRIA ""A"" | 07 | 3 | 12,603.11 | 570.00 | 240.51 | 68.34 | 117.30 | 13,599.26 | 16,804.15 | 10,329.57 |
| E3887 | "BIBLIOTECARIO MAESTRIA ""B"" | 07 | 2 | 12,917.18 | 570.00 | 265.44 | 70.04 | 737.19 | 14,559.85 | 17,222.91 | 10,602.13 |
| E3887 | "BIBLIOTECARIO MAESTRIA ""B"" | 07 | 3 | 12,917.18 | 570.00 | 265.44 | 70.04 | 117.30 | 13,939.96 | 17,222.91 | 10,602.13 |
| E3888 | "BIBLIOTECARIO MAESTRIA ""C"" | 07 | 2 | 13,240.24 | 570.00 | 296.60 | 71.74 | 737.19 | 14,915.77 | 17,653.65 | 10,886.86 |
| E3888 | "BIBLIOTECARIO MAESTRIA ""C"" | 07 | 3 | 13,240.24 | 570.00 | 296.60 | 71.74 | 117.30 | 14,295.88 | 17,653.65 | 10,886.86 |
| E4008 | "SUBDIRECTOR DE NIVEL MAESTRIA ""C"" | 07 | 2 | 39,720.67 | 570.00 | 889.80 | 215.22 | 981.20 | 42,376.89 | 52,960.89 | 32,660.55 |
| E4008 | "SUBDIRECTOR DE NIVEL MAESTRIA ""C"" | 07 | 3 | 39,720.67 | 570.00 | 889.80 | 215.22 | 156.35 | 41,552.04 | 52,960.89 | 32,660.55 |
| E4073 | "HRS. 'LICENCIATURA ""A"" MEJORAMIENTO PROFESIONAL" | 07 | 2 | 560.05 | 570.00 | 8.79 | 3.03 | 24.85 | 1,166.72 | 746.73 | 457.50 |
| E4073 | "HRS. 'LICENCIATURA ""A"" MEJORAMIENTO PROFESIONAL" | 07 | 3 | 560.05 | 570.00 | 8.79 | 3.03 | 3.85 | 1,145.72 | 746.73 | 457.50 |
| E4076 | "HRS. 'MAESTRIA ""A"" MEJORAMIENTO PROFESIONAL" | 07 | 2 | 630.17 | 570.00 | 12.03 | 3.42 | 24.85 | 1,240.47 | 840.23 | 516.50 |



GOBIERNO DEL ESTADO DE COAHUILA DE ZARAGOZA
PRESUPUESTO DE EGRESOS 2020

TABULADOR DE SUELDOS 2020 DEL PERSONAL DE EDUCACION BASICA DEL ESTADO DE COAHUILA
Puestos del Personal Homologado (Docentes, No Docentes y de Apoyo) (Modelo 2)

| Categoría | Puestos | Clave Concepto: | | Sueldo y Prestaciones Generales | | | | | Prestaciones Anuales | | |
|-----------|--|-----------------|----------------|---------------------------------|------------------|--------------------|--------------------------|--|----------------------|-----------|------------------|
| | | Nivel de sueldo | Zona Económica | 07,7A...7E | 38 | 39 | ET | 61 | Total Mensual Bruto | 24 | 32 |
| | | | | Sueldo Mensual | Bono de Despensa | Material didáctico | Eficiencia en el trabajo | Compensación por actuación y productividad mod 2 | | Aguinaldo | Prima Vacacional |
| E4076 | "HRS. 'MAESTRIA ""A"" MEJORAMIENTO PROFESIONAL" | 07 | 3 | 630.17 | 570.00 | 12.03 | 3.42 | 3.85 | 1,219.47 | 840.23 | 516.50 |
| E4077 | "HRS. 'MAESTRIA ""B"" MEJORAMIENTO PROFESIONAL" | 07 | 2 | 645.88 | 570.00 | 13.27 | 3.50 | 24.85 | 1,257.50 | 861.17 | 530.12 |
| E4077 | "HRS. 'MAESTRIA ""B"" MEJORAMIENTO PROFESIONAL" | 07 | 3 | 645.88 | 570.00 | 13.27 | 3.50 | 3.85 | 1,236.50 | 861.17 | 530.12 |
| E4078 | "HRS. 'MAESTRIA ""C"" MEJORAMIENTO PROFESIONAL" | 07 | 2 | 661.99 | 570.00 | 14.83 | 3.59 | 24.85 | 1,275.26 | 882.65 | 544.33 |
| E4078 | "HRS. 'MAESTRIA ""C"" MEJORAMIENTO PROFESIONAL" | 07 | 3 | 661.99 | 570.00 | 14.83 | 3.59 | 3.85 | 1,254.26 | 882.65 | 544.33 |
| E6003 | "INSPECTOR DE EDUCACION ESPECIAL LICENCIATURA ""A""" | 07 | 2 | 22,106.08 | 570.00 | 351.23 | 119.68 | 981.20 | 24,128.19 | 29,474.77 | 18,061.59 |
| E6003 | "INSPECTOR DE EDUCACION ESPECIAL LICENCIATURA ""A""" | 07 | 3 | 22,106.08 | 570.00 | 351.23 | 119.68 | 156.35 | 23,303.34 | 29,474.77 | 18,061.59 |
| E6005 | "INSPECTOR DE EDUCACION ESPECIAL LICENCIATURA ""C""" | 07 | 2 | 23,216.13 | 570.00 | 438.48 | 125.80 | 981.20 | 25,331.61 | 30,954.84 | 19,024.33 |
| E6005 | "INSPECTOR DE EDUCACION ESPECIAL LICENCIATURA ""C""" | 07 | 3 | 23,216.13 | 570.00 | 438.48 | 125.80 | 156.35 | 24,506.76 | 30,954.84 | 19,024.33 |
| E6069 | MAESTRO U.P.N. | 07 | 2 | 22,106.08 | 570.00 | 351.23 | 119.68 | 981.20 | 24,128.19 | 29,474.77 | 18,061.59 |
| E6069 | MAESTRO U.P.N. | 07 | 3 | 22,106.08 | 570.00 | 351.23 | 119.68 | 156.35 | 23,303.34 | 29,474.77 | 18,061.59 |
| E6213 | "DIRECTOR DE EDUCACION ESPECIAL LICENCIATURA ""A""" | 07 | 2 | 14,921.60 | 570.00 | 237.07 | 80.78 | 498.10 | 16,307.55 | 19,895.47 | 12,191.56 |
| E6213 | "DIRECTOR DE EDUCACION ESPECIAL LICENCIATURA ""A""" | 07 | 3 | 14,921.60 | 570.00 | 237.07 | 80.78 | 78.15 | 15,887.60 | 19,895.47 | 12,191.56 |
| E6214 | "DIRECTOR DE EDUCACION ESPECIAL LICENCIATURA ""B""" | 07 | 2 | 15,290.11 | 570.00 | 269.25 | 82.62 | 498.10 | 16,710.08 | 20,386.81 | 12,513.58 |
| E6214 | "DIRECTOR DE EDUCACION ESPECIAL LICENCIATURA ""B""" | 07 | 3 | 15,290.11 | 570.00 | 269.25 | 82.62 | 78.15 | 16,290.13 | 20,386.81 | 12,513.58 |
| E6215 | "DIRECTOR DE EDUCACION ESPECIAL LICENCIATURA ""C""" | 07 | 2 | 15,670.89 | 570.00 | 295.97 | 84.92 | 498.10 | 17,119.88 | 20,894.52 | 12,841.42 |
| E6215 | "DIRECTOR DE EDUCACION ESPECIAL LICENCIATURA ""C""" | 07 | 3 | 15,670.89 | 570.00 | 295.97 | 84.92 | 78.15 | 16,699.93 | 20,894.52 | 12,841.42 |
| E6413 | "SUBDIRECTOR DE EDUCACION ESPECIAL LICENCIATURA ""A""" | 07 | 2 | 14,368.93 | 570.00 | 228.30 | 77.79 | 498.10 | 15,743.12 | 19,158.57 | 11,740.02 |
| E6413 | "SUBDIRECTOR DE EDUCACION ESPECIAL LICENCIATURA ""A""" | 07 | 3 | 14,368.93 | 570.00 | 228.30 | 77.79 | 78.15 | 15,323.17 | 19,158.57 | 11,740.02 |
| E6414 | "SUBDIRECTOR DE EDUCACION ESPECIAL LICENCIATURA ""B""" | 07 | 2 | 14,723.84 | 570.00 | 259.28 | 79.56 | 498.10 | 16,130.78 | 19,631.79 | 12,050.14 |
| E6414 | "SUBDIRECTOR DE EDUCACION ESPECIAL LICENCIATURA ""B""" | 07 | 3 | 14,723.84 | 570.00 | 259.28 | 79.56 | 78.15 | 15,710.83 | 19,631.79 | 12,050.14 |
| E6415 | "SUBDIRECTOR DE EDUCACION ESPECIAL LICENCIATURA ""C""" | 07 | 2 | 15,090.48 | 570.00 | 285.00 | 81.77 | 498.10 | 16,525.35 | 20,120.64 | 12,365.80 |
| E6415 | "SUBDIRECTOR DE EDUCACION ESPECIAL LICENCIATURA ""C""" | 07 | 3 | 15,090.48 | 570.00 | 285.00 | 81.77 | 78.15 | 16,105.40 | 20,120.64 | 12,365.80 |
| E6813 | "MAESTRO DE EDUCACION ESPECIAL LICENCIATURA ""A""" | 07 | 2 | 13,816.24 | 570.00 | 219.52 | 74.80 | 498.10 | 15,178.66 | 18,421.65 | 11,288.45 |
| E6813 | "MAESTRO DE EDUCACION ESPECIAL LICENCIATURA ""A""" | 07 | 3 | 13,816.24 | 570.00 | 219.52 | 74.80 | 78.15 | 14,758.71 | 18,421.65 | 11,288.45 |
| E6814 | "MAESTRO DE EDUCACION ESPECIAL LICENCIATURA ""B""" | 07 | 2 | 14,157.54 | 570.00 | 249.30 | 76.50 | 498.10 | 15,551.44 | 18,876.72 | 11,586.67 |
| E6814 | "MAESTRO DE EDUCACION ESPECIAL LICENCIATURA ""B""" | 07 | 3 | 14,157.54 | 570.00 | 249.30 | 76.50 | 78.15 | 15,131.49 | 18,876.72 | 11,586.67 |
| E6815 | "MAESTRO DE EDUCACION ESPECIAL LICENCIATURA ""C""" | 07 | 2 | 14,510.06 | 570.00 | 274.05 | 78.63 | 498.10 | 15,930.84 | 19,346.75 | 11,890.19 |
| E6815 | "MAESTRO DE EDUCACION ESPECIAL LICENCIATURA ""C""" | 07 | 3 | 14,510.06 | 570.00 | 274.05 | 78.63 | 78.15 | 15,510.89 | 19,346.75 | 11,890.19 |
| S3003 | OFICIAL DE SERVICIOS | 07 | 2 | 5,485.84 | 570.00 | - | 559.05 | - | 6,614.89 | 7,314.45 | 4,835.91 |
| S3003 | OFICIAL DE SERVICIOS | 07 | 3 | 5,485.84 | 570.00 | - | 122.80 | - | 6,178.64 | 7,314.45 | 4,835.91 |
| S3012 | OFICIAL DE SERVICIOS ESPECIALIZADO | 07 | 2 | 6,700.01 | 570.00 | - | 559.05 | - | 7,829.06 | 8,933.35 | 5,807.25 |
| S3012 | OFICIAL DE SERVICIOS ESPECIALIZADO | 07 | 3 | 6,700.01 | 570.00 | - | 122.80 | - | 7,392.81 | 8,933.35 | 5,458.25 |



GOBIERNO DEL ESTADO DE COAHUILA DE ZARAGOZA

PRESUPUESTO DE EGRESOS 2020

TABULADOR DE SUELDOS 2020 DEL PERSONAL DE EDUCACION BASICA DEL ESTADO DE COAHUILA

Puestos del Personal de Apoyo y Asistencia a la Educación (Administrativos y Apoyo) (Modelo 3)

| Categoria | Puestos | Sueldo y Prestaciones Géricas | | | | | | | | | | | Prestaciones Anuales | | |
|-----------|------------------------------|-------------------------------|----------------|----------------|------------------------|---|----------|----------------------|---------------------------|--------------------------|-----------------------------------|---------------------|----------------------|------------------|-----------------------------------|
| | | Clave Concepto: 07,7A...7E | | 33 | 34 | 38 | 41 | 44 | CG | SD | 79 | Total Mensual Bruto | Aguinaldo | Prima Vacacional | |
| | | Nivel de sueldo | Zona Económica | Sueldo Mensual | Bono de Apoyo Especial | Bono personal administrativo y de apoyo | Despensa | ayuda para servicios | Previsión social multiple | Compensación garantizada | Ayuda por Servicios a la Docencia | | | | Asignación de Apoyo a la Docencia |
| A01174 | TRABAJADORA SOCIAL | 07 | 2 | 6,764.89 | 936.37 | 50.00 | 158.47 | 139.69 | 194.49 | 67.52 | 238.95 | 959.55 | 9,509.93 | 11,274.82 | 2,254.96 |
| A01174 | TRABAJADORA SOCIAL | 07 | 3 | 7,701.26 | - | 50.00 | 158.47 | 139.69 | 194.49 | 67.52 | 238.95 | 959.55 | 9,509.93 | 12,835.43 | 2,567.09 |
| A01175 | ENFERMERAS | 07 | 2 | 6,764.89 | 936.37 | 50.00 | 158.47 | 139.69 | 194.49 | 67.52 | 238.95 | 959.55 | 9,509.93 | 11,274.82 | 2,254.96 |
| A01175 | ENFERMERAS | 07 | 3 | 7,701.26 | - | 50.00 | 158.47 | 139.69 | 194.49 | 67.52 | 238.95 | 959.55 | 9,509.93 | 12,835.43 | 2,567.09 |
| A01176 | ASISTENTE EDUCATIVO | 07 | 2 | 6,057.18 | 977.56 | 50.00 | 158.47 | 139.69 | 194.49 | 67.52 | 238.95 | 959.55 | 8,843.41 | 10,095.30 | 2,019.06 |
| A01176 | ASISTENTE EDUCATIVO | 07 | 3 | 7,034.74 | - | 50.00 | 158.47 | 139.69 | 194.49 | 67.52 | 238.95 | 959.55 | 8,843.41 | 11,724.57 | 2,344.91 |
| A01805 | OFICIAL PRIMERO | 07 | 2 | 6,764.89 | 936.37 | 50.00 | 158.47 | 139.69 | 194.49 | 67.52 | 238.95 | 959.55 | 9,509.93 | 11,274.82 | 2,254.96 |
| A01805 | OFICIAL PRIMERO | 07 | 3 | 7,701.26 | - | 50.00 | 158.47 | 139.69 | 194.49 | 67.52 | 238.95 | 959.55 | 9,509.93 | 12,835.43 | 2,567.09 |
| A01806 | ANALISTA ADMINISTRATIVO | 07 | 2 | 7,339.88 | 815.81 | 50.00 | 158.47 | 139.69 | 194.49 | 67.52 | 238.95 | 959.55 | 9,964.36 | 12,233.13 | 2,446.63 |
| A01806 | ANALISTA ADMINISTRATIVO | 07 | 3 | 8,155.69 | - | 50.00 | 158.47 | 139.69 | 194.49 | 67.52 | 238.95 | 959.55 | 9,964.36 | 13,592.82 | 2,718.56 |
| A01808 | OFICIAL SEGUNDO | 07 | 2 | 6,764.89 | 936.37 | 50.00 | 158.47 | 139.69 | 194.49 | 67.52 | 238.95 | 959.55 | 9,509.93 | 11,274.82 | 2,254.96 |
| A01808 | OFICIAL SEGUNDO | 07 | 3 | 7,701.26 | - | 50.00 | 158.47 | 139.69 | 194.49 | 67.52 | 238.95 | 959.55 | 9,509.93 | 12,835.43 | 2,567.09 |
| A03803 | EMPLADO ADMINISTRATIVO | 07 | 2 | 6,328.36 | 969.47 | 50.00 | 158.47 | 139.69 | 194.49 | 67.52 | 238.95 | 959.55 | 9,106.50 | 10,547.27 | 2,109.45 |
| A03803 | EMPLADO ADMINISTRATIVO | 07 | 3 | 7,297.83 | - | 50.00 | 158.47 | 139.69 | 194.49 | 67.52 | 238.95 | 959.55 | 9,106.50 | 12,163.05 | 2,432.61 |
| A12802 | MEDICO PEDIATA | 07 | 2 | 7,682.51 | 608.00 | 50.00 | 158.47 | 139.69 | 194.49 | 1,391.94 | 238.95 | 959.55 | 11,423.60 | 12,804.18 | 2,560.84 |
| A12802 | MEDICO PEDIATA | 07 | 3 | 8,290.51 | - | 50.00 | 158.47 | 139.69 | 194.49 | 1,688.58 | 238.95 | 959.55 | 11,720.24 | 13,817.52 | 2,763.50 |
| A14805 | RESPONSABLE DE LAB. DE LECHE | 07 | 2 | 6,764.89 | 936.37 | 50.00 | 158.47 | 139.69 | 194.49 | 67.52 | 238.95 | 959.55 | 9,509.93 | 11,274.82 | 2,254.96 |
| A14805 | RESPONSABLE DE LAB. DE LECHE | 07 | 3 | 7,701.26 | - | 50.00 | 158.47 | 139.69 | 194.49 | 67.52 | 238.95 | 959.55 | 9,509.93 | 12,835.43 | 2,567.09 |
| A19803 | NUTRILOGA | 07 | 2 | 6,608.41 | 962.55 | 50.00 | 158.47 | 139.69 | 194.49 | 67.52 | 238.95 | 959.55 | 9,379.63 | 11,014.02 | 2,202.80 |
| A19803 | NUTRILOGA | 07 | 3 | 7,570.96 | - | 50.00 | 158.47 | 139.69 | 194.49 | 67.52 | 238.95 | 959.55 | 9,379.63 | 12,618.27 | 2,523.65 |
| P04803 | PSICOLOGO | 07 | 2 | 7,682.51 | 608.00 | 50.00 | 158.47 | 139.69 | 194.49 | 1,391.94 | 238.95 | 959.55 | 11,423.60 | 12,804.18 | 2,560.84 |
| P04803 | PSICOLOGO | 07 | 3 | 8,290.51 | - | 50.00 | 158.47 | 139.69 | 194.49 | 1,688.58 | 238.95 | 959.55 | 11,720.24 | 13,817.52 | 2,763.50 |
| S01803 | INTENDENTE | 07 | 2 | 6,057.18 | 977.56 | 50.00 | 158.47 | 139.69 | 194.49 | 67.52 | 238.95 | 959.55 | 8,843.41 | 10,095.30 | 2,019.06 |
| S01803 | INTENDENTE | 07 | 3 | 7,034.74 | - | 50.00 | 158.47 | 139.69 | 194.49 | 67.52 | 238.95 | 959.55 | 8,843.41 | 11,724.57 | 2,344.91 |
| S01804 | COCINERA | 07 | 2 | 6,328.36 | 969.47 | 50.00 | 158.47 | 139.69 | 194.49 | 67.52 | 238.95 | 959.55 | 9,106.50 | 10,547.27 | 2,109.45 |
| S01804 | COCINERA | 07 | 3 | 7,297.83 | - | 50.00 | 158.47 | 139.69 | 194.49 | 67.52 | 238.95 | 959.55 | 9,106.50 | 12,163.05 | 2,432.61 |
| S02803 | JEFE DE INTENDENTES | 07 | 2 | 6,328.36 | 969.47 | 50.00 | 158.47 | 139.69 | 194.49 | 67.52 | 238.95 | 959.55 | 9,106.50 | 10,547.27 | 2,109.45 |
| S02803 | JEFE DE INTENDENTES | 07 | 3 | 7,297.83 | - | 50.00 | 158.47 | 139.69 | 194.49 | 67.52 | 238.95 | 959.55 | 9,106.50 | 12,163.05 | 2,432.61 |
| S02810 | ASISTENTE DE COCINA | 07 | 2 | 6,328.37 | 969.47 | 50.00 | 158.47 | 139.69 | 194.49 | 67.51 | 238.95 | 959.55 | 9,106.50 | 10,547.28 | 2,109.46 |
| S02810 | ASISTENTE DE COCINA | 07 | 3 | 7,297.84 | - | 50.00 | 158.47 | 139.69 | 194.49 | 67.51 | 238.95 | 959.55 | 9,106.50 | 12,163.07 | 2,432.61 |
| T03803 | TECNICO MEDIO | 07 | 2 | 6,931.45 | 890.59 | 50.00 | 158.47 | 139.69 | 194.49 | 67.52 | 238.95 | 959.55 | 9,630.71 | 11,552.42 | 2,310.48 |
| T03803 | TECNICO MEDIO | 07 | 3 | 7,822.04 | - | 50.00 | 158.47 | 139.69 | 194.49 | 67.52 | 238.95 | 959.55 | 9,630.71 | 13,036.73 | 2,607.35 |
| CF01005 | DIRECTOR DE AREA | 07 | 2 | 6,288.68 | 406.63 | - | 136.90 | 139.69 | - | 58.19 | - | - | 7,030.09 | 10,481.13 | 2,096.23 |
| CF01005 | DIRECTOR DE AREA | 07 | 3 | 6,695.31 | - | - | 136.90 | 139.69 | - | 58.19 | - | - | 7,030.09 | 11,158.85 | 2,231.77 |
| CF01012 | SUBDIRECTOR DE AREA | 07 | 2 | 4,905.44 | 199.69 | - | 136.90 | 139.69 | - | 58.19 | - | - | 5,439.91 | 8,175.73 | 1,635.15 |
| CF01012 | SUBDIRECTOR DE AREA | 07 | 3 | 5,105.13 | - | - | 136.90 | 139.69 | - | 58.19 | - | - | 5,439.91 | 8,508.55 | 1,701.71 |
| CF01059 | JEFE DE DEPARTAMENTO | 07 | 2 | 4,097.67 | 198.82 | - | 136.90 | 139.69 | - | 58.19 | - | - | 4,631.27 | 6,829.45 | 1,365.89 |
| CF01059 | JEFE DE DEPARTAMENTO | 07 | 3 | 4,296.49 | - | - | 136.90 | 139.69 | - | 58.19 | - | - | 4,631.27 | 7,160.82 | 1,432.16 |
| CF04806 | SECRETARIA EJECUTIVA "C" | 07 | 2 | 7,179.91 | 901.68 | 50.00 | 158.47 | 139.69 | 194.47 | 67.51 | 238.95 | 959.55 | 9,890.23 | 11,966.52 | 2,393.30 |
| CF04806 | SECRETARIA EJECUTIVA "C" | 07 | 3 | 8,081.59 | - | 50.00 | 158.47 | 139.69 | 194.47 | 67.51 | 238.95 | 959.55 | 9,890.23 | 13,469.32 | 2,693.86 |
| CF34807 | AUXILIAR DE ADMINISTRADOR | 07 | 2 | 6,057.20 | 977.55 | 50.00 | 158.47 | 139.69 | 194.47 | 67.51 | 238.95 | 959.55 | 8,843.39 | 10,095.33 | 2,019.07 |
| CF34807 | AUXILIAR DE ADMINISTRADOR | 07 | 3 | 7,034.75 | - | 50.00 | 158.47 | 139.69 | 194.47 | 67.51 | 238.95 | 959.55 | 8,843.39 | 11,724.58 | 2,344.92 |



GOBIERNO DEL ESTADO DE COAHUILA DE ZARAGOZA
 PRESUPUESTO DE EGRESOS 2020
 TABULADOR DE SUELDOS 2020 DEL PERSONAL DE EDUCACION BASICA DEL ESTADO DE COAHUILA
 Puestos del Personal Docente de Educación Básica (Docentes, Supervisión y Directivos) (Modelo 1)

| Categoría | Puestos | Clave Concepto | Sueldo y Prestaciones Géricas | | | | | | | | | | Prestaciones Anuales | | | |
|-----------|--|----------------|-------------------------------|----------------|----------------|----------|--------------------|---------------------------|--|-----------------------------|------------------------|--------------------------|----------------------|-----------|-----------|----|
| | | | Nivel de sueldo | Zona Económica | 07,7A...7E | 38 | 39 | 44 | 46 | E9,EA...EE | SC | CP | Total Mensual Bruto | 24 | 30 | 32 |
| | | | | | Sueldo Mensual | Despensa | Material didáctico | Provisión social múltiple | Fortalecimiento a la economía familiar | Asignación docente genérica | Servicios curriculares | Compensación provisional | | | | |
| E0101 | INSPECTORA DE JARDINES DE NIÑOS, FORANEA. | 07 | 2 | 19,796.32 | 138.15 | 329.26 | 158.25 | 150.62 | 610.30 | 2,040.26 | 6,035.12 | 29,258.28 | 34,011.03 | 16,496.93 | 6,802.21 | |
| E0101 | INSPECTORA DE JARDINES DE NIÑOS, FORANEA. | 07 | 3 | 25,831.42 | 138.15 | 329.26 | 158.25 | 196.53 | 737.05 | 3,231.30 | - | 30,621.96 | 44,280.78 | 21,526.18 | 8,856.16 | |
| E0101 | INSPECTORA DE JARDINES DE NIÑOS, FORANEA. | 7A | 2 | 24,038.41 | 138.15 | 329.26 | 158.25 | 182.89 | 610.30 | 2,040.26 | 6,035.12 | 33,532.64 | 41,081.18 | 20,032.01 | 8,216.24 | |
| E0101 | INSPECTORA DE JARDINES DE NIÑOS, FORANEA. | 7A | 3 | 31,366.74 | 138.15 | 329.26 | 158.25 | 238.65 | 737.05 | 3,231.30 | - | 36,199.40 | 53,506.32 | 26,138.95 | 10,701.26 | |
| E0101 | INSPECTORA DE JARDINES DE NIÑOS, FORANEA. | 7B | 2 | 29,415.42 | 138.15 | 329.26 | 158.25 | 219.91 | 610.30 | 2,040.26 | 6,035.12 | 38,946.67 | 50,042.87 | 24,512.85 | 10,008.57 | |
| E0101 | INSPECTORA DE JARDINES DE NIÑOS, FORANEA. | 7B | 3 | 38,382.98 | 138.15 | 329.26 | 158.25 | 286.94 | 737.05 | 3,231.30 | - | 43,263.93 | 65,200.05 | 31,985.82 | 13,040.01 | |
| E0101 | INSPECTORA DE JARDINES DE NIÑOS, FORANEA. | BC | 2 | 34,121.86 | 138.15 | 329.26 | 158.25 | 240.85 | 610.30 | 2,040.26 | 6,035.12 | 43,674.05 | 57,886.93 | 28,434.88 | 11,577.39 | |
| E0101 | INSPECTORA DE JARDINES DE NIÑOS, FORANEA. | BC | 3 | 44,524.24 | 138.15 | 329.26 | 158.25 | 314.27 | 737.05 | 3,231.30 | - | 49,432.52 | 75,435.48 | 37,103.53 | 15,087.10 | |
| E0101 | INSPECTORA DE JARDINES DE NIÑOS, FORANEA. | 7C | 2 | 38,828.34 | 138.15 | 329.26 | 158.25 | 261.79 | 610.30 | 2,040.26 | 6,035.12 | 48,401.47 | 65,731.07 | 32,356.95 | 13,146.21 | |
| E0101 | INSPECTORA DE JARDINES DE NIÑOS, FORANEA. | 7C | 3 | 50,665.53 | 138.15 | 329.26 | 158.25 | 341.60 | 737.05 | 3,231.30 | - | 55,601.14 | 85,670.97 | 42,221.28 | 17,134.19 | |
| E0101 | INSPECTORA DE JARDINES DE NIÑOS, FORANEA. | 7D | 2 | 49,700.26 | 138.15 | 329.26 | 158.25 | 305.43 | 610.30 | 2,040.26 | 6,035.12 | 59,317.03 | 83,850.93 | 41,416.88 | 16,770.19 | |
| E0101 | INSPECTORA DE JARDINES DE NIÑOS, FORANEA. | 7D | 3 | 64,851.87 | 138.15 | 329.26 | 158.25 | 398.53 | 737.05 | 3,231.30 | - | 69,844.41 | 109,314.87 | 54,043.23 | 21,862.97 | |
| E0101 | INSPECTORA DE JARDINES DE NIÑOS, FORANEA. | 7E | 2 | 63,616.34 | 138.15 | 329.26 | 158.25 | 356.33 | 610.30 | 2,040.26 | 6,035.12 | 73,284.01 | 107,044.40 | 53,013.62 | 21,408.88 | |
| E0101 | INSPECTORA DE JARDINES DE NIÑOS, FORANEA. | 7E | 3 | 83,010.40 | 138.15 | 329.26 | 158.25 | 464.96 | 737.05 | 3,231.30 | - | 88,069.37 | 139,579.08 | 69,175.33 | 27,915.82 | |
| E0105 | INSPECTOR GENERAL DE SECTOR DE JARDIN DE NIÑOS, FORANEO. | 07 | 2 | 22,113.26 | 138.15 | 329.26 | 158.25 | 167.53 | 656.10 | 2,269.56 | 6,741.35 | 32,573.46 | 37,948.93 | 18,427.72 | 7,589.79 | |
| E0105 | INSPECTOR GENERAL DE SECTOR DE JARDIN DE NIÑOS, FORANEO. | 07 | 3 | 28,854.68 | 138.15 | 329.26 | 158.25 | 218.61 | 796.60 | 3,596.89 | - | 34,092.44 | 49,418.80 | 24,045.57 | 9,883.76 | |
| E0105 | INSPECTOR GENERAL DE SECTOR DE JARDIN DE NIÑOS, FORANEO. | 7A | 2 | 26,851.80 | 138.15 | 329.26 | 158.25 | 203.43 | 656.10 | 2,269.56 | 6,741.35 | 37,347.90 | 45,846.50 | 22,376.50 | 9,169.30 | |
| E0105 | INSPECTOR GENERAL DE SECTOR DE JARDIN DE NIÑOS, FORANEO. | 7A | 3 | 35,037.80 | 138.15 | 329.26 | 158.25 | 265.45 | 796.60 | 3,596.89 | - | 40,322.40 | 59,724.00 | 29,198.17 | 11,944.80 | |
| E0105 | INSPECTOR GENERAL DE SECTOR DE JARDIN DE NIÑOS, FORANEO. | 7B | 2 | 32,858.13 | 138.15 | 329.26 | 158.25 | 244.61 | 656.10 | 2,269.56 | 6,741.35 | 43,395.41 | 55,857.05 | 27,381.78 | 11,171.41 | |
| E0105 | INSPECTOR GENERAL DE SECTOR DE JARDIN DE NIÑOS, FORANEO. | 7B | 3 | 42,875.25 | 138.15 | 329.26 | 158.25 | 319.17 | 796.60 | 3,596.89 | - | 48,213.57 | 72,786.42 | 35,729.38 | 14,557.28 | |
| E0105 | INSPECTOR GENERAL DE SECTOR DE JARDIN DE NIÑOS, FORANEO. | BC | 2 | 38,115.44 | 138.15 | 329.26 | 158.25 | 267.90 | 656.10 | 2,269.56 | 6,741.35 | 48,676.01 | 64,619.23 | 31,762.87 | 12,923.85 | |
| E0105 | INSPECTOR GENERAL DE SECTOR DE JARDIN DE NIÑOS, FORANEO. | BC | 3 | 49,735.28 | 138.15 | 329.26 | 158.25 | 349.57 | 796.60 | 3,596.89 | - | 55,104.00 | 84,219.80 | 41,446.07 | 16,843.96 | |
| E0105 | INSPECTOR GENERAL DE SECTOR DE JARDIN DE NIÑOS, FORANEO. | 7C | 2 | 43,372.73 | 138.15 | 329.26 | 158.25 | 293.00 | 656.10 | 2,269.56 | 6,741.35 | 53,958.40 | 73,381.38 | 36,143.94 | 14,676.28 | |
| E0105 | INSPECTOR GENERAL DE SECTOR DE JARDIN DE NIÑOS, FORANEO. | 7C | 3 | 56,595.31 | 138.15 | 329.26 | 158.25 | 381.73 | 796.60 | 3,596.89 | - | 61,996.19 | 95,653.18 | 47,162.76 | 19,130.64 | |
| E0105 | INSPECTOR GENERAL DE SECTOR DE JARDIN DE NIÑOS, FORANEO. | 7D | 2 | 55,517.12 | 138.15 | 329.26 | 158.25 | 341.84 | 656.10 | 2,269.56 | 6,741.35 | 66,151.63 | 93,622.03 | 46,264.27 | 18,724.41 | |
| E0105 | INSPECTOR GENERAL DE SECTOR DE JARDIN DE NIÑOS, FORANEO. | 7D | 3 | 72,441.99 | 138.15 | 329.26 | 158.25 | 445.35 | 796.60 | 3,596.89 | - | 77,906.49 | 122,064.32 | 60,368.33 | 24,412.86 | |
| E0105 | INSPECTOR GENERAL DE SECTOR DE JARDIN DE NIÑOS, FORANEO. | 7E | 2 | 71,061.89 | 138.15 | 329.26 | 158.25 | 398.81 | 656.10 | 2,269.56 | 6,741.35 | 81,753.37 | 119,529.98 | 59,218.24 | 23,906.00 | |
| E0105 | INSPECTOR GENERAL DE SECTOR DE JARDIN DE NIÑOS, FORANEO. | 7E | 3 | 92,725.71 | 138.15 | 329.26 | 158.25 | 519.58 | 796.60 | 3,596.89 | - | 98,264.44 | 155,870.52 | 77,271.43 | 31,174.10 | |
| E0113 | INSPECTORA PARA CENTROS DE DESARROLLO INFANTIL. | 07 | 2 | 19,796.32 | 138.15 | 329.26 | 158.25 | 150.62 | 610.30 | 2,033.40 | 5,998.19 | 29,214.49 | 34,011.03 | 16,496.93 | 6,802.21 | |
| E0113 | INSPECTORA PARA CENTROS DE DESARROLLO INFANTIL. | 07 | 3 | 25,831.42 | 138.15 | 329.26 | 158.25 | 196.53 | 737.05 | 3,209.96 | - | 30,600.62 | 44,280.78 | 21,526.18 | 8,856.16 | |
| E0113 | INSPECTORA PARA CENTROS DE DESARROLLO INFANTIL. | 7A | 2 | 24,038.41 | 138.15 | 329.26 | 158.25 | 182.89 | 610.30 | 2,033.40 | 5,998.19 | 33,488.85 | 41,081.18 | 20,032.01 | 8,216.24 | |



GOBIERNO DEL ESTADO DE COAHUILA DE ZARAGOZA
PRESUPUESTO DE EGRESOS 2020
TABULADOR DE SUELDOS 2020 DEL PERSONAL DE EDUCACION BASICA DEL ESTADO DE COAHUILA
Puestos del Personal Docente de Educación Básica (Docentes, Supervisión y Directivos) (Modelo 1)

| Categoría | Puestos | Sueldo y Prestaciones Generales | | | | | | | | | | Prestaciones Anuales | | | |
|-----------|--|---------------------------------|----------------|----------------|----------|--------------------|---------------------------|--|-----------------------------|------------------------|--------------------------|----------------------|------------|-----------|-----------|
| | | Clave Concepto | | 07.7A...7E | 38 | 39 | 44 | 46 | E9,EA...EE | SC | CP | Total Mensual Bruto | 24 | 30 | 32 |
| | | Nivel de sueldo | Zona Económica | Sueldo Mensual | Despensa | Material didáctico | Previsión social múltiple | Fortalecimiento a la economía familiar | Asignación docente genérica | Servicios curriculares | Compensación provisional | | | | |
| E0113 | INSPECTORA PARA CENTROS DE DESARROLLO INFANTIL | 7A | 3 | 31,366.74 | 138.15 | 329.26 | 158.25 | 238.65 | 737.05 | 3,209.96 | - | 36,178.06 | 53,506.32 | 26,138.95 | 10,701.26 |
| E0113 | INSPECTORA PARA CENTROS DE DESARROLLO INFANTIL | 7B | 2 | 29,415.42 | 138.15 | 329.26 | 158.25 | 219.91 | 610.30 | 2,033.40 | 5,998.19 | 38,902.88 | 50,042.87 | 24,512.85 | 10,008.57 |
| E0113 | INSPECTORA PARA CENTROS DE DESARROLLO INFANTIL | 7B | 3 | 38,382.98 | 138.15 | 329.26 | 158.25 | 286.94 | 737.05 | 3,209.96 | - | 43,242.59 | 65,200.05 | 31,985.82 | 13,040.01 |
| E0113 | INSPECTORA PARA CENTROS DE DESARROLLO INFANTIL | 7C | 2 | 38,828.34 | 138.15 | 329.26 | 158.25 | 261.79 | 610.30 | 2,033.40 | 5,998.19 | 48,357.68 | 65,731.07 | 32,356.95 | 13,146.21 |
| E0113 | INSPECTORA PARA CENTROS DE DESARROLLO INFANTIL | 7C | 3 | 50,665.53 | 138.15 | 329.26 | 158.25 | 341.60 | 737.05 | 3,209.96 | - | 55,579.80 | 85,670.97 | 42,221.28 | 17,134.19 |
| E0113 | INSPECTORA PARA CENTROS DE DESARROLLO INFANTIL | 7D | 2 | 49,700.26 | 138.15 | 329.26 | 158.25 | 305.43 | 610.30 | 2,033.40 | 5,998.19 | 59,273.24 | 83,850.93 | 41,416.88 | 16,770.19 |
| E0113 | INSPECTORA PARA CENTROS DE DESARROLLO INFANTIL | 7D | 3 | 64,851.87 | 138.15 | 329.26 | 158.25 | 398.53 | 737.05 | 3,209.96 | - | 69,823.07 | 109,314.87 | 54,043.23 | 21,862.97 |
| E0113 | INSPECTORA PARA CENTROS DE DESARROLLO INFANTIL | 7E | 2 | 63,616.34 | 138.15 | 329.26 | 158.25 | 356.33 | 610.30 | 2,033.40 | 5,998.19 | 73,240.22 | 107,044.40 | 53,013.62 | 21,408.88 |
| E0113 | INSPECTORA PARA CENTROS DE DESARROLLO INFANTIL | 7E | 3 | 83,010.40 | 138.15 | 329.26 | 158.25 | 464.96 | 737.05 | 3,209.96 | - | 88,048.03 | 139,579.08 | 69,175.33 | 27,915.82 |
| E0121 | DIRECTORA DE JARDIN DE NIÑOS, FORANEA. | 07 | 2 | 10,835.88 | 92.80 | 280.30 | 103.50 | 82.25 | 375.15 | 1,120.32 | 3,303.19 | 16,193.39 | 18,685.05 | 9,029.90 | 3,737.01 |
| E0121 | DIRECTORA DE JARDIN DE NIÑOS, FORANEA. | 07 | 3 | 14,139.31 | 92.80 | 280.30 | 103.50 | 107.33 | 431.50 | 1,773.11 | - | 16,927.85 | 24,284.68 | 11,782.76 | 4,856.94 |
| E0121 | DIRECTORA DE JARDIN DE NIÑOS, FORANEA. | 7A | 2 | 14,736.81 | 92.80 | 280.30 | 103.50 | 113.38 | 375.15 | 1,120.32 | 3,303.19 | 20,125.45 | 25,186.60 | 12,280.68 | 5,037.32 |
| E0121 | DIRECTORA DE JARDIN DE NIÑOS, FORANEA. | 7A | 3 | 19,229.45 | 92.80 | 280.30 | 103.50 | 148.27 | 431.50 | 1,773.11 | - | 22,058.93 | 32,768.25 | 16,024.54 | 6,553.65 |
| E0121 | DIRECTORA DE JARDIN DE NIÑOS, FORANEA. | 7B | 2 | 19,747.35 | 92.80 | 280.30 | 103.50 | 151.93 | 375.15 | 1,120.32 | 3,303.19 | 25,174.54 | 33,537.50 | 16,456.13 | 6,707.50 |
| E0121 | DIRECTORA DE JARDIN DE NIÑOS, FORANEA. | 7B | 3 | 25,767.46 | 92.80 | 280.30 | 103.50 | 198.68 | 431.50 | 1,773.11 | - | 28,647.35 | 43,664.93 | 21,472.88 | 8,732.99 |
| E0121 | DIRECTORA DE JARDIN DE NIÑOS, FORANEA. | 8C | 2 | 22,906.90 | 92.80 | 280.30 | 103.50 | 176.24 | 375.15 | 1,120.32 | 3,303.19 | 28,358.40 | 38,803.42 | 19,089.08 | 7,760.68 |
| E0121 | DIRECTORA DE JARDIN DE NIÑOS, FORANEA. | 8C | 3 | 29,890.26 | 92.80 | 280.30 | 103.50 | 230.47 | 431.50 | 1,773.11 | - | 32,801.94 | 50,536.27 | 24,908.55 | 10,107.25 |
| E0121 | DIRECTORA DE JARDIN DE NIÑOS, FORANEA. | 7C | 2 | 26,066.46 | 92.80 | 280.30 | 103.50 | 200.55 | 375.15 | 1,120.32 | 3,303.19 | 31,542.27 | 44,069.35 | 21,722.05 | 8,813.87 |
| E0121 | DIRECTORA DE JARDIN DE NIÑOS, FORANEA. | 7C | 3 | 34,013.03 | 92.80 | 280.30 | 103.50 | 262.25 | 431.50 | 1,773.11 | - | 36,956.49 | 57,407.55 | 28,344.19 | 11,481.51 |
| E0121 | DIRECTORA DE JARDIN DE NIÑOS, FORANEA. | 7D | 2 | 33,365.05 | 92.80 | 280.30 | 103.50 | 256.71 | 375.15 | 1,120.32 | 3,303.19 | 38,897.02 | 56,233.67 | 27,804.21 | 11,246.73 |
| E0121 | DIRECTORA DE JARDIN DE NIÑOS, FORANEA. | 7D | 3 | 43,536.72 | 92.80 | 280.30 | 103.50 | 335.69 | 431.50 | 1,773.11 | - | 46,553.62 | 73,280.37 | 36,280.60 | 14,656.07 |
| E0121 | DIRECTORA DE JARDIN DE NIÑOS, FORANEA. | 7E | 2 | 42,707.29 | 92.80 | 280.30 | 103.50 | 328.59 | 375.15 | 1,120.32 | 3,303.19 | 48,311.14 | 71,804.07 | 35,589.41 | 14,360.81 |
| E0121 | DIRECTORA DE JARDIN DE NIÑOS, FORANEA. | 7E | 3 | 55,726.98 | 92.80 | 280.30 | 103.50 | 429.68 | 431.50 | 1,773.11 | - | 58,837.87 | 93,597.47 | 46,439.15 | 18,719.49 |
| E0125 | DIRECTORA PARA CENTROS DE DESARROLLO INFANTIL. | 07 | 2 | 16,138.84 | 92.80 | 280.30 | 103.50 | 122.52 | 462.52 | 1,684.50 | 3,730.75 | 22,615.73 | 27,668.93 | 13,449.03 | 5,533.79 |
| E0125 | DIRECTORA PARA CENTROS DE DESARROLLO INFANTIL. | 07 | 3 | 21,118.77 | 92.80 | 280.30 | 103.50 | 160.32 | 542.45 | 2,669.06 | - | 24,967.20 | 36,102.03 | 17,598.98 | 7,220.41 |
| E0125 | DIRECTORA PARA CENTROS DE DESARROLLO INFANTIL. | 7A | 2 | 20,980.50 | 92.80 | 280.30 | 103.50 | 153.15 | 462.52 | 1,684.50 | 3,730.75 | 27,488.02 | 35,738.37 | 17,483.75 | 7,147.67 |
| E0125 | DIRECTORA PARA CENTROS DE DESARROLLO INFANTIL. | 7A | 3 | 27,454.38 | 92.80 | 280.30 | 103.50 | 200.40 | 542.45 | 2,669.06 | - | 31,342.89 | 46,661.38 | 22,878.65 | 9,332.28 |
| E0125 | DIRECTORA PARA CENTROS DE DESARROLLO INFANTIL. | 7B | 2 | 28,113.86 | 92.80 | 280.30 | 103.50 | 189.31 | 462.52 | 1,684.50 | 3,730.75 | 34,657.54 | 47,627.30 | 23,428.22 | 9,525.46 |
| E0125 | DIRECTORA PARA CENTROS DE DESARROLLO INFANTIL. | 7B | 3 | 36,788.85 | 92.80 | 280.30 | 103.50 | 247.72 | 542.45 | 2,669.06 | - | 40,724.68 | 62,218.83 | 30,657.38 | 12,443.77 |
| E0125 | DIRECTORA PARA CENTROS DE DESARROLLO INFANTIL. | 7C | 2 | 37,110.30 | 92.80 | 280.30 | 103.50 | 231.38 | 462.52 | 1,684.50 | 3,730.75 | 43,696.05 | 62,621.37 | 30,925.25 | 12,524.27 |
| E0125 | DIRECTORA PARA CENTROS DE DESARROLLO INFANTIL. | 7C | 3 | 48,561.31 | 92.80 | 280.30 | 103.50 | 302.77 | 542.45 | 2,669.06 | - | 52,552.19 | 81,839.60 | 40,467.76 | 16,367.92 |



GOBIERNO DEL ESTADO DE COAHUILA DE ZARAGOZA
PRESUPUESTO DE EGRESOS 2020

TABULADOR DE SUELDOS 2020 DEL PERSONAL DE EDUCACION BASICA DEL ESTADO DE COAHUILA
Puestos del Personal Docente de Educación Básica (Docentes, Supervisión y Directivos) (Modelo 1)

| Categoría | Puestos | Clave Concepto | | Sueldo y Prestaciones Géricas | | | | | | | | Prestaciones Anuales | | | |
|-----------|---|-----------------|----------------|-------------------------------|----------|--------------------|---------------------------|--|-----------------------------|-------------------------|--------------------------|----------------------|------------|-----------------|------------------|
| | | Nivel de sueldo | Zona Económica | 07.7A...7E | 38 | 39 | 44 | 46 | E9_EA...EE | SC | CP | Total Mensual Bruto | Aguinaldo | Día del Maestro | Prima Vacacional |
| | | | | Sueldo Mensual | Despensa | Material didáctico | Previsión social múltiple | Fortalecimiento a la economía familiar | Asignación docente genérica | Servicios coccursulares | Compensación provisional | | | | |
| E0125 | DIRECTORA PARA CENTROS DE DESARROLLO INFANTIL. | 7D | 2 | 47,501.19 | 92.80 | 280.30 | 103.50 | 276.36 | 462.52 | 1,684.50 | 3,730.75 | 54,131.92 | 79,939.52 | 39,584.33 | 15,987.90 |
| E0125 | DIRECTORA PARA CENTROS DE DESARROLLO INFANTIL. | 7D | 3 | 62,158.49 | 92.80 | 280.30 | 103.50 | 361.64 | 542.45 | 2,669.06 | - | 66,208.24 | 104,501.57 | 51,798.74 | 20,900.31 |
| E0125 | DIRECTORA PARA CENTROS DE DESARROLLO INFANTIL. | 7E | 2 | 60,801.53 | 92.80 | 280.30 | 103.50 | 330.10 | 462.52 | 1,684.50 | 3,730.75 | 67,486.00 | 102,106.75 | 50,667.94 | 20,421.35 |
| E0125 | DIRECTORA PARA CENTROS DE DESARROLLO INFANTIL. | 7E | 3 | 79,562.84 | 92.80 | 280.30 | 103.50 | 431.96 | 542.45 | 2,669.06 | - | 83,682.91 | 133,508.82 | 66,302.37 | 26,701.76 |
| E0149 | SUBDIRECTOR DE GESTION ESCOLAR DE PREESCOLAR, FORANEO | 07 | 2 | 9,789.46 | 92.80 | 279.69 | 120.62 | 78.14 | 459.27 | 1,391.08 | 3,900.15 | 16,111.21 | 17,081.22 | 8,157.88 | 3,416.24 |
| E0149 | SUBDIRECTOR DE GESTION ESCOLAR DE PREESCOLAR, FORANEO | 07 | 3 | 12,773.60 | 92.80 | 279.69 | 120.62 | 101.96 | 535.39 | 2,192.60 | - | 16,096.66 | 22,181.65 | 10,644.67 | 4,436.33 |
| E0149 | SUBDIRECTOR DE GESTION ESCOLAR DE PREESCOLAR, FORANEO | 7A | 2 | 13,313.65 | 92.80 | 279.69 | 120.62 | 106.27 | 459.27 | 1,391.08 | - | 15,763.38 | 22,954.87 | 11,094.71 | 4,590.97 |
| E0149 | SUBDIRECTOR DE GESTION ESCOLAR DE PREESCOLAR, FORANEO | 7A | 3 | 17,372.12 | 92.80 | 279.69 | 120.62 | 138.67 | 535.39 | 2,192.60 | - | 20,731.89 | 29,845.85 | 14,476.77 | 5,969.17 |
| E0149 | SUBDIRECTOR DE GESTION ESCOLAR DE PREESCOLAR, FORANEO | 7B | 2 | 17,840.29 | 92.80 | 279.69 | 120.62 | 142.40 | 459.27 | 1,391.08 | - | 20,326.15 | 30,499.27 | 14,866.91 | 6,099.85 |
| E0149 | SUBDIRECTOR DE GESTION ESCOLAR DE PREESCOLAR, FORANEO | 7B | 3 | 23,278.65 | 92.80 | 279.69 | 120.62 | 185.81 | 535.39 | 2,192.60 | - | 26,685.56 | 39,690.07 | 19,398.88 | 7,938.01 |
| E0149 | SUBDIRECTOR DE GESTION ESCOLAR DE PREESCOLAR, FORANEO | 8C | 2 | 20,694.74 | 92.80 | 279.69 | 120.62 | 165.19 | 459.27 | 1,391.08 | - | 23,203.39 | 35,256.68 | 17,245.62 | 7,051.34 |
| E0149 | SUBDIRECTOR DE GESTION ESCOLAR DE PREESCOLAR, FORANEO | 8C | 3 | 27,003.23 | 92.80 | 279.69 | 120.62 | 215.54 | 535.39 | 2,192.60 | - | 30,439.87 | 45,897.70 | 22,502.69 | 9,179.54 |
| E0149 | SUBDIRECTOR DE GESTION ESCOLAR DE PREESCOLAR, FORANEO | 7C | 2 | 23,549.17 | 92.80 | 279.69 | 120.62 | 187.97 | 459.27 | 1,391.08 | - | 26,080.60 | 40,014.07 | 19,624.31 | 8,002.81 |
| E0149 | SUBDIRECTOR DE GESTION ESCOLAR DE PREESCOLAR, FORANEO | 7C | 3 | 30,727.82 | 92.80 | 279.69 | 120.62 | 245.27 | 535.39 | 2,192.60 | - | 34,194.19 | 52,105.35 | 25,606.52 | 10,421.07 |
| E0149 | SUBDIRECTOR DE GESTION ESCOLAR DE PREESCOLAR, FORANEO | 7D | 2 | 30,142.93 | 92.80 | 279.69 | 120.62 | 240.60 | 459.27 | 1,391.08 | - | 32,726.99 | 51,003.67 | 25,119.11 | 10,200.73 |
| E0149 | SUBDIRECTOR DE GESTION ESCOLAR DE PREESCOLAR, FORANEO | 7D | 3 | 39,331.61 | 92.80 | 279.69 | 120.62 | 313.95 | 535.39 | 2,192.60 | - | 42,866.66 | 66,445.00 | 32,776.34 | 13,289.00 |
| E0149 | SUBDIRECTOR DE GESTION ESCOLAR DE PREESCOLAR, FORANEO | 7E | 2 | 38,582.96 | 92.80 | 279.69 | 120.62 | 307.97 | 459.27 | 1,391.08 | - | 41,234.39 | 65,070.38 | 32,152.47 | 13,014.08 |
| E0149 | SUBDIRECTOR DE GESTION ESCOLAR DE PREESCOLAR, FORANEO | 7E | 3 | 50,344.47 | 92.80 | 279.69 | 120.62 | 401.86 | 535.39 | 2,192.60 | - | 53,967.43 | 84,799.77 | 41,953.73 | 16,959.95 |
| E0165 | PROFESOR DE ENSEÑANZAS MUSICALES ELEMENTALES PARA JARDIN DE | 07 | 2 | 345.08 | 3.75 | 11.05 | 4.15 | 3.04 | 13.15 | 40.56 | 104.98 | 525.76 | 597.05 | 287.57 | 119.41 |
| E0165 | PROFESOR DE ENSEÑANZAS MUSICALES ELEMENTALES PARA JARDIN DE | 07 | 3 | 450.05 | 3.75 | 11.05 | 4.15 | 3.97 | 15.50 | 63.58 | - | 552.05 | 775.92 | 375.04 | 155.18 |
| E0165 | PROFESOR DE ENSEÑANZAS MUSICALES ELEMENTALES PARA JARDIN DE | 7A | 2 | 460.48 | 3.75 | 11.05 | 4.15 | 4.06 | 13.24 | 40.56 | 104.98 | 642.27 | 789.53 | 383.73 | 157.91 |
| E0165 | PROFESOR DE ENSEÑANZAS MUSICALES ELEMENTALES PARA JARDIN DE | 7A | 3 | 595.90 | 3.75 | 11.05 | 4.15 | 5.25 | 15.64 | 63.58 | - | 699.32 | 1,019.23 | 496.58 | 203.85 |
| E0165 | PROFESOR DE ENSEÑANZAS MUSICALES ELEMENTALES PARA JARDIN DE | 7B | 2 | 601.95 | 3.75 | 11.05 | 4.15 | 5.30 | 13.39 | 40.56 | 104.98 | 785.13 | 1,025.57 | 501.63 | 205.11 |
| E0165 | PROFESOR DE ENSEÑANZAS MUSICALES ELEMENTALES PARA JARDIN DE | 7B | 3 | 774.47 | 3.75 | 11.05 | 4.15 | 6.82 | 15.83 | 63.58 | - | 879.65 | 1,317.17 | 645.39 | 263.43 |
| E0165 | PROFESOR DE ENSEÑANZAS MUSICALES ELEMENTALES PARA JARDIN DE | 7C | 2 | 825.77 | 3.75 | 11.05 | 4.15 | 7.28 | 13.15 | 40.56 | 104.98 | 1,010.69 | 1,398.20 | 688.14 | 279.64 |
| E0165 | PROFESOR DE ENSEÑANZAS MUSICALES ELEMENTALES PARA JARDIN DE | 7C | 3 | 1,056.90 | 3.75 | 11.05 | 4.15 | 9.31 | 15.50 | 63.58 | - | 1,164.24 | 1,787.33 | 880.75 | 357.47 |
| E0165 | PROFESOR DE ENSEÑANZAS MUSICALES ELEMENTALES PARA JARDIN DE | 7D | 2 | 1,026.87 | 3.75 | 11.05 | 4.15 | 9.05 | 13.15 | 40.56 | 104.98 | 1,213.56 | 1,733.37 | 855.73 | 346.67 |
| E0165 | PROFESOR DE ENSEÑANZAS MUSICALES ELEMENTALES PARA JARDIN DE | 7D | 3 | 1,310.63 | 3.75 | 11.05 | 4.15 | 11.55 | 15.50 | 63.58 | - | 1,420.21 | 2,210.22 | 1,092.19 | 442.04 |
| E0165 | PROFESOR DE ENSEÑANZAS MUSICALES ELEMENTALES PARA JARDIN DE | 7E | 2 | 1,284.22 | 3.75 | 11.05 | 4.15 | 11.32 | 13.15 | 40.56 | 104.98 | 1,473.18 | 2,162.28 | 1,070.18 | 432.46 |
| E0165 | PROFESOR DE ENSEÑANZAS MUSICALES ELEMENTALES PARA JARDIN DE | 7E | 3 | 1,635.40 | 3.75 | 11.05 | 4.15 | 14.41 | 15.50 | 63.58 | - | 1,747.84 | 2,751.50 | 1,362.83 | 550.30 |
| E0181 | MAESTRA DE JARDIN DE NIÑOS, FORANEA. | 07 | 2 | 8,401.23 | 92.80 | 280.30 | 103.50 | 74.03 | 320.70 | 987.37 | 2,561.22 | 12,821.15 | 14,536.55 | 7,001.03 | 2,907.31 |



GOBIERNO DEL ESTADO DE COAHUILA DE ZARAGOZA
PRESUPUESTO DE EGRESOS 2020

TABULADOR DE SUELDOS 2020 DEL PERSONAL DE EDUCACION BASICA DEL ESTADO DE COAHUILA
Puestos del Personal Docente de Educación Básica (Docentes, Supervisión y Directivos) (Modelo 1)

| Categoría | Puestos | Clave Concepto | Nivel de sueldo | Zona Económica | Sueldo y Prestaciones Generales | | | | | | | | Total Mensual Bruto | Prestaciones Anuales | | |
|-----------|--|----------------|-----------------|----------------|---------------------------------|----------|--------------------|---------------------------|--|-----------------------------|------------------------|--------------------------|---------------------|----------------------|-----------------|------------------|
| | | | | | 07.7A...7E | 38 | 39 | 44 | 46 | E9_EA...EE | SC | CP | | 24 | 30 | 32 |
| | | | | | Sueldo Mensual | Despensa | Material didáctico | Previsión social múltiple | Fortalecimiento a la economía familiar | Asignación docente genérica | Servicios curriculares | Compensación provisional | | Aguinaldo | Día del Maestro | Prima Vacacional |
| E0181 | MAESTRA DE JARDIN DE NIÑOS, FORANEA. | 07 | 3 | 10,962.41 | 92.80 | 280.30 | 103.50 | 96.59 | 379.70 | 1,549.00 | - | 13,464.30 | 18,903.52 | 9,135.34 | 3,780.70 | |
| E0181 | MAESTRA DE JARDIN DE NIÑOS, FORANEA. | 7A | 2 | 11,425.91 | 92.80 | 280.30 | 103.50 | 100.68 | 378.64 | 987.37 | 2,561.22 | 15,930.42 | 19,674.25 | 9,521.59 | 3,934.85 | |
| E0181 | MAESTRA DE JARDIN DE NIÑOS, FORANEA. | 7A | 3 | 14,908.86 | 92.80 | 280.30 | 103.50 | 131.37 | 466.05 | 1,549.00 | - | 17,531.88 | 25,624.85 | 12,424.05 | 5,124.97 | |
| E0181 | MAESTRA DE JARDIN DE NIÑOS, FORANEA. | 7B | 2 | 15,310.67 | 92.80 | 280.30 | 103.50 | 134.91 | 382.54 | 987.37 | 2,561.22 | 19,853.31 | 26,155.35 | 12,758.89 | 5,231.07 | |
| E0181 | MAESTRA DE JARDIN DE NIÑOS, FORANEA. | 7B | 3 | 19,977.83 | 92.80 | 280.30 | 103.50 | 176.03 | 471.19 | 1,549.00 | - | 22,650.65 | 34,081.70 | 16,648.19 | 6,816.34 | |
| E0181 | MAESTRA DE JARDIN DE NIÑOS, FORANEA. | 8C | 2 | 17,760.41 | 92.80 | 280.30 | 103.50 | 156.49 | 320.70 | 987.37 | 2,561.22 | 22,262.79 | 30,135.18 | 14,800.34 | 6,027.04 | |
| E0181 | MAESTRA DE JARDIN DE NIÑOS, FORANEA. | 8C | 3 | 23,174.32 | 92.80 | 280.30 | 103.50 | 204.20 | 379.70 | 1,549.00 | - | 25,783.82 | 39,256.70 | 19,311.93 | 7,851.34 | |
| E0181 | MAESTRA DE JARDIN DE NIÑOS, FORANEA. | 7C | 2 | 20,210.13 | 92.80 | 280.30 | 103.50 | 178.08 | 320.70 | 987.37 | 2,561.22 | 24,734.10 | 34,218.05 | 16,841.78 | 6,843.61 | |
| E0181 | MAESTRA DE JARDIN DE NIÑOS, FORANEA. | 7C | 3 | 26,370.74 | 92.80 | 280.30 | 103.50 | 232.36 | 379.70 | 1,549.00 | - | 29,008.40 | 44,584.07 | 21,975.62 | 8,916.81 | |
| E0181 | MAESTRA DE JARDIN DE NIÑOS, FORANEA. | 7D | 2 | 25,869.02 | 92.80 | 280.30 | 103.50 | 227.94 | 320.70 | 987.37 | 2,561.22 | 30,442.85 | 43,649.53 | 21,557.52 | 8,729.91 | |
| E0181 | MAESTRA DE JARDIN DE NIÑOS, FORANEA. | 7D | 3 | 33,754.67 | 92.80 | 280.30 | 103.50 | 297.43 | 379.70 | 1,549.00 | - | 36,457.40 | 56,890.62 | 28,128.89 | 11,378.12 | |
| E0181 | MAESTRA DE JARDIN DE NIÑOS, FORANEA. | 7E | 2 | 33,112.30 | 92.80 | 280.30 | 103.50 | 291.77 | 320.70 | 987.37 | 2,561.22 | 37,749.96 | 55,721.67 | 27,593.58 | 11,144.33 | |
| E0181 | MAESTRA DE JARDIN DE NIÑOS, FORANEA. | 7E | 3 | 43,205.92 | 92.80 | 280.30 | 103.50 | 380.70 | 379.70 | 1,549.00 | - | 45,991.92 | 72,642.70 | 36,004.93 | 14,528.54 | |
| E0183 | HORAS DE ACOMPAÑANTE DE MUSICA PARA JARDIN DE NIÑOS, FORANEO | 07 | 2 | 384.13 | 3.75 | 11.35 | 4.15 | 3.38 | 14.20 | 45.15 | 116.70 | 582.81 | 663.88 | 320.11 | 132.78 | |
| E0183 | HORAS DE ACOMPAÑANTE DE MUSICA PARA JARDIN DE NIÑOS, FORANEO | 07 | 3 | 500.83 | 3.75 | 11.35 | 4.15 | 4.41 | 16.45 | 70.78 | - | 611.72 | 862.13 | 417.36 | 172.43 | |
| E0183 | HORAS DE ACOMPAÑANTE DE MUSICA PARA JARDIN DE NIÑOS, FORANEO | 7A | 2 | 512.97 | 3.75 | 11.35 | 4.15 | 4.52 | 14.30 | 45.15 | 116.70 | 712.89 | 878.78 | 427.48 | 175.76 | |
| E0183 | HORAS DE ACOMPAÑANTE DE MUSICA PARA JARDIN DE NIÑOS, FORANEO | 7A | 3 | 663.83 | 3.75 | 11.35 | 4.15 | 5.85 | 16.58 | 70.78 | - | 776.29 | 1,134.02 | 553.19 | 226.80 | |
| E0183 | HORAS DE ACOMPAÑANTE DE MUSICA PARA JARDIN DE NIÑOS, FORANEO | 7B | 2 | 670.81 | 3.75 | 11.35 | 4.15 | 5.91 | 14.47 | 45.15 | 116.70 | 872.29 | 1,142.13 | 559.01 | 228.43 | |
| E0183 | HORAS DE ACOMPAÑANTE DE MUSICA PARA JARDIN DE NIÑOS, FORANEO | 7B | 3 | 863.11 | 3.75 | 11.35 | 4.15 | 7.61 | 16.79 | 70.78 | - | 977.54 | 1,466.50 | 719.26 | 293.30 | |
| E0183 | HORAS DE ACOMPAÑANTE DE MUSICA PARA JARDIN DE NIÑOS, FORANEO | 7C | 2 | 920.72 | 3.75 | 11.35 | 4.15 | 8.11 | 14.20 | 45.15 | 116.70 | 1,124.13 | 1,558.20 | 767.27 | 311.64 | |
| E0183 | HORAS DE ACOMPAÑANTE DE MUSICA PARA JARDIN DE NIÑOS, FORANEO | 7C | 3 | 1,178.36 | 3.75 | 11.35 | 4.15 | 10.38 | 16.45 | 70.78 | - | 1,295.22 | 1,991.35 | 981.97 | 398.27 | |
| E0183 | HORAS DE ACOMPAÑANTE DE MUSICA PARA JARDIN DE NIÑOS, FORANEO | 7D | 2 | 1,145.18 | 3.75 | 11.35 | 4.15 | 10.09 | 14.20 | 45.15 | 116.70 | 1,350.57 | 1,932.30 | 954.32 | 386.46 | |
| E0183 | HORAS DE ACOMPAÑANTE DE MUSICA PARA JARDIN DE NIÑOS, FORANEO | 7D | 3 | 1,461.62 | 3.75 | 11.35 | 4.15 | 12.88 | 16.45 | 70.78 | - | 1,580.98 | 2,463.45 | 1,218.02 | 492.69 | |
| E0183 | HORAS DE ACOMPAÑANTE DE MUSICA PARA JARDIN DE NIÑOS, FORANEO | 7E | 2 | 1,432.41 | 3.75 | 11.35 | 4.15 | 12.62 | 14.20 | 45.15 | 116.70 | 1,640.33 | 2,411.02 | 1,193.68 | 482.20 | |
| E0183 | HORAS DE ACOMPAÑANTE DE MUSICA PARA JARDIN DE NIÑOS, FORANEO | 7E | 3 | 1,824.10 | 3.75 | 11.35 | 4.15 | 16.07 | 16.45 | 70.78 | - | 1,946.65 | 3,067.58 | 1,520.08 | 613.52 | |
| E0185 | MAESTRA DE JARDIN DE NIÑOS DE TIEMPO COMPLETO MIXTO TITULADA | 07 | 2 | 16,047.69 | 92.80 | 280.30 | 103.50 | 141.40 | 526.95 | 1,886.05 | 3,171.74 | 22,250.43 | 27,624.40 | 13,373.08 | 5,524.88 | |
| E0185 | MAESTRA DE JARDIN DE NIÑOS DE TIEMPO COMPLETO MIXTO TITULADA | 07 | 3 | 21,034.67 | 92.80 | 280.30 | 103.50 | 185.34 | 656.65 | 2,972.22 | - | 25,325.48 | 36,152.20 | 17,528.89 | 7,230.44 | |
| E0195 | EDUCADORA PARA CENTROS DE DESARROLLO INFANTIL | 07 | 2 | 11,945.74 | 92.80 | 280.30 | 103.50 | 105.26 | 387.25 | 1,403.94 | 3,045.81 | 17,364.60 | 20,554.98 | 9,954.78 | 4,111.00 | |
| E0195 | EDUCADORA PARA CENTROS DE DESARROLLO INFANTIL | 07 | 3 | 15,631.81 | 92.80 | 280.30 | 103.50 | 137.74 | 470.20 | 2,208.78 | - | 18,925.13 | 26,836.68 | 13,026.51 | 5,367.34 | |
| E0195 | EDUCADORA PARA CENTROS DE DESARROLLO INFANTIL | 7A | 2 | 16,246.18 | 92.80 | 280.30 | 103.50 | 131.58 | 439.10 | 1,403.94 | 3,045.81 | 21,743.21 | 27,808.80 | 13,538.48 | 5,561.76 | |
| E0195 | EDUCADORA PARA CENTROS DE DESARROLLO INFANTIL | 7A | 3 | 21,259.26 | 92.80 | 280.30 | 103.50 | 172.17 | 524.11 | 2,208.78 | - | 24,640.92 | 36,305.62 | 17,716.05 | 7,261.12 | |



GOBIERNO DEL ESTADO DE COAHUILA DE ZARAGOZA
PRESUPUESTO DE EGRESOS 2020

TABULADOR DE SUELDOS 2020 DEL PERSONAL DE EDUCACION BASICA DEL ESTADO DE COAHUILA
Puestos del Personal Docente de Educación Básica (Docentes, Supervisión y Directivos) (Modelo 1)

| Categoría | Puestos | Sueldo y Prestaciones Generales | | | | | | | | | | Prestaciones Anuales | | | | |
|-----------|--|---------------------------------|----------------|----------------|----------|--------------------|---------------------------|--|-----------------------------|------------------------|--------------------------|----------------------|---------------------|-----------|-----------|----|
| | | Clave Concepto | | 07.7A...7E | | 38 | 39 | 44 | 46 | E9,EA...EE | SC | CP | Total Mensual Bruto | 24 | 30 | 32 |
| | | Nivel de sueldo | Zona Económica | Sueldo Mensual | Despensa | Material didáctico | Previsión social múltiple | Fortalecimiento a la economía familiar | Asignación docente genérica | Servicios curriculares | Compensación provisional | | | | | |
| E0195 | EDUCADORA PARA CENTROS DE DESARROLLO INFANTIL. | 7B | 2 | 21,769.92 | 92.80 | 280.30 | 103.50 | 176.31 | 444.27 | 1,403.94 | 3,045.81 | 27,316.85 | 37,023.65 | 18,141.60 | 7,404.73 | |
| E0195 | EDUCADORA PARA CENTROS DE DESARROLLO INFANTIL. | 7B | 3 | 28,487.40 | 92.80 | 280.30 | 103.50 | 230.71 | 530.91 | 2,208.78 | - | 31,934.40 | 48,363.85 | 23,739.50 | 9,672.77 | |
| E0195 | EDUCADORA PARA CENTROS DE DESARROLLO INFANTIL. | 7C | 2 | 28,736.29 | 92.80 | 280.30 | 103.50 | 232.73 | 387.25 | 1,403.94 | 3,045.81 | 34,282.62 | 48,539.23 | 23,946.91 | 9,707.85 | |
| E0195 | EDUCADORA PARA CENTROS DE DESARROLLO INFANTIL. | 7C | 3 | 37,603.36 | 92.80 | 280.30 | 103.50 | 304.54 | 470.20 | 2,208.78 | - | 41,063.48 | 63,455.93 | 31,336.13 | 12,691.19 | |
| E0195 | EDUCADORA PARA CENTROS DE DESARROLLO INFANTIL. | 7D | 2 | 36,782.43 | 92.80 | 280.30 | 103.50 | 297.90 | 387.25 | 1,403.94 | 3,045.81 | 42,393.93 | 61,949.47 | 30,652.03 | 12,389.89 | |
| E0195 | EDUCADORA PARA CENTROS DE DESARROLLO INFANTIL. | 7D | 3 | 48,132.30 | 92.80 | 280.30 | 103.50 | 389.82 | 470.20 | 2,208.78 | - | 51,677.70 | 81,004.17 | 40,110.25 | 16,200.83 | |
| E0195 | EDUCADORA PARA CENTROS DE DESARROLLO INFANTIL. | 7E | 2 | 47,081.53 | 92.80 | 280.30 | 103.50 | 381.31 | 387.25 | 1,403.94 | 3,045.81 | 52,776.44 | 79,114.63 | 39,234.61 | 15,822.93 | |
| E0195 | EDUCADORA PARA CENTROS DE DESARROLLO INFANTIL. | 7E | 3 | 61,609.34 | 92.80 | 280.30 | 103.50 | 498.96 | 470.20 | 2,208.78 | - | 65,263.88 | 103,465.90 | 51,341.12 | 20,693.18 | |
| E0199 | MTRA DE JARDIN DE NIÑOS DE 3/4 DE TIEMPO EN CURSO CON FORTAL | 07 | 2 | 11,089.62 | 92.80 | 280.30 | 103.50 | 97.72 | 378.35 | 1,303.33 | 3,380.71 | 16,726.33 | 19,113.28 | 9,241.35 | 3,822.66 | |
| E0199 | MTRA DE JARDIN DE NIÑOS DE 3/4 DE TIEMPO EN CURSO CON FORTAL | 07 | 3 | 14,470.35 | 92.80 | 280.30 | 103.50 | 127.50 | 465.65 | 2,044.69 | - | 17,584.79 | 24,893.33 | 12,058.63 | 4,978.67 | |
| E0201 | INSPECTOR DE ZONA DE ENSEÑANZA PRIMARIA, FORANEO. | 07 | 2 | 19,796.32 | 138.15 | 329.26 | 158.25 | 150.62 | 610.30 | 2,040.26 | 6,035.12 | 29,258.28 | 34,011.03 | 16,496.93 | 6,802.21 | |
| E0201 | INSPECTOR DE ZONA DE ENSEÑANZA PRIMARIA, FORANEO. | 07 | 3 | 25,831.42 | 138.15 | 329.26 | 158.25 | 196.53 | 737.05 | 3,231.30 | - | 30,621.96 | 44,280.78 | 21,526.18 | 8,856.16 | |
| E0201 | INSPECTOR DE ZONA DE ENSEÑANZA PRIMARIA, FORANEO. | 7A | 2 | 24,038.41 | 138.15 | 329.26 | 158.25 | 182.89 | 610.30 | 2,040.26 | 6,035.12 | 33,532.64 | 41,081.18 | 20,032.01 | 8,216.24 | |
| E0201 | INSPECTOR DE ZONA DE ENSEÑANZA PRIMARIA, FORANEO. | 7A | 3 | 31,366.74 | 138.15 | 329.26 | 158.25 | 238.65 | 737.05 | 3,231.30 | - | 36,199.40 | 53,506.32 | 26,138.95 | 10,701.26 | |
| E0201 | INSPECTOR DE ZONA DE ENSEÑANZA PRIMARIA, FORANEO. | 7B | 2 | 29,415.42 | 138.15 | 329.26 | 158.25 | 219.91 | 610.30 | 2,040.26 | 6,035.12 | 38,946.67 | 50,042.87 | 24,512.85 | 10,008.57 | |
| E0201 | INSPECTOR DE ZONA DE ENSEÑANZA PRIMARIA, FORANEO. | 7B | 3 | 38,382.98 | 138.15 | 329.26 | 158.25 | 286.94 | 737.05 | 3,231.30 | - | 43,263.93 | 65,200.05 | 31,985.82 | 13,040.01 | |
| E0201 | INSPECTOR DE ZONA DE ENSEÑANZA PRIMARIA, FORANEO. | 8C | 2 | 34,121.86 | 138.15 | 329.26 | 158.25 | 240.85 | 610.30 | 2,040.26 | 6,035.12 | 43,674.05 | 57,886.93 | 28,434.88 | 11,577.39 | |
| E0201 | INSPECTOR DE ZONA DE ENSEÑANZA PRIMARIA, FORANEO. | 8C | 3 | 44,524.24 | 138.15 | 329.26 | 158.25 | 314.27 | 737.05 | 3,231.30 | - | 49,432.52 | 75,435.48 | 37,103.53 | 15,087.10 | |
| E0201 | INSPECTOR DE ZONA DE ENSEÑANZA PRIMARIA, FORANEO. | 7C | 2 | 38,828.34 | 138.15 | 329.26 | 158.25 | 261.79 | 610.30 | 2,040.26 | 6,035.12 | 48,401.47 | 65,731.07 | 32,356.95 | 13,146.21 | |
| E0201 | INSPECTOR DE ZONA DE ENSEÑANZA PRIMARIA, FORANEO. | 7C | 3 | 50,665.53 | 138.15 | 329.26 | 158.25 | 341.60 | 737.05 | 3,231.30 | - | 55,601.14 | 85,670.97 | 42,221.28 | 17,134.19 | |
| E0201 | INSPECTOR DE ZONA DE ENSEÑANZA PRIMARIA, FORANEO. | 7D | 2 | 49,700.26 | 138.15 | 329.26 | 158.25 | 305.43 | 610.30 | 2,040.26 | 6,035.12 | 59,317.03 | 83,850.93 | 41,416.88 | 16,770.19 | |
| E0201 | INSPECTOR DE ZONA DE ENSEÑANZA PRIMARIA, FORANEO. | 7D | 3 | 64,851.87 | 138.15 | 329.26 | 158.25 | 398.53 | 737.05 | 3,231.30 | - | 69,844.41 | 109,314.87 | 54,043.23 | 21,862.97 | |
| E0201 | INSPECTOR DE ZONA DE ENSEÑANZA PRIMARIA, FORANEO. | 7E | 2 | 63,616.34 | 138.15 | 329.26 | 158.25 | 356.33 | 610.30 | 2,040.26 | 6,035.12 | 73,284.01 | 107,044.40 | 53,013.62 | 21,408.88 | |
| E0201 | INSPECTOR DE ZONA DE ENSEÑANZA PRIMARIA, FORANEO. | 7E | 3 | 83,010.40 | 138.15 | 329.26 | 158.25 | 464.96 | 737.05 | 3,231.30 | - | 88,069.37 | 139,579.08 | 69,175.33 | 27,915.82 | |
| E0203 | INSPECTOR DE ZONA DE ENSEÑANZA PRIMARIA TITULADO EN LA LICE | 07 | 2 | 26,638.32 | 138.15 | 329.26 | 158.25 | 221.12 | 717.70 | 2,978.79 | 6,980.04 | 38,161.63 | 45,593.37 | 22,198.60 | 9,118.67 | |
| E0203 | INSPECTOR DE ZONA DE ENSEÑANZA PRIMARIA TITULADO EN LA LICE | 07 | 3 | 33,987.24 | 138.15 | 329.26 | 158.25 | 282.13 | 885.25 | 4,569.34 | - | 40,349.62 | 58,120.82 | 28,322.70 | 11,624.16 | |
| E0205 | JEFE DE SECTOR DE EDUCACION PRIMARIA, FORANEO. | 07 | 2 | 22,113.26 | 138.15 | 329.26 | 158.25 | 167.53 | 656.10 | 2,269.56 | 6,741.35 | 32,573.46 | 37,948.93 | 18,427.72 | 7,589.79 | |
| E0205 | JEFE DE SECTOR DE EDUCACION PRIMARIA, FORANEO. | 07 | 3 | 28,854.68 | 138.15 | 329.26 | 158.25 | 218.61 | 796.60 | 3,596.89 | - | 34,092.44 | 49,418.80 | 24,045.57 | 9,883.76 | |
| E0205 | JEFE DE SECTOR DE EDUCACION PRIMARIA, FORANEO. | 7A | 2 | 26,851.80 | 138.15 | 329.26 | 158.25 | 203.43 | 656.10 | 2,269.56 | 6,741.35 | 37,347.90 | 45,846.50 | 22,376.50 | 9,169.30 | |
| E0205 | JEFE DE SECTOR DE EDUCACION PRIMARIA, FORANEO. | 7A | 3 | 35,037.80 | 138.15 | 329.26 | 158.25 | 265.45 | 796.60 | 3,596.89 | - | 40,322.40 | 59,724.00 | 29,198.17 | 11,944.80 | |
| E0205 | JEFE DE SECTOR DE EDUCACION PRIMARIA, FORANEO. | 7B | 2 | 32,858.13 | 138.15 | 329.26 | 158.25 | 244.61 | 656.10 | 2,269.56 | 6,741.35 | 43,395.41 | 55,857.05 | 27,381.78 | 11,171.41 | |



GOBIERNO DEL ESTADO DE COAHUILA DE ZARAGOZA
PRESUPUESTO DE EGRESOS 2020

TABULADOR DE SUELDOS 2020 DEL PERSONAL DE EDUCACION BASICA DEL ESTADO DE COAHUILA
Puestos del Personal Docente de Educación Básica (Docentes, Supervisión y Directivos) (Modelo 1)

| Categoría | Puestos | Sueldo y Prestaciones Generales | | | | | | | | | | Prestaciones Anuales | | | | |
|-----------|--|---------------------------------|-----------------|----------------|----------------|----------|--------------------|---------------------------|--|------------|----------|----------------------|---------------------|-----------|-----------------|----|
| | | Clave Concepto | Nivel de sueldo | Zona Económica | Sueldo Mensual | Despensa | Material didáctico | Previsión social múltiple | Fortalecimiento a la economía familiar | E9_EA...EE | SC | CP | Total Mensual Bruto | Aguinaldo | Día del Maestro | 32 |
| | | | | | | | | | | | | | | | | |
| E0205 | JEFE DE SECTOR DE EDUCACION PRIMARIA, FORANEO. | 7B | 3 | 42,875.25 | 138.15 | 329.26 | 158.25 | 319.17 | 796.60 | 3,596.89 | - | 48,213.57 | 72,786.42 | 35,729.38 | 14,557.28 | |
| E0205 | JEFE DE SECTOR DE EDUCACION PRIMARIA, FORANEO. | 8C | 2 | 38,115.44 | 138.15 | 329.26 | 158.25 | 267.90 | 656.10 | 2,269.56 | 6,741.35 | 48,676.01 | 64,619.23 | 31,762.87 | 12,923.85 | |
| E0205 | JEFE DE SECTOR DE EDUCACION PRIMARIA, FORANEO. | 8C | 3 | 49,735.28 | 138.15 | 329.26 | 158.25 | 349.57 | 796.60 | 3,596.89 | - | 55,104.00 | 84,219.80 | 41,446.07 | 16,843.96 | |
| E0205 | JEFE DE SECTOR DE EDUCACION PRIMARIA, FORANEO. | 7C | 2 | 43,372.73 | 138.15 | 329.26 | 158.25 | 293.00 | 656.10 | 2,269.56 | 6,741.35 | 53,958.40 | 73,381.38 | 36,143.94 | 14,676.28 | |
| E0205 | JEFE DE SECTOR DE EDUCACION PRIMARIA, FORANEO. | 7C | 3 | 56,595.31 | 138.15 | 329.26 | 158.25 | 381.73 | 796.60 | 3,596.89 | - | 61,996.19 | 95,653.18 | 47,162.76 | 19,130.64 | |
| E0205 | JEFE DE SECTOR DE EDUCACION PRIMARIA, FORANEO. | 7D | 2 | 55,517.12 | 138.15 | 329.26 | 158.25 | 341.84 | 656.10 | 2,269.56 | 6,741.35 | 66,151.63 | 93,622.03 | 46,264.27 | 18,724.41 | |
| E0205 | JEFE DE SECTOR DE EDUCACION PRIMARIA, FORANEO. | 7D | 3 | 72,441.99 | 138.15 | 329.26 | 158.25 | 445.35 | 796.60 | 3,596.89 | - | 77,906.49 | 122,064.32 | 60,368.33 | 24,412.86 | |
| E0205 | JEFE DE SECTOR DE EDUCACION PRIMARIA, FORANEO. | 7E | 2 | 71,061.89 | 138.15 | 329.26 | 158.25 | 398.81 | 656.10 | 2,269.56 | 6,741.35 | 81,753.37 | 119,529.98 | 59,218.24 | 23,906.00 | |
| E0205 | JEFE DE SECTOR DE EDUCACION PRIMARIA, FORANEO. | 7E | 3 | 92,725.71 | 138.15 | 329.26 | 158.25 | 519.58 | 796.60 | 3,596.89 | - | 98,264.44 | 155,870.52 | 77,271.43 | 31,174.10 | |
| E0219 | DIRECTOR DE PRIMARIA DE TIEMPO COMPLETO TITULADO EN LA LICEN | 07 | 2 | 17,434.86 | 92.80 | 280.30 | 103.50 | 147.65 | 595.08 | 2,008.69 | 3,536.49 | 24,199.37 | 30,049.90 | 14,529.05 | 6,009.98 | |
| E0219 | DIRECTOR DE PRIMARIA DE TIEMPO COMPLETO TITULADO EN LA LICEN | 07 | 3 | 22,852.36 | 92.80 | 280.30 | 103.50 | 193.53 | 728.37 | 3,165.43 | - | 27,416.29 | 39,301.22 | 19,043.63 | 7,860.24 | |
| E0221 | DIRECTOR DE PRIMARIA, FORANEO. | 07 | 2 | 10,835.88 | 92.80 | 280.30 | 103.50 | 82.25 | 375.15 | 1,120.31 | 3,303.19 | 16,193.38 | 18,685.05 | 9,029.90 | 3,737.01 | |
| E0221 | DIRECTOR DE PRIMARIA, FORANEO. | 07 | 3 | 14,139.31 | 92.80 | 280.30 | 103.50 | 107.33 | 431.50 | 1,773.11 | - | 16,927.85 | 24,284.68 | 11,782.76 | 4,856.94 | |
| E0221 | DIRECTOR DE PRIMARIA, FORANEO. | 7A | 2 | 14,736.81 | 92.80 | 280.30 | 103.50 | 113.38 | 375.15 | 1,120.31 | 3,303.19 | 20,125.44 | 25,186.60 | 12,280.68 | 5,037.32 | |
| E0221 | DIRECTOR DE PRIMARIA, FORANEO. | 7A | 3 | 19,229.45 | 92.80 | 280.30 | 103.50 | 148.27 | 431.50 | 1,773.11 | - | 22,058.93 | 32,768.25 | 16,024.54 | 6,553.65 | |
| E0221 | DIRECTOR DE PRIMARIA, FORANEO. | 7B | 2 | 19,747.35 | 92.80 | 280.30 | 103.50 | 151.93 | 375.15 | 1,120.31 | 3,303.19 | 25,174.53 | 33,537.50 | 16,456.13 | 6,707.50 | |
| E0221 | DIRECTOR DE PRIMARIA, FORANEO. | 7B | 3 | 25,767.46 | 92.80 | 280.30 | 103.50 | 198.68 | 431.50 | 1,773.11 | - | 28,647.35 | 43,664.93 | 21,472.88 | 8,732.99 | |
| E0221 | DIRECTOR DE PRIMARIA, FORANEO. | 8C | 2 | 22,906.90 | 92.80 | 280.30 | 103.50 | 176.24 | 375.15 | 1,120.31 | 3,303.19 | 28,358.39 | 38,803.42 | 19,089.08 | 7,760.68 | |
| E0221 | DIRECTOR DE PRIMARIA, FORANEO. | 8C | 3 | 29,890.26 | 92.80 | 280.30 | 103.50 | 230.47 | 431.50 | 1,773.11 | - | 32,801.94 | 50,536.27 | 24,908.55 | 10,107.25 | |
| E0221 | DIRECTOR DE PRIMARIA, FORANEO. | 7C | 2 | 26,066.46 | 92.80 | 280.30 | 103.50 | 200.55 | 375.15 | 1,120.31 | 3,303.19 | 31,542.26 | 44,069.35 | 21,722.05 | 8,813.87 | |
| E0221 | DIRECTOR DE PRIMARIA, FORANEO. | 7C | 3 | 34,013.03 | 92.80 | 280.30 | 103.50 | 262.25 | 431.50 | 1,773.11 | - | 36,956.49 | 57,407.55 | 28,344.19 | 11,481.51 | |
| E0221 | DIRECTOR DE PRIMARIA, FORANEO. | 7D | 2 | 33,365.05 | 92.80 | 280.30 | 103.50 | 256.71 | 375.15 | 1,120.31 | 3,303.19 | 38,897.01 | 56,233.67 | 27,804.21 | 11,246.73 | |
| E0221 | DIRECTOR DE PRIMARIA, FORANEO. | 7D | 3 | 43,536.72 | 92.80 | 280.30 | 103.50 | 335.69 | 431.50 | 1,773.11 | - | 46,553.62 | 73,280.37 | 36,280.60 | 14,656.07 | |
| E0221 | DIRECTOR DE PRIMARIA, FORANEO. | 7E | 2 | 42,707.29 | 92.80 | 280.30 | 103.50 | 328.59 | 375.15 | 1,120.31 | 3,303.19 | 48,311.13 | 71,804.07 | 35,589.41 | 14,360.81 | |
| E0221 | DIRECTOR DE PRIMARIA, FORANEO. | 7E | 3 | 55,726.98 | 92.80 | 280.30 | 103.50 | 429.68 | 431.50 | 1,773.11 | - | 58,837.87 | 93,597.47 | 46,439.15 | 18,719.49 | |
| E0247 | SUBDIRECTOR ACADEMICO DE PRIMARIA | 07 | 2 | 9,789.46 | 92.80 | 279.69 | 120.62 | 78.14 | 459.27 | 1,391.08 | 3,900.15 | 16,111.21 | 17,081.22 | 8,157.88 | 3,416.24 | |
| E0247 | SUBDIRECTOR ACADEMICO DE PRIMARIA | 07 | 3 | 12,773.60 | 92.80 | 279.69 | 120.62 | 101.96 | 535.39 | 2,192.60 | - | 16,096.66 | 22,181.65 | 10,644.67 | 4,436.33 | |
| E0247 | SUBDIRECTOR ACADEMICO DE PRIMARIA | 7A | 2 | 13,313.65 | 92.80 | 279.69 | 120.62 | 106.27 | 459.27 | 1,391.08 | - | 15,763.38 | 22,954.87 | 11,094.71 | 4,590.97 | |
| E0247 | SUBDIRECTOR ACADEMICO DE PRIMARIA | 7A | 3 | 17,372.12 | 92.80 | 279.69 | 120.62 | 138.67 | 535.39 | 2,192.60 | - | 20,731.89 | 29,845.85 | 14,476.77 | 5,969.17 | |
| E0247 | SUBDIRECTOR ACADEMICO DE PRIMARIA | 7B | 2 | 17,840.29 | 92.80 | 279.69 | 120.62 | 142.40 | 459.27 | 1,391.08 | - | 20,326.15 | 30,499.27 | 14,866.91 | 6,099.85 | |
| E0247 | SUBDIRECTOR ACADEMICO DE PRIMARIA | 7B | 3 | 23,278.65 | 92.80 | 279.69 | 120.62 | 185.81 | 535.39 | 2,192.60 | - | 26,685.56 | 39,690.07 | 19,398.88 | 7,938.01 | |



GOBIERNO DEL ESTADO DE COAHUILA DE ZARAGOZA
PRESUPUESTO DE EGRESOS 2020

TABULADOR DE SUELDOS 2020 DEL PERSONAL DE EDUCACION BASICA DEL ESTADO DE COAHUILA
Puestos del Personal Docente de Educación Básica (Docentes, Supervisión y Directivos) (Modelo 1)

| Categoría | Puestos | Sueldo y Prestaciones Generales | | | | | | | | | | Prestaciones Anuales | | | |
|-----------|---|---------------------------------|----------------|----------------|----------|--------------------|---------------------------|--|------------|----------|----------|----------------------|-----------|-----------------|------------------|
| | | Clave Concepto | | Sueldo Mensual | Despensa | Material didáctico | Previsión social múltiple | Fortalecimiento a la economía familiar | E9_EA...EE | SC | CP | Total Mensual Bruto | Aguinaldo | Día del Maestro | Prima Vacacional |
| | | Nivel de sueldo | Zona Económica | | | | | | | | | | | | |
| E0247 | SUBDIRECTOR ACADEMICO DE PRIMARIA | BC | 2 | 20,694.74 | 92.80 | 279.69 | 120.62 | 165.19 | 459.27 | 1,391.08 | - | 23,203.39 | 35,256.68 | 17,245.62 | 7,051.34 |
| E0247 | SUBDIRECTOR ACADEMICO DE PRIMARIA | BC | 3 | 27,003.23 | 92.80 | 279.69 | 120.62 | 215.54 | 535.39 | 2,192.60 | - | 30,439.87 | 45,897.70 | 22,502.69 | 9,179.54 |
| E0247 | SUBDIRECTOR ACADEMICO DE PRIMARIA | 7C | 2 | 23,549.17 | 92.80 | 279.69 | 120.62 | 187.97 | 459.27 | 1,391.08 | - | 26,080.60 | 40,014.07 | 19,624.31 | 8,002.81 |
| E0247 | SUBDIRECTOR ACADEMICO DE PRIMARIA | 7C | 3 | 30,727.82 | 92.80 | 279.69 | 120.62 | 245.27 | 535.39 | 2,192.60 | - | 34,194.19 | 52,105.35 | 25,606.52 | 10,421.07 |
| E0247 | SUBDIRECTOR ACADEMICO DE PRIMARIA | 7D | 2 | 30,142.93 | 92.80 | 279.69 | 120.62 | 240.60 | 459.27 | 1,391.08 | - | 32,726.99 | 51,003.67 | 25,119.11 | 10,200.73 |
| E0247 | SUBDIRECTOR ACADEMICO DE PRIMARIA | 7D | 3 | 39,331.61 | 92.80 | 279.69 | 120.62 | 313.95 | 535.39 | 2,192.60 | - | 42,866.66 | 66,445.00 | 32,776.34 | 13,289.00 |
| E0247 | SUBDIRECTOR ACADEMICO DE PRIMARIA | 7E | 2 | 38,582.96 | 92.80 | 279.69 | 120.62 | 307.97 | 459.27 | 1,391.08 | - | 41,234.39 | 65,070.38 | 32,152.47 | 13,014.08 |
| E0247 | SUBDIRECTOR ACADEMICO DE PRIMARIA | 7E | 3 | 50,344.47 | 92.80 | 279.69 | 120.62 | 401.86 | 535.39 | 2,192.60 | - | 53,967.43 | 84,799.77 | 41,953.73 | 16,959.95 |
| E0249 | SUBDIRECTOR DE GESTION ESCOLAR DE PRIMARIA | 07 | 2 | 9,789.46 | 92.80 | 279.69 | 120.62 | 78.14 | 459.27 | 1,391.08 | 3,900.15 | 16,111.21 | 17,081.22 | 8,157.88 | 3,416.24 |
| E0249 | SUBDIRECTOR DE GESTION ESCOLAR DE PRIMARIA | 07 | 3 | 12,773.60 | 92.80 | 279.69 | 120.62 | 101.96 | 535.39 | 2,192.60 | - | 16,096.66 | 22,181.65 | 10,644.67 | 4,436.33 |
| E0249 | SUBDIRECTOR DE GESTION ESCOLAR DE PRIMARIA | 7A | 2 | 13,313.65 | 92.80 | 279.69 | 120.62 | 106.27 | 459.27 | 1,391.08 | - | 15,763.38 | 22,954.87 | 11,094.71 | 4,590.97 |
| E0249 | SUBDIRECTOR DE GESTION ESCOLAR DE PRIMARIA | 7A | 3 | 17,372.12 | 92.80 | 279.69 | 120.62 | 138.67 | 535.39 | 2,192.60 | - | 20,731.89 | 29,845.85 | 14,476.77 | 5,969.17 |
| E0249 | SUBDIRECTOR DE GESTION ESCOLAR DE PRIMARIA | 7B | 2 | 17,840.29 | 92.80 | 279.69 | 120.62 | 142.40 | 459.27 | 1,391.08 | - | 20,326.15 | 30,499.27 | 14,866.91 | 6,099.85 |
| E0249 | SUBDIRECTOR DE GESTION ESCOLAR DE PRIMARIA | 7B | 3 | 23,278.65 | 92.80 | 279.69 | 120.62 | 185.81 | 535.39 | 2,192.60 | - | 26,685.56 | 39,690.07 | 19,398.88 | 7,938.01 |
| E0249 | SUBDIRECTOR DE GESTION ESCOLAR DE PRIMARIA | BC | 2 | 20,694.74 | 92.80 | 279.69 | 120.62 | 165.19 | 459.27 | 1,391.08 | - | 23,203.39 | 35,256.68 | 17,245.62 | 7,051.34 |
| E0249 | SUBDIRECTOR DE GESTION ESCOLAR DE PRIMARIA | BC | 3 | 27,003.23 | 92.80 | 279.69 | 120.62 | 215.54 | 535.39 | 2,192.60 | - | 30,439.87 | 45,897.70 | 22,502.69 | 9,179.54 |
| E0249 | SUBDIRECTOR DE GESTION ESCOLAR DE PRIMARIA | 7C | 2 | 23,549.17 | 92.80 | 279.69 | 120.62 | 187.97 | 459.27 | 1,391.08 | - | 26,080.60 | 40,014.07 | 19,624.31 | 8,002.81 |
| E0249 | SUBDIRECTOR DE GESTION ESCOLAR DE PRIMARIA | 7C | 3 | 30,727.82 | 92.80 | 279.69 | 120.62 | 245.27 | 535.39 | 2,192.60 | - | 34,194.19 | 52,105.35 | 25,606.52 | 10,421.07 |
| E0249 | SUBDIRECTOR DE GESTION ESCOLAR DE PRIMARIA | 7D | 2 | 30,142.93 | 92.80 | 279.69 | 120.62 | 240.60 | 459.27 | 1,391.08 | - | 32,726.99 | 51,003.67 | 25,119.11 | 10,200.73 |
| E0249 | SUBDIRECTOR DE GESTION ESCOLAR DE PRIMARIA | 7D | 3 | 39,331.61 | 92.80 | 279.69 | 120.62 | 313.95 | 535.39 | 2,192.60 | - | 42,866.66 | 66,445.00 | 32,776.34 | 13,289.00 |
| E0249 | SUBDIRECTOR DE GESTION ESCOLAR DE PRIMARIA | 7E | 2 | 38,582.96 | 92.80 | 279.69 | 120.62 | 307.97 | 459.27 | 1,391.08 | - | 41,234.39 | 65,070.38 | 32,152.47 | 13,014.08 |
| E0249 | SUBDIRECTOR DE GESTION ESCOLAR DE PRIMARIA | 7E | 3 | 50,344.47 | 92.80 | 279.69 | 120.62 | 401.86 | 535.39 | 2,192.60 | - | 53,967.43 | 84,799.77 | 41,953.73 | 16,959.95 |
| E0261 | MAESTRO DE ADIESTRAMIENTO DE PRIMARIA, FORANEO. | 07 | 2 | 335.96 | 3.75 | 11.05 | 4.15 | 2.96 | 12.90 | 39.47 | 102.42 | 512.66 | 581.43 | 279.97 | 116.29 |
| E0261 | MAESTRO DE ADIESTRAMIENTO DE PRIMARIA, FORANEO. | 07 | 3 | 438.37 | 3.75 | 11.05 | 4.15 | 3.86 | 15.25 | 61.95 | - | 538.38 | 756.03 | 365.31 | 151.21 |
| E0263 | HORAS DE INGLES EN PRIMARIA | 07 | 2 | 436.95 | 3.75 | 11.25 | 4.15 | 3.85 | 15.40 | 51.36 | 120.60 | 647.31 | 753.92 | 364.13 | 150.78 |
| E0263 | HORAS DE INGLES EN PRIMARIA | 07 | 3 | 570.09 | 3.75 | 11.25 | 4.15 | 5.02 | 18.40 | 80.55 | - | 693.21 | 980.82 | 475.08 | 196.16 |
| E0263 | HORAS DE INGLES EN PRIMARIA | 7A | 2 | 594.25 | 3.75 | 11.25 | 4.15 | 5.12 | 15.51 | 51.36 | 120.60 | 805.99 | 1,016.27 | 495.21 | 203.25 |
| E0263 | HORAS DE INGLES EN PRIMARIA | 7A | 3 | 775.30 | 3.75 | 11.25 | 4.15 | 6.63 | 18.57 | 80.55 | - | 900.20 | 1,323.12 | 646.08 | 264.62 |
| E0263 | HORAS DE INGLES EN PRIMARIA | 7B | 2 | 796.24 | 3.75 | 11.25 | 4.15 | 6.67 | 15.70 | 51.36 | 120.60 | 1,009.72 | 1,353.23 | 663.53 | 270.65 |
| E0263 | HORAS DE INGLES EN PRIMARIA | 7B | 3 | 1,038.89 | 3.75 | 11.25 | 4.15 | 8.59 | 18.81 | 80.55 | - | 1,165.99 | 1,762.83 | 865.74 | 352.57 |
| E0263 | HORAS DE INGLES EN PRIMARIA | 7C | 2 | 1,051.08 | 3.75 | 11.25 | 4.15 | 9.13 | 15.40 | 51.36 | 120.60 | 1,266.72 | 1,777.47 | 875.90 | 355.49 |



GOBIERNO DEL ESTADO DE COAHUILA DE ZARAGOZA
PRESUPUESTO DE EGRESOS 2020

TABULADOR DE SUELDOS 2020 DEL PERSONAL DE EDUCACION BASICA DEL ESTADO DE COAHUILA
Puestos del Personal Docente de Educación Básica (Docentes, Supervisión y Directivos) (Modelo 1)

| Categoría | Puestos | Clave Concepto | Sueldo y Prestaciones Generales | | | | | | | | | | Prestaciones Anuales | | | | |
|-----------|--|----------------|---------------------------------|----------------|----------------|----------|--------------------|---------------------------|--|-----------------------------|--------------------------|--------------------------|----------------------|---------------------|-----------|----|----|
| | | | Nivel de sueldo | Zona Económica | 07.7A...7E | | 38 | 39 | 44 | 46 | E9,EA...EE | SC | CP | Total Mensual Bruto | 24 | 30 | 32 |
| | | | | | Sueldo Mensual | Despensa | Material didáctico | Previsión social múltiple | Fortalecimiento a la economía familiar | Asignación docente genérica | Servicios cocurriculares | Compensación provisional | Aguinaldo | | | | |
| E0263 | HORAS DE INGLES EN PRIMARIA | 7C | 3 | 1,371.36 | 3.75 | 11.25 | 4.15 | 11.69 | 18.40 | 80.55 | - | 1,501.15 | 2,316.27 | 1,142.80 | 463.25 | | |
| E0263 | HORAS DE INGLES EN PRIMARIA | 7D | 2 | 1,345.38 | 3.75 | 11.25 | 4.15 | 11.33 | 15.40 | 51.36 | 120.60 | 1,563.22 | 2,267.97 | 1,121.15 | 453.59 | | |
| E0263 | HORAS DE INGLES EN PRIMARIA | 7D | 3 | 1,755.29 | 3.75 | 11.25 | 4.15 | 14.48 | 18.40 | 80.55 | - | 1,887.87 | 2,956.15 | 1,462.74 | 591.23 | | |
| E0263 | HORAS DE INGLES EN PRIMARIA | 7E | 2 | 1,721.99 | 3.75 | 11.25 | 4.15 | 14.16 | 15.40 | 51.36 | 120.60 | 1,942.66 | 2,895.65 | 1,434.99 | 579.13 | | |
| E0263 | HORAS DE INGLES EN PRIMARIA | 7E | 3 | 2,246.78 | 3.75 | 11.25 | 4.15 | 18.05 | 18.40 | 80.55 | - | 2,382.93 | 3,775.30 | 1,872.32 | 755.06 | | |
| E0281 | MAESTRO DE GRUPO DE PRIMARIA, FORANEO. | 07 | 2 | 8,401.23 | 92.80 | 280.30 | 103.50 | 74.03 | 320.70 | 987.37 | 2,561.22 | 12,821.15 | 14,536.55 | 7,001.03 | 2,907.31 | | |
| E0281 | MAESTRO DE GRUPO DE PRIMARIA, FORANEO. | 07 | 3 | 10,962.41 | 92.80 | 280.30 | 103.50 | 96.59 | 379.70 | 1,549.00 | - | 13,464.30 | 18,903.52 | 9,135.34 | 3,780.70 | | |
| E0281 | MAESTRO DE GRUPO DE PRIMARIA, FORANEO. | 7A | 2 | 11,425.91 | 92.80 | 280.30 | 103.50 | 100.68 | 378.64 | 987.37 | 2,561.22 | 15,930.42 | 19,674.25 | 9,521.59 | 3,934.85 | | |
| E0281 | MAESTRO DE GRUPO DE PRIMARIA, FORANEO. | 7A | 3 | 14,908.86 | 92.80 | 280.30 | 103.50 | 131.37 | 466.05 | 1,549.00 | - | 17,531.88 | 25,624.85 | 12,424.05 | 5,124.97 | | |
| E0281 | MAESTRO DE GRUPO DE PRIMARIA, FORANEO. | 7B | 2 | 15,310.67 | 92.80 | 280.30 | 103.50 | 134.91 | 382.54 | 987.37 | 2,561.22 | 19,853.31 | 26,155.35 | 12,758.89 | 5,231.07 | | |
| E0281 | MAESTRO DE GRUPO DE PRIMARIA, FORANEO. | 7B | 3 | 19,977.83 | 92.80 | 280.30 | 103.50 | 176.03 | 471.19 | 1,549.00 | - | 22,650.65 | 34,081.70 | 16,648.19 | 6,816.34 | | |
| E0281 | MAESTRO DE GRUPO DE PRIMARIA, FORANEO. | 8C | 2 | 17,760.41 | 92.80 | 280.30 | 103.50 | 156.49 | 320.70 | 987.37 | 2,561.22 | 22,262.79 | 30,135.18 | 14,800.34 | 6,027.04 | | |
| E0281 | MAESTRO DE GRUPO DE PRIMARIA, FORANEO. | 8C | 3 | 23,174.32 | 92.80 | 280.30 | 103.50 | 204.20 | 379.70 | 1,549.00 | - | 25,783.82 | 39,256.70 | 19,311.93 | 7,851.34 | | |
| E0281 | MAESTRO DE GRUPO DE PRIMARIA, FORANEO. | 7C | 2 | 20,210.13 | 92.80 | 280.30 | 103.50 | 178.08 | 320.70 | 987.37 | 2,561.22 | 24,734.10 | 34,218.05 | 16,841.78 | 6,843.61 | | |
| E0281 | MAESTRO DE GRUPO DE PRIMARIA, FORANEO. | 7C | 3 | 26,370.74 | 92.80 | 280.30 | 103.50 | 232.36 | 379.70 | 1,549.00 | - | 29,008.40 | 44,584.07 | 21,975.62 | 8,916.81 | | |
| E0281 | MAESTRO DE GRUPO DE PRIMARIA, FORANEO. | 7D | 2 | 25,869.02 | 92.80 | 280.30 | 103.50 | 227.94 | 320.70 | 987.37 | 2,561.22 | 30,442.85 | 43,649.53 | 21,557.52 | 8,729.91 | | |
| E0281 | MAESTRO DE GRUPO DE PRIMARIA, FORANEO. | 7D | 3 | 33,754.67 | 92.80 | 280.30 | 103.50 | 297.43 | 379.70 | 1,549.00 | - | 36,457.40 | 56,890.62 | 28,128.89 | 11,378.12 | | |
| E0281 | MAESTRO DE GRUPO DE PRIMARIA, FORANEO. | 7E | 2 | 33,112.30 | 92.80 | 280.30 | 103.50 | 291.77 | 320.70 | 987.37 | 2,561.22 | 37,749.96 | 55,721.67 | 27,593.58 | 11,144.33 | | |
| E0281 | MAESTRO DE GRUPO DE PRIMARIA, FORANEO. | 7E | 3 | 43,205.92 | 92.80 | 280.30 | 103.50 | 380.70 | 379.70 | 1,549.00 | - | 45,991.92 | 72,642.70 | 36,004.93 | 14,528.54 | | |
| E0285 | MAESTRO DE GRUPO DE PRIMARIA DE TIEMPO COMPLETO MIXTO TITULA | 07 | 2 | 16,047.69 | 92.80 | 280.30 | 103.50 | 141.40 | 526.95 | 1,886.05 | 3,171.74 | 22,250.43 | 27,624.40 | 13,373.08 | 5,524.88 | | |
| E0285 | MAESTRO DE GRUPO DE PRIMARIA DE TIEMPO COMPLETO MIXTO TITULA | 07 | 3 | 21,034.67 | 92.80 | 280.30 | 103.50 | 185.34 | 656.65 | 2,972.22 | - | 25,325.48 | 36,152.20 | 17,528.89 | 7,230.44 | | |
| E0299 | MAESTRO DE GRUPO DE PRIMARIA DE 3/4 DE TIEMPO EN CURSO CON F | 07 | 2 | 11,089.62 | 92.80 | 280.30 | 103.50 | 97.72 | 378.35 | 1,303.33 | 3,380.71 | 16,726.33 | 19,113.28 | 9,241.35 | 3,822.66 | | |
| E0299 | MAESTRO DE GRUPO DE PRIMARIA DE 3/4 DE TIEMPO EN CURSO CON F | 07 | 3 | 14,470.35 | 92.80 | 280.30 | 103.50 | 127.50 | 465.65 | 2,044.69 | - | 17,584.79 | 24,893.33 | 12,058.63 | 4,978.67 | | |
| E0301 | INSPECTOR GENERAL DE SEGUNDA ENSEÑANZA, FORANEO. | 07 | 2 | 28,525.78 | 134.00 | 328.20 | 153.20 | 197.18 | 786.15 | 2,951.19 | 7,984.02 | 41,059.72 | 48,853.22 | 23,771.48 | 9,770.64 | | |
| E0301 | INSPECTOR GENERAL DE SEGUNDA ENSEÑANZA, FORANEO. | 07 | 3 | 37,218.29 | 134.00 | 328.20 | 153.20 | 257.26 | 960.40 | 4,671.33 | - | 43,722.68 | 63,631.15 | 31,015.24 | 12,726.23 | | |
| E0301 | INSPECTOR GENERAL DE SEGUNDA ENSEÑANZA, FORANEO. | 7A | 2 | 34,638.43 | 134.00 | 328.20 | 153.20 | 239.44 | 786.15 | 2,951.19 | 7,984.02 | 47,214.63 | 59,040.97 | 28,865.36 | 11,808.19 | | |
| E0301 | INSPECTOR GENERAL DE SEGUNDA ENSEÑANZA, FORANEO. | 7A | 3 | 45,193.63 | 134.00 | 328.20 | 153.20 | 312.39 | 960.40 | 4,671.33 | - | 51,753.15 | 76,923.38 | 37,661.36 | 15,384.68 | | |
| E0301 | INSPECTOR GENERAL DE SEGUNDA ENSEÑANZA, FORANEO. | 7B | 2 | 43,839.28 | 134.00 | 328.20 | 153.20 | 287.89 | 786.15 | 2,951.19 | 7,984.02 | 56,463.93 | 74,375.72 | 36,532.73 | 14,875.14 | | |
| E0301 | INSPECTOR GENERAL DE SEGUNDA ENSEÑANZA, FORANEO. | 7B | 3 | 57,198.17 | 134.00 | 328.20 | 153.20 | 375.61 | 960.40 | 4,671.33 | - | 63,820.91 | 96,930.95 | 47,665.14 | 19,386.19 | | |
| E0301 | INSPECTOR GENERAL DE SEGUNDA ENSEÑANZA, FORANEO. | 7C | 2 | 57,867.84 | 134.00 | 328.20 | 153.20 | 342.73 | 786.15 | 2,951.19 | 7,984.02 | 70,547.33 | 97,756.65 | 48,223.20 | 19,551.33 | | |
| E0301 | INSPECTOR GENERAL DE SEGUNDA ENSEÑANZA, FORANEO. | 7C | 3 | 75,501.60 | 134.00 | 328.20 | 153.20 | 447.16 | 960.40 | 4,671.33 | - | 82,195.89 | 127,436.67 | 62,918.00 | 25,487.33 | | |



GOBIERNO DEL ESTADO DE COAHUILA DE ZARAGOZA
PRESUPUESTO DE EGRESOS 2020

TABULADOR DE SUELDOS 2020 DEL PERSONAL DE EDUCACION BASICA DEL ESTADO DE COAHUILA
Puestos del Personal Docente de Educación Básica (Docentes, Supervisión y Directivos) (Modelo 1)

| Categoría | Puestos | Sueldo y Prestaciones Generales | | | | | | | | | | Prestaciones Anuales | | | | |
|-----------|---|---------------------------------|----------------|----------------|----------|--------------------|---------------------------|--|-----------------------------|------------------------|--------------------------|----------------------|---------------------|------------|-----------|----|
| | | Clave Concepto | | 07.7A...7E | | 38 | 39 | 44 | 46 | E9_EA...EE | SC | CP | Total Mensual Bruto | 24 | 30 | 32 |
| | | Nivel de sueldo | Zona Económica | Sueldo Mensual | Despensa | Material didáctico | Previsión social múltiple | Fortalecimiento a la economía familiar | Asignación docente genérica | Servicios curriculares | Compensación provisional | | | | | |
| E0301 | INSPECTOR GENERAL DE SEGUNDA ENSEÑANZA, FORANE0. | 7D | 2 | 74,070.83 | 134.00 | 328.20 | 153.20 | 399.85 | 786.15 | 2,951.19 | 7,984.02 | 86,807.44 | 124,761.63 | 61,725.69 | 24,952.33 | |
| E0301 | INSPECTOR GENERAL DE SEGUNDA ENSEÑANZA, FORANE0. | 7D | 3 | 96,642.03 | 134.00 | 328.20 | 153.20 | 521.69 | 960.40 | 4,671.33 | - | 103,410.85 | 162,670.72 | 80,535.03 | 32,534.14 | |
| E0301 | INSPECTOR GENERAL DE SEGUNDA ENSEÑANZA, FORANE0. | 7E | 2 | 94,810.68 | 134.00 | 328.20 | 153.20 | 466.49 | 786.15 | 2,951.19 | 7,984.02 | 107,613.93 | 159,328.05 | 79,008.90 | 31,865.61 | |
| E0301 | INSPECTOR GENERAL DE SEGUNDA ENSEÑANZA, FORANE0. | 7E | 3 | 123,701.80 | 134.00 | 328.20 | 153.20 | 608.63 | 960.40 | 4,671.33 | - | 130,557.56 | 207,770.33 | 103,084.83 | 41,554.07 | |
| E0321 | DIRECTOR DE SECUNDARIA FORANEA. | 07 | 2 | 25,630.30 | 134.00 | 328.20 | 153.20 | 192.46 | 731.05 | 2,708.92 | 6,602.71 | 36,480.84 | 43,935.58 | 21,358.58 | 8,787.12 | |
| E0321 | DIRECTOR DE SECUNDARIA FORANEA. | 07 | 3 | 33,440.50 | 134.00 | 328.20 | 153.20 | 251.10 | 893.80 | 4,271.93 | - | 39,472.73 | 57,223.83 | 27,867.08 | 11,444.77 | |
| E0321 | DIRECTOR DE SECUNDARIA FORANEA. | 7A | 2 | 31,122.51 | 134.00 | 328.20 | 153.20 | 233.69 | 731.05 | 2,708.92 | 6,602.71 | 42,014.28 | 53,089.27 | 25,935.43 | 10,617.85 | |
| E0321 | DIRECTOR DE SECUNDARIA FORANEA. | 7A | 3 | 40,606.32 | 134.00 | 328.20 | 153.20 | 304.90 | 893.80 | 4,271.93 | - | 46,692.35 | 69,166.87 | 33,838.60 | 13,833.37 | |
| E0321 | DIRECTOR DE SECUNDARIA FORANEA. | 7B | 2 | 39,389.43 | 134.00 | 328.20 | 153.20 | 280.99 | 731.05 | 2,708.92 | 6,602.71 | 50,328.50 | 66,867.47 | 32,824.53 | 13,373.49 | |
| E0321 | DIRECTOR DE SECUNDARIA FORANEA. | 7B | 3 | 51,392.35 | 134.00 | 328.20 | 153.20 | 366.61 | 893.80 | 4,271.93 | - | 57,540.09 | 87,143.58 | 42,826.96 | 17,428.72 | |
| E0321 | DIRECTOR DE SECUNDARIA FORANEA. | 7C | 2 | 51,994.04 | 134.00 | 328.20 | 153.20 | 334.51 | 731.05 | 2,708.92 | 6,602.71 | 62,986.63 | 87,875.15 | 43,328.37 | 17,575.03 | |
| E0321 | DIRECTOR DE SECUNDARIA FORANEA. | 7C | 3 | 67,837.91 | 134.00 | 328.20 | 153.20 | 436.44 | 893.80 | 4,271.93 | - | 74,055.48 | 114,552.85 | 56,531.59 | 22,910.57 | |
| E0321 | DIRECTOR DE SECUNDARIA FORANEA. | 7D | 2 | 66,552.38 | 134.00 | 328.20 | 153.20 | 390.26 | 731.05 | 2,708.92 | 6,602.71 | 77,600.72 | 112,139.05 | 55,460.32 | 22,427.81 | |
| E0321 | DIRECTOR DE SECUNDARIA FORANEA. | 7D | 3 | 86,832.54 | 134.00 | 328.20 | 153.20 | 509.18 | 893.80 | 4,271.93 | - | 93,122.85 | 146,210.57 | 72,360.45 | 29,242.11 | |
| E0321 | DIRECTOR DE SECUNDARIA FORANEA. | 7E | 2 | 85,187.07 | 134.00 | 328.20 | 153.20 | 455.31 | 731.05 | 2,708.92 | 6,602.71 | 96,300.46 | 143,196.87 | 70,989.23 | 28,639.37 | |
| E0321 | DIRECTOR DE SECUNDARIA FORANEA. | 7E | 3 | 111,145.61 | 134.00 | 328.20 | 153.20 | 594.04 | 893.80 | 4,271.93 | - | 117,520.78 | 186,732.35 | 92,621.34 | 37,346.47 | |
| E0327 | DIRECTOR DE SECUNDARIA, PARA TRABAJADORES, FORANE0. | 07 | 2 | 25,630.30 | 134.00 | 328.20 | 153.20 | 192.46 | 731.05 | 2,734.03 | 6,602.71 | 36,505.95 | 43,935.58 | 21,358.58 | 8,787.12 | |
| E0327 | DIRECTOR DE SECUNDARIA, PARA TRABAJADORES, FORANE0. | 07 | 3 | 33,440.50 | 134.00 | 328.20 | 153.20 | 251.10 | 893.80 | 4,305.59 | - | 39,506.39 | 57,223.83 | 27,867.08 | 11,444.77 | |
| E0327 | DIRECTOR DE SECUNDARIA, PARA TRABAJADORES, FORANE0. | 7A | 2 | 31,122.51 | 134.00 | 328.20 | 153.20 | 233.69 | 731.05 | 2,734.03 | 6,602.71 | 42,039.39 | 53,089.27 | 25,935.43 | 10,617.85 | |
| E0327 | DIRECTOR DE SECUNDARIA, PARA TRABAJADORES, FORANE0. | 7A | 3 | 40,606.32 | 134.00 | 328.20 | 153.20 | 304.90 | 893.80 | 4,305.59 | - | 46,726.01 | 69,166.87 | 33,838.60 | 13,833.37 | |
| E0327 | DIRECTOR DE SECUNDARIA, PARA TRABAJADORES, FORANE0. | 7B | 2 | 39,389.43 | 134.00 | 328.20 | 153.20 | 280.99 | 731.05 | 2,734.03 | 6,602.71 | 50,353.61 | 66,867.47 | 32,824.53 | 13,373.49 | |
| E0327 | DIRECTOR DE SECUNDARIA, PARA TRABAJADORES, FORANE0. | 7B | 3 | 51,392.35 | 134.00 | 328.20 | 153.20 | 366.61 | 893.80 | 4,305.59 | - | 57,573.75 | 87,143.58 | 42,826.96 | 17,428.72 | |
| E0327 | DIRECTOR DE SECUNDARIA, PARA TRABAJADORES, FORANE0. | 7C | 2 | 51,994.04 | 134.00 | 328.20 | 153.20 | 334.51 | 731.05 | 2,734.03 | 6,602.71 | 63,011.74 | 87,875.15 | 43,328.37 | 17,575.03 | |
| E0327 | DIRECTOR DE SECUNDARIA, PARA TRABAJADORES, FORANE0. | 7C | 3 | 67,837.91 | 134.00 | 328.20 | 153.20 | 436.44 | 893.80 | 4,305.59 | - | 74,089.14 | 114,552.85 | 56,531.59 | 22,910.57 | |
| E0327 | DIRECTOR DE SECUNDARIA, PARA TRABAJADORES, FORANE0. | 7D | 2 | 66,552.38 | 134.00 | 328.20 | 153.20 | 390.26 | 731.05 | 2,734.03 | 6,602.71 | 77,625.83 | 112,139.05 | 55,460.32 | 22,427.81 | |
| E0327 | DIRECTOR DE SECUNDARIA, PARA TRABAJADORES, FORANE0. | 7D | 3 | 86,832.54 | 134.00 | 328.20 | 153.20 | 509.18 | 893.80 | 4,305.59 | - | 93,156.51 | 146,210.57 | 72,360.45 | 29,242.11 | |
| E0327 | DIRECTOR DE SECUNDARIA, PARA TRABAJADORES, FORANE0. | 7E | 2 | 85,187.07 | 134.00 | 328.20 | 153.20 | 455.31 | 731.05 | 2,734.03 | 6,602.71 | 96,325.57 | 143,196.87 | 70,989.23 | 28,639.37 | |
| E0327 | DIRECTOR DE SECUNDARIA, PARA TRABAJADORES, FORANE0. | 7E | 3 | 111,145.61 | 134.00 | 328.20 | 153.20 | 594.04 | 893.80 | 4,305.59 | - | 117,554.44 | 186,732.35 | 92,621.34 | 37,346.47 | |
| E0341 | SUBDIRECTOR SECRETARIO DE SECUNDARIA FORANEA. | 07 | 2 | 24,644.31 | 134.00 | 328.20 | 153.20 | 187.75 | 713.40 | 2,605.22 | 5,926.39 | 34,692.47 | 42,262.85 | 20,536.93 | 8,452.57 | |
| E0341 | SUBDIRECTOR SECRETARIO DE SECUNDARIA FORANEA. | 07 | 3 | 32,154.07 | 134.00 | 328.20 | 153.20 | 244.96 | 871.50 | 4,108.27 | - | 37,994.20 | 55,042.62 | 26,795.06 | 11,008.52 | |
| E0341 | SUBDIRECTOR SECRETARIO DE SECUNDARIA FORANEA. | 7A | 2 | 29,925.27 | 134.00 | 328.20 | 153.20 | 227.98 | 713.40 | 2,605.22 | 5,926.39 | 40,013.66 | 51,064.45 | 24,937.73 | 10,212.89 | |



GOBIERNO DEL ESTADO DE COAHUILA DE ZARAGOZA
PRESUPUESTO DE EGRESOS 2020

TABULADOR DE SUELDOS 2020 DEL PERSONAL DE EDUCACION BASICA DEL ESTADO DE COAHUILA
Puestos del Personal Docente de Educación Básica (Docentes, Supervisión y Directivos) (Modelo 1)

| Categoría | Puestos | Sueldo y Prestaciones Generales | | | | | | | | | | Prestaciones Anuales | | | |
|-----------|---|---------------------------------|----------------|----------------|----------|--------------------|---------------------------|--|-----------------------------|------------------------|--------------------------|----------------------|------------|-----------|-----------|
| | | Clave Concepto | | 07.7A...7E | 38 | 39 | 44 | 46 | E9_EA...EE | SC | CP | Total Mensual Bruto | 24 | 30 | 32 |
| | | Nivel de sueldo | Zona Económica | Sueldo Mensual | Despensa | Material didáctico | Previsión social múltiple | Fortalecimiento a la economía familiar | Asignación docente genérica | Servicios curriculares | Compensación provisional | | | | |
| E0341 | SUBDIRECTOR SECRETARIO DE SECUNDARIA FORANEA. | 7A | 3 | 39,044.20 | 134.00 | 328.20 | 153.20 | 297.45 | 871.50 | 4,108.27 | - | 44,936.82 | 66,526.17 | 32,536.83 | 13,305.23 |
| E0341 | SUBDIRECTOR SECRETARIO DE SECUNDARIA FORANEA. | 7B | 2 | 37,874.14 | 134.00 | 328.20 | 153.20 | 274.12 | 713.40 | 2,605.22 | 5,926.39 | 48,008.67 | 64,312.57 | 31,561.78 | 12,862.51 |
| E0341 | SUBDIRECTOR SECRETARIO DE SECUNDARIA FORANEA. | 7B | 3 | 49,415.32 | 134.00 | 328.20 | 153.20 | 357.64 | 871.50 | 4,108.27 | - | 55,368.13 | 83,811.37 | 41,179.43 | 16,762.27 |
| E0341 | SUBDIRECTOR SECRETARIO DE SECUNDARIA FORANEA. | 7C | 2 | 49,993.91 | 134.00 | 328.20 | 153.20 | 326.33 | 713.40 | 2,605.22 | 5,926.39 | 60,180.65 | 84,512.18 | 41,661.59 | 16,902.44 |
| E0341 | SUBDIRECTOR SECRETARIO DE SECUNDARIA FORANEA. | 7C | 3 | 65,228.24 | 134.00 | 328.20 | 153.20 | 425.77 | 871.50 | 4,108.27 | - | 71,249.18 | 110,166.23 | 54,356.87 | 22,033.25 |
| E0341 | SUBDIRECTOR SECRETARIO DE SECUNDARIA FORANEA. | 7D | 2 | 63,992.21 | 134.00 | 328.20 | 153.20 | 380.72 | 713.40 | 2,605.22 | 5,926.39 | 74,233.34 | 107,842.68 | 53,326.84 | 21,568.54 |
| E0341 | SUBDIRECTOR SECRETARIO DE SECUNDARIA FORANEA. | 7D | 3 | 83,492.13 | 134.00 | 328.20 | 153.20 | 496.73 | 871.50 | 4,108.27 | - | 89,584.03 | 140,606.05 | 69,576.78 | 28,121.21 |
| E0341 | SUBDIRECTOR SECRETARIO DE SECUNDARIA FORANEA. | 7E | 2 | 81,909.99 | 134.00 | 328.20 | 153.20 | 444.18 | 713.40 | 2,605.22 | 5,926.39 | 92,214.58 | 137,705.65 | 68,258.33 | 27,541.13 |
| E0341 | SUBDIRECTOR SECRETARIO DE SECUNDARIA FORANEA. | 7E | 3 | 106,869.95 | 134.00 | 328.20 | 153.20 | 579.52 | 871.50 | 4,108.27 | - | 113,044.64 | 179,569.08 | 89,058.29 | 35,913.82 |
| E0345 | SUBDIRECTOR SECRETARIO DE SECUNDARIA NOCTURNA, FORANEA. | 07 | 2 | 23,505.79 | 134.00 | 328.20 | 153.20 | 187.75 | 713.40 | 2,621.11 | 5,670.79 | 33,314.24 | 40,365.32 | 19,588.16 | 8,073.06 |
| E0345 | SUBDIRECTOR SECRETARIO DE SECUNDARIA NOCTURNA, FORANEA. | 07 | 3 | 30,681.70 | 134.00 | 328.20 | 153.20 | 244.96 | 871.50 | 4,115.30 | - | 36,528.86 | 52,588.67 | 25,568.08 | 10,517.73 |
| E0345 | SUBDIRECTOR SECRETARIO DE SECUNDARIA NOCTURNA, FORANEA. | 7A | 2 | 28,542.77 | 134.00 | 328.20 | 153.20 | 227.98 | 713.40 | 2,621.11 | 5,670.79 | 38,391.45 | 48,760.28 | 23,785.64 | 9,752.06 |
| E0345 | SUBDIRECTOR SECRETARIO DE SECUNDARIA NOCTURNA, FORANEA. | 7A | 3 | 37,256.37 | 134.00 | 328.20 | 153.20 | 297.45 | 871.50 | 4,115.30 | - | 43,156.02 | 63,546.45 | 31,046.98 | 12,709.29 |
| E0345 | SUBDIRECTOR SECRETARIO DE SECUNDARIA NOCTURNA, FORANEA. | 7B | 2 | 36,124.43 | 134.00 | 328.20 | 153.20 | 274.12 | 713.40 | 2,621.11 | 5,670.79 | 46,019.25 | 61,396.38 | 30,103.69 | 12,279.28 |
| E0345 | SUBDIRECTOR SECRETARIO DE SECUNDARIA NOCTURNA, FORANEA. | 7B | 3 | 47,152.59 | 134.00 | 328.20 | 153.20 | 357.64 | 871.50 | 4,115.30 | - | 53,112.43 | 80,040.15 | 39,293.83 | 16,008.03 |
| E0345 | SUBDIRECTOR SECRETARIO DE SECUNDARIA NOCTURNA, FORANEA. | 7C | 2 | 47,684.24 | 134.00 | 328.20 | 153.20 | 326.33 | 713.40 | 2,621.11 | 5,670.79 | 57,631.27 | 80,662.73 | 39,736.87 | 16,132.55 |
| E0345 | SUBDIRECTOR SECRETARIO DE SECUNDARIA NOCTURNA, FORANEA. | 7C | 3 | 62,241.41 | 134.00 | 328.20 | 153.20 | 425.77 | 871.50 | 4,115.30 | - | 68,269.38 | 105,188.18 | 51,867.84 | 21,037.64 |
| E0345 | SUBDIRECTOR SECRETARIO DE SECUNDARIA NOCTURNA, FORANEA. | 7D | 2 | 61,035.77 | 134.00 | 328.20 | 153.20 | 380.72 | 713.40 | 2,621.11 | 5,670.79 | 71,037.19 | 102,915.28 | 50,863.14 | 20,583.06 |
| E0345 | SUBDIRECTOR SECRETARIO DE SECUNDARIA NOCTURNA, FORANEA. | 7D | 3 | 79,668.98 | 134.00 | 328.20 | 153.20 | 496.73 | 871.50 | 4,115.30 | - | 85,767.91 | 134,234.13 | 66,390.82 | 26,846.83 |
| E0345 | SUBDIRECTOR SECRETARIO DE SECUNDARIA NOCTURNA, FORANEA. | 7E | 2 | 78,125.86 | 134.00 | 328.20 | 153.20 | 444.18 | 713.40 | 2,621.11 | 5,670.79 | 88,190.74 | 131,398.77 | 65,104.88 | 26,279.75 |
| E0345 | SUBDIRECTOR SECRETARIO DE SECUNDARIA NOCTURNA, FORANEA. | 7E | 3 | 101,976.31 | 134.00 | 328.20 | 153.20 | 579.52 | 871.50 | 4,115.30 | - | 108,158.03 | 171,413.02 | 84,980.26 | 34,282.60 |
| E0351 | JEFE DE ENSEÑANZA SECUNDARIA, FORANEO. | 07 | 2 | 26,911.13 | 134.00 | 328.20 | 153.20 | 194.81 | 780.25 | 2,823.38 | 7,934.48 | 39,259.45 | 46,152.30 | 22,425.94 | 9,230.46 |
| E0351 | JEFE DE ENSEÑANZA SECUNDARIA, FORANEO. | 07 | 3 | 35,111.58 | 134.00 | 328.20 | 153.20 | 254.17 | 953.10 | 4,458.14 | - | 41,392.39 | 60,107.80 | 29,259.65 | 12,021.56 |
| E0351 | JEFE DE ENSEÑANZA SECUNDARIA, FORANEO. | 7A | 2 | 32,677.78 | 134.00 | 328.20 | 153.20 | 236.56 | 780.25 | 2,823.38 | 7,934.48 | 45,067.85 | 55,763.38 | 27,231.48 | 11,152.68 |
| E0351 | JEFE DE ENSEÑANZA SECUNDARIA, FORANEO. | 7A | 3 | 42,635.50 | 134.00 | 328.20 | 153.20 | 308.64 | 953.10 | 4,458.14 | - | 48,970.78 | 72,647.67 | 35,529.58 | 14,529.53 |
| E0351 | JEFE DE ENSEÑANZA SECUNDARIA, FORANEO. | 7B | 2 | 41,357.83 | 134.00 | 328.20 | 153.20 | 284.44 | 780.25 | 2,823.38 | 7,934.48 | 53,795.78 | 70,230.13 | 34,464.86 | 14,046.03 |
| E0351 | JEFE DE ENSEÑANZA SECUNDARIA, FORANEO. | 7B | 3 | 53,960.55 | 134.00 | 328.20 | 153.20 | 371.10 | 953.10 | 4,458.14 | - | 60,358.29 | 91,522.75 | 44,967.13 | 18,304.55 |
| E0351 | JEFE DE ENSEÑANZA SECUNDARIA, FORANEO. | 7C | 2 | 54,592.33 | 134.00 | 328.20 | 153.20 | 338.61 | 780.25 | 2,823.38 | 7,934.48 | 67,084.45 | 92,287.63 | 45,493.61 | 18,457.53 |
| E0351 | JEFE DE ENSEÑANZA SECUNDARIA, FORANEO. | 7C | 3 | 71,227.91 | 134.00 | 328.20 | 153.20 | 441.79 | 953.10 | 4,458.14 | - | 77,696.34 | 120,301.68 | 59,356.59 | 24,060.34 |
| E0351 | JEFE DE ENSEÑANZA SECUNDARIA, FORANEO. | 7D | 2 | 69,878.18 | 134.00 | 328.20 | 153.20 | 395.05 | 780.25 | 2,823.38 | 7,934.48 | 82,426.74 | 117,764.05 | 58,231.82 | 23,552.81 |
| E0351 | JEFE DE ENSEÑANZA SECUNDARIA, FORANEO. | 7D | 3 | 91,171.70 | 134.00 | 328.20 | 153.20 | 515.42 | 953.10 | 4,458.14 | - | 97,713.76 | 153,541.33 | 75,976.42 | 30,708.27 |



GOBIERNO DEL ESTADO DE COAHUILA DE ZARAGOZA
PRESUPUESTO DE EGRESOS 2020

TABULADOR DE SUELDOS 2020 DEL PERSONAL DE EDUCACION BASICA DEL ESTADO DE COAHUILA
Puestos del Personal Docente de Educación Básica (Docentes, Supervisión y Directivos) (Modelo 1)

| Categoría | Puestos | Clave Concepto | | Sueldo y Prestaciones Generales | | | | | | | | Total Mensual Bruto | Prestaciones Anuales | | |
|-----------|--|-----------------|----------------|---------------------------------|--------|--------|--------|--------|------------|----------|----------|---------------------|----------------------|-----------|-----------|
| | | Nivel de sueldo | Zona Económica | 07.7A...7E | 38 | 39 | 44 | 46 | E9_EA...EE | SC | CP | | 24 | 30 | 32 |
| E0351 | JEFE DE ENSEÑANZA SECUNDARIA, FORANEO. | 7E | 2 | 89,444.05 | 134.00 | 328.20 | 153.20 | 460.89 | 780.25 | 2,823.38 | 7,934.48 | 102,058.45 | 150,373.83 | 74,536.71 | 30,074.77 |
| E0351 | JEFE DE ENSEÑANZA SECUNDARIA, FORANEO. | 7E | 3 | 116,699.77 | 134.00 | 328.20 | 153.20 | 601.32 | 953.10 | 4,458.14 | - | 123,327.73 | 196,088.12 | 97,249.81 | 39,217.62 |
| E0361 | PROFESOR DE ENSEÑANZAS DE ADIESTRAMIENTO DE SECUNDARIA, FORA | 07 | 2 | 422.34 | 3.75 | 11.25 | 4.15 | 3.72 | 15.20 | 49.64 | 120.16 | 630.21 | 729.23 | 351.95 | 145.85 |
| E0361 | PROFESOR DE ENSEÑANZAS DE ADIESTRAMIENTO DE SECUNDARIA, FORA | 07 | 3 | 551.84 | 3.75 | 11.25 | 4.15 | 4.86 | 18.20 | 77.99 | - | 672.04 | 950.07 | 459.87 | 190.01 |
| E0361 | PROFESOR DE ENSEÑANZAS DE ADIESTRAMIENTO DE SECUNDARIA, FORA | 7A | 2 | 574.39 | 3.75 | 11.25 | 4.15 | 4.98 | 15.31 | 49.64 | 120.16 | 783.63 | 982.83 | 478.66 | 196.57 |
| E0361 | PROFESOR DE ENSEÑANZAS DE ADIESTRAMIENTO DE SECUNDARIA, FORA | 7A | 3 | 750.46 | 3.75 | 11.25 | 4.15 | 6.45 | 18.37 | 77.99 | - | 872.42 | 1,281.38 | 625.38 | 256.28 |
| E0361 | PROFESOR DE ENSEÑANZAS DE ADIESTRAMIENTO DE SECUNDARIA, FORA | 7B | 2 | 769.70 | 3.75 | 11.25 | 4.15 | 6.52 | 15.50 | 49.64 | 120.16 | 980.67 | 1,308.67 | 641.42 | 261.73 |
| E0361 | PROFESOR DE ENSEÑANZAS DE ADIESTRAMIENTO DE SECUNDARIA, FORA | 7B | 3 | 1,005.62 | 3.75 | 11.25 | 4.15 | 8.39 | 18.60 | 77.99 | - | 1,129.75 | 1,707.03 | 838.02 | 341.41 |
| E0361 | PROFESOR DE ENSEÑANZAS DE ADIESTRAMIENTO DE SECUNDARIA, FORA | 7C | 2 | 1,016.30 | 3.75 | 11.25 | 4.15 | 8.95 | 15.20 | 49.64 | 120.16 | 1,229.40 | 1,719.17 | 846.92 | 343.83 |
| E0361 | PROFESOR DE ENSEÑANZAS DE ADIESTRAMIENTO DE SECUNDARIA, FORA | 7C | 3 | 1,327.36 | 3.75 | 11.25 | 4.15 | 11.47 | 18.20 | 77.99 | - | 1,454.17 | 2,242.60 | 1,106.13 | 448.52 |
| E0361 | PROFESOR DE ENSEÑANZAS DE ADIESTRAMIENTO DE SECUNDARIA, FORA | 7D | 2 | 1,300.40 | 3.75 | 11.25 | 4.15 | 11.14 | 15.20 | 49.64 | 120.16 | 1,515.69 | 2,192.67 | 1,083.67 | 438.53 |
| E0361 | PROFESOR DE ENSEÑANZAS DE ADIESTRAMIENTO DE SECUNDARIA, FORA | 7D | 3 | 1,699.04 | 3.75 | 11.25 | 4.15 | 14.23 | 18.20 | 77.99 | - | 1,828.61 | 2,862.07 | 1,415.87 | 572.41 |
| E0361 | PROFESOR DE ENSEÑANZAS DE ADIESTRAMIENTO DE SECUNDARIA, FORA | 7E | 2 | 1,664.48 | 3.75 | 11.25 | 4.15 | 13.94 | 15.20 | 49.64 | 120.16 | 1,882.57 | 2,799.47 | 1,387.07 | 559.89 |
| E0361 | PROFESOR DE ENSEÑANZAS DE ADIESTRAMIENTO DE SECUNDARIA, FORA | 7E | 3 | 2,174.78 | 3.75 | 11.25 | 4.15 | 17.76 | 18.20 | 77.99 | - | 2,307.88 | 3,654.97 | 1,812.32 | 730.99 |
| E0363 | PROFESOR DE ENSEÑANZA SECUNDARIA, FORANEA. | 07 | 2 | 436.95 | 3.75 | 11.25 | 4.15 | 3.85 | 15.40 | 51.36 | 120.60 | 647.31 | 753.92 | 364.13 | 150.78 |
| E0363 | PROFESOR DE ENSEÑANZA SECUNDARIA, FORANEA. | 07 | 3 | 570.09 | 3.75 | 11.25 | 4.15 | 5.02 | 18.40 | 80.55 | - | 693.21 | 980.82 | 475.08 | 196.16 |
| E0363 | PROFESOR DE ENSEÑANZA SECUNDARIA, FORANEA. | 7A | 2 | 594.25 | 3.75 | 11.25 | 4.15 | 5.12 | 15.51 | 51.36 | 120.60 | 805.99 | 1,016.27 | 495.21 | 203.25 |
| E0363 | PROFESOR DE ENSEÑANZA SECUNDARIA, FORANEA. | 7A | 3 | 775.30 | 3.75 | 11.25 | 4.15 | 6.63 | 18.57 | 80.55 | - | 900.20 | 1,323.12 | 646.08 | 264.62 |
| E0363 | PROFESOR DE ENSEÑANZA SECUNDARIA, FORANEA. | 7B | 2 | 796.24 | 3.75 | 11.25 | 4.15 | 6.67 | 15.70 | 51.36 | 120.60 | 1,009.72 | 1,353.23 | 663.53 | 270.65 |
| E0363 | PROFESOR DE ENSEÑANZA SECUNDARIA, FORANEA. | 7B | 3 | 1,038.89 | 3.75 | 11.25 | 4.15 | 8.59 | 18.81 | 80.55 | - | 1,165.99 | 1,762.83 | 865.74 | 352.57 |
| E0363 | PROFESOR DE ENSEÑANZA SECUNDARIA, FORANEA. | 7C | 2 | 1,051.08 | 3.75 | 11.25 | 4.15 | 9.13 | 15.40 | 51.36 | 120.60 | 1,266.72 | 1,777.47 | 875.90 | 355.49 |
| E0363 | PROFESOR DE ENSEÑANZA SECUNDARIA, FORANEA. | 7C | 3 | 1,371.36 | 3.75 | 11.25 | 4.15 | 11.69 | 18.40 | 80.55 | - | 1,501.15 | 2,316.27 | 1,142.80 | 463.25 |
| E0363 | PROFESOR DE ENSEÑANZA SECUNDARIA, FORANEA. | 7D | 2 | 1,345.38 | 3.75 | 11.25 | 4.15 | 11.33 | 15.40 | 51.36 | 120.60 | 1,563.22 | 2,267.97 | 1,121.15 | 453.59 |
| E0363 | PROFESOR DE ENSEÑANZA SECUNDARIA, FORANEA. | 7D | 3 | 1,755.29 | 3.75 | 11.25 | 4.15 | 14.48 | 18.40 | 80.55 | - | 1,887.87 | 2,956.15 | 1,462.74 | 591.23 |
| E0363 | PROFESOR DE ENSEÑANZA SECUNDARIA, FORANEA. | 7E | 2 | 1,721.99 | 3.75 | 11.25 | 4.15 | 14.16 | 15.40 | 51.36 | 120.60 | 1,942.66 | 2,895.65 | 1,434.99 | 579.13 |
| E0363 | PROFESOR DE ENSEÑANZA SECUNDARIA, FORANEA. | 7E | 3 | 2,246.78 | 3.75 | 11.25 | 4.15 | 18.05 | 18.40 | 80.55 | - | 2,382.93 | 3,775.30 | 1,872.32 | 755.06 |
| E0365 | PROFESOR DE ADIESTRAMIENTO, DE SECUNDARIA, FORANEO. | 07 | 2 | 436.95 | 3.75 | 11.25 | 4.15 | 3.85 | 15.40 | 51.36 | 120.60 | 647.31 | 753.92 | 364.13 | 150.78 |
| E0365 | PROFESOR DE ADIESTRAMIENTO, DE SECUNDARIA, FORANEO. | 07 | 3 | 570.09 | 3.75 | 11.25 | 4.15 | 5.02 | 18.40 | 80.55 | - | 693.21 | 980.82 | 475.08 | 196.16 |
| E0365 | PROFESOR DE ADIESTRAMIENTO, DE SECUNDARIA, FORANEO. | 7A | 2 | 594.25 | 3.75 | 11.25 | 4.15 | 5.12 | 15.51 | 51.36 | 120.60 | 805.99 | 1,016.27 | 495.21 | 203.25 |
| E0365 | PROFESOR DE ADIESTRAMIENTO, DE SECUNDARIA, FORANEO. | 7A | 3 | 775.30 | 3.75 | 11.25 | 4.15 | 6.63 | 18.57 | 80.55 | - | 900.20 | 1,323.12 | 646.08 | 264.62 |



GOBIERNO DEL ESTADO DE COAHUILA DE ZARAGOZA
PRESUPUESTO DE EGRESOS 2020

TABULADOR DE SUELDOS 2020 DEL PERSONAL DE EDUCACION BASICA DEL ESTADO DE COAHUILA
Puestos del Personal Docente de Educación Básica (Docentes, Supervisión y Directivos) (Modelo 1)

| Categoría | Puestos | Sueldo y Prestaciones Generales | | | | | | | | | | Prestaciones Anuales | | | | |
|-----------|--|---------------------------------|----------------|----------------|----------|--------------------|---------------------------|--|-----------------------------|------------------------|--------------------------|----------------------|---------------------|------------------|--------|----|
| | | Clave Concepto | | Sueldo Mensual | | 38 | 39 | 44 | 46 | E9_EA...EE | SC | CP | Total Mensual Bruto | 24 | 30 | 32 |
| | | Nivel de sueldo | Zona Económica | Sueldo Mensual | Despensa | Material didáctico | Previsión social múltiple | Fortalecimiento a la economía familiar | Asignación docente genérica | Servicios curriculares | Compensación provisional | Aguiñado | Día del Maestro | Prima Vacacional | | |
| E0365 | PROFESOR DE ADIESTRAMIENTO, DE SECUNDARIA, FORANEO. | 7B | 2 | 796.24 | 3.75 | 11.25 | 4.15 | 6.67 | 15.70 | 51.36 | 120.60 | 1,009.72 | 1,353.23 | 663.53 | 270.65 | |
| E0365 | PROFESOR DE ADIESTRAMIENTO, DE SECUNDARIA, FORANEO. | 7B | 3 | 1,038.89 | 3.75 | 11.25 | 4.15 | 8.59 | 18.81 | 80.55 | - | 1,165.99 | 1,762.83 | 865.74 | 352.57 | |
| E0365 | PROFESOR DE ADIESTRAMIENTO, DE SECUNDARIA, FORANEO. | 7C | 2 | 1,051.08 | 3.75 | 11.25 | 4.15 | 9.13 | 15.40 | 51.36 | 120.60 | 1,266.72 | 1,777.47 | 875.90 | 355.49 | |
| E0365 | PROFESOR DE ADIESTRAMIENTO, DE SECUNDARIA, FORANEO. | 7C | 3 | 1,371.36 | 3.75 | 11.25 | 4.15 | 11.69 | 18.40 | 80.55 | - | 1,501.15 | 2,316.27 | 1,142.80 | 463.25 | |
| E0365 | PROFESOR DE ADIESTRAMIENTO, DE SECUNDARIA, FORANEO. | 7D | 2 | 1,345.38 | 3.75 | 11.25 | 4.15 | 11.33 | 15.40 | 51.36 | 120.60 | 1,563.22 | 2,267.97 | 1,121.15 | 453.59 | |
| E0365 | PROFESOR DE ADIESTRAMIENTO, DE SECUNDARIA, FORANEO. | 7D | 3 | 1,755.29 | 3.75 | 11.25 | 4.15 | 14.48 | 18.40 | 80.55 | - | 1,887.87 | 2,956.15 | 1,462.74 | 591.23 | |
| E0365 | PROFESOR DE ADIESTRAMIENTO, DE SECUNDARIA, FORANEO. | 7E | 2 | 1,721.99 | 3.75 | 11.25 | 4.15 | 14.16 | 15.40 | 51.36 | 120.60 | 1,942.66 | 2,895.65 | 1,434.99 | 579.13 | |
| E0365 | PROFESOR DE ADIESTRAMIENTO, DE SECUNDARIA, FORANEO. | 7E | 3 | 2,246.78 | 3.75 | 11.25 | 4.15 | 18.05 | 18.40 | 80.55 | - | 2,382.93 | 3,775.30 | 1,872.32 | 755.06 | |
| E0366 | HORAS DE ENSEÑANZA DE ADIESTRAMIENTO DE SECUNDARIAS GENERALE | 07 | 2 | 436.95 | 3.75 | 11.25 | 4.15 | 3.85 | 15.40 | 51.36 | 120.60 | 647.31 | 753.92 | 364.13 | 150.78 | |
| E0366 | HORAS DE ENSEÑANZA DE ADIESTRAMIENTO DE SECUNDARIAS GENERALE | 07 | 3 | 570.09 | 3.75 | 11.25 | 4.15 | 5.02 | 18.40 | 80.55 | - | 693.21 | 980.82 | 475.08 | 196.16 | |
| E0366 | HORAS DE ENSEÑANZA DE ADIESTRAMIENTO DE SECUNDARIAS GENERALE | 7A | 2 | 581.12 | 3.75 | 11.25 | 4.15 | 5.12 | 15.51 | 51.36 | 120.60 | 792.86 | 994.38 | 484.27 | 198.88 | |
| E0366 | HORAS DE ENSEÑANZA DE ADIESTRAMIENTO DE SECUNDARIAS GENERALE | 7A | 3 | 752.08 | 3.75 | 11.25 | 4.15 | 6.63 | 18.57 | 80.55 | - | 876.98 | 1,284.42 | 626.73 | 256.88 | |
| E0366 | HORAS DE ENSEÑANZA DE ADIESTRAMIENTO DE SECUNDARIAS GENERALE | 7B | 2 | 757.35 | 3.75 | 11.25 | 4.15 | 6.67 | 15.70 | 51.36 | 120.60 | 970.83 | 1,288.42 | 631.13 | 257.68 | |
| E0366 | HORAS DE ENSEÑANZA DE ADIESTRAMIENTO DE SECUNDARIAS GENERALE | 7B | 3 | 974.75 | 3.75 | 11.25 | 4.15 | 8.59 | 18.81 | 80.55 | - | 1,101.85 | 1,655.93 | 812.29 | 331.19 | |
| E0366 | HORAS DE ENSEÑANZA DE ADIESTRAMIENTO DE SECUNDARIAS GENERALE | 7C | 2 | 1,036.03 | 3.75 | 11.25 | 4.15 | 9.13 | 15.40 | 51.36 | 120.60 | 1,251.67 | 1,752.38 | 863.36 | 350.48 | |
| E0366 | HORAS DE ENSEÑANZA DE ADIESTRAMIENTO DE SECUNDARIAS GENERALE | 7C | 3 | 1,327.13 | 3.75 | 11.25 | 4.15 | 11.69 | 18.40 | 80.55 | - | 1,456.92 | 2,242.55 | 1,105.94 | 448.51 | |
| E0366 | HORAS DE ENSEÑANZA DE ADIESTRAMIENTO DE SECUNDARIAS GENERALE | 7D | 2 | 1,286.33 | 3.75 | 11.25 | 4.15 | 11.33 | 15.40 | 51.36 | 120.60 | 1,504.17 | 2,169.55 | 1,071.94 | 433.91 | |
| E0366 | HORAS DE ENSEÑANZA DE ADIESTRAMIENTO DE SECUNDARIAS GENERALE | 7D | 3 | 1,643.34 | 3.75 | 11.25 | 4.15 | 14.48 | 18.40 | 80.55 | - | 1,775.92 | 2,769.57 | 1,369.45 | 553.91 | |
| E0366 | HORAS DE ENSEÑANZA DE ADIESTRAMIENTO DE SECUNDARIAS GENERALE | 7E | 2 | 1,607.57 | 3.75 | 11.25 | 4.15 | 14.16 | 15.40 | 51.36 | 120.60 | 1,828.24 | 2,704.95 | 1,339.64 | 540.99 | |
| E0366 | HORAS DE ENSEÑANZA DE ADIESTRAMIENTO DE SECUNDARIAS GENERALE | 7E | 3 | 2,048.02 | 3.75 | 11.25 | 4.15 | 18.05 | 18.40 | 80.55 | - | 2,184.17 | 3,444.03 | 1,706.68 | 688.81 | |
| E0371 | PROFESOR ORIENTADOR DE ENSEÑANZA SECUNDARIA, FORANEA. | 07 | 2 | 436.95 | 3.75 | 11.25 | 4.15 | 3.85 | 15.40 | 51.36 | 120.60 | 647.31 | 753.92 | 364.13 | 150.78 | |
| E0371 | PROFESOR ORIENTADOR DE ENSEÑANZA SECUNDARIA, FORANEA. | 07 | 3 | 570.09 | 3.75 | 11.25 | 4.15 | 5.02 | 18.40 | 80.55 | - | 693.21 | 980.82 | 475.08 | 196.16 | |
| E0371 | PROFESOR ORIENTADOR DE ENSEÑANZA SECUNDARIA, FORANEA. | 7A | 2 | 581.12 | 3.75 | 11.25 | 4.15 | 5.12 | 15.51 | 51.36 | 120.60 | 792.86 | 994.38 | 484.27 | 198.88 | |
| E0371 | PROFESOR ORIENTADOR DE ENSEÑANZA SECUNDARIA, FORANEA. | 7A | 3 | 752.08 | 3.75 | 11.25 | 4.15 | 6.63 | 18.57 | 80.55 | - | 876.98 | 1,284.42 | 626.73 | 256.88 | |
| E0371 | PROFESOR ORIENTADOR DE ENSEÑANZA SECUNDARIA, FORANEA. | 7B | 2 | 757.35 | 3.75 | 11.25 | 4.15 | 6.67 | 15.70 | 51.36 | 120.60 | 970.83 | 1,288.42 | 631.13 | 257.68 | |
| E0371 | PROFESOR ORIENTADOR DE ENSEÑANZA SECUNDARIA, FORANEA. | 7B | 3 | 974.75 | 3.75 | 11.25 | 4.15 | 8.59 | 18.81 | 80.55 | - | 1,101.85 | 1,655.93 | 812.29 | 331.19 | |
| E0371 | PROFESOR ORIENTADOR DE ENSEÑANZA SECUNDARIA, FORANEA. | 7C | 2 | 1,036.03 | 3.75 | 11.25 | 4.15 | 9.13 | 15.40 | 51.36 | 120.60 | 1,251.67 | 1,752.38 | 863.36 | 350.48 | |
| E0371 | PROFESOR ORIENTADOR DE ENSEÑANZA SECUNDARIA, FORANEA. | 7C | 3 | 1,327.13 | 3.75 | 11.25 | 4.15 | 11.69 | 18.40 | 80.55 | - | 1,456.92 | 2,242.55 | 1,105.94 | 448.51 | |
| E0371 | PROFESOR ORIENTADOR DE ENSEÑANZA SECUNDARIA, FORANEA. | 7D | 2 | 1,286.33 | 3.75 | 11.25 | 4.15 | 11.33 | 15.40 | 51.36 | 120.60 | 1,504.17 | 2,169.55 | 1,071.94 | 433.91 | |
| E0371 | PROFESOR ORIENTADOR DE ENSEÑANZA SECUNDARIA, FORANEA. | 7D | 3 | 1,643.34 | 3.75 | 11.25 | 4.15 | 14.48 | 18.40 | 80.55 | - | 1,775.92 | 2,769.57 | 1,369.45 | 553.91 | |
| E0371 | PROFESOR ORIENTADOR DE ENSEÑANZA SECUNDARIA, FORANEA. | 7E | 2 | 1,607.57 | 3.75 | 11.25 | 4.15 | 14.16 | 15.40 | 51.36 | 120.60 | 1,828.24 | 2,704.95 | 1,339.64 | 540.99 | |



GOBIERNO DEL ESTADO DE COAHUILA DE ZARAGOZA
PRESUPUESTO DE EGRESOS 2020

TABULADOR DE SUELDOS 2020 DEL PERSONAL DE EDUCACION BASICA DEL ESTADO DE COAHUILA
Puestos del Personal Docente de Educación Básica (Docentes, Supervisión y Directivos) (Modelo 1)

| Categoría | Puestos | Sueldo y Prestaciones Generales | | | | | | | | | | Prestaciones Anuales | | | |
|-----------|--|---------------------------------|----------------|----------------|----------|--------------------|---------------------------|--|------------|----------|----------|----------------------|-----------|-----------------|------------------|
| | | Clave Concepto | | Sueldo Mensual | Despensa | Material didáctico | Previsión social múltiple | Fortalecimiento a la economía familiar | E9_EA...EE | SC | CP | Total Mensual Bruto | Aguinaldo | Día del Maestro | Prima Vacacional |
| | | Nivel de sueldo | Zona Económica | | | | | | | | | | | | |
| E0371 | PROFESOR ORIENTADOR DE ENSEÑANZA SECUNDARIA, FORANEA. | 7E | 3 | 2,048.02 | 3.75 | 11.25 | 4.15 | 18.05 | 18.40 | 80.55 | - | 2,184.17 | 3,444.03 | 1,706.68 | 688.81 |
| E0390 | HORAS DE ENSEÑANZA DE ADIESTRAMIENTO DE SECUNDARIAS GENERALE | 07 | 2 | 422.34 | 3.75 | 11.25 | 4.15 | 3.72 | 15.20 | 49.64 | 120.16 | 630.21 | 729.23 | 351.95 | 145.85 |
| E0390 | HORAS DE ENSEÑANZA DE ADIESTRAMIENTO DE SECUNDARIAS GENERALE | 07 | 3 | 551.84 | 3.75 | 11.25 | 4.15 | 4.86 | 18.20 | 77.99 | - | 672.04 | 950.07 | 459.87 | 190.01 |
| E0390 | HORAS DE ENSEÑANZA DE ADIESTRAMIENTO DE SECUNDARIAS GENERALE | 7A | 2 | 565.08 | 3.75 | 11.25 | 4.15 | 4.98 | 15.31 | 49.64 | 120.16 | 774.32 | 967.32 | 470.90 | 193.46 |
| E0390 | HORAS DE ENSEÑANZA DE ADIESTRAMIENTO DE SECUNDARIAS GENERALE | 7A | 3 | 732.12 | 3.75 | 11.25 | 4.15 | 6.45 | 18.37 | 77.99 | - | 854.08 | 1,250.82 | 610.10 | 250.16 |
| E0390 | HORAS DE ENSEÑANZA DE ADIESTRAMIENTO DE SECUNDARIAS GENERALE | 7B | 2 | 739.75 | 3.75 | 11.25 | 4.15 | 6.52 | 15.50 | 49.64 | 120.16 | 950.72 | 1,258.75 | 616.46 | 251.75 |
| E0390 | HORAS DE ENSEÑANZA DE ADIESTRAMIENTO DE SECUNDARIAS GENERALE | 7B | 3 | 952.65 | 3.75 | 11.25 | 4.15 | 8.39 | 18.60 | 77.99 | - | 1,076.78 | 1,618.75 | 793.88 | 323.75 |
| E0390 | HORAS DE ENSEÑANZA DE ADIESTRAMIENTO DE SECUNDARIAS GENERALE | 7C | 2 | 1,016.30 | 3.75 | 11.25 | 4.15 | 8.95 | 15.20 | 49.64 | 120.16 | 1,229.40 | 1,719.17 | 846.92 | 343.83 |
| E0390 | HORAS DE ENSEÑANZA DE ADIESTRAMIENTO DE SECUNDARIAS GENERALE | 7C | 3 | 1,301.45 | 3.75 | 11.25 | 4.15 | 11.47 | 18.20 | 77.99 | - | 1,428.26 | 2,199.42 | 1,084.54 | 439.88 |
| E0390 | HORAS DE ENSEÑANZA DE ADIESTRAMIENTO DE SECUNDARIAS GENERALE | 7D | 2 | 1,264.52 | 3.75 | 11.25 | 4.15 | 11.33 | 15.20 | 49.64 | 120.16 | 1,480.00 | 2,132.87 | 1,053.77 | 426.57 |
| E0390 | HORAS DE ENSEÑANZA DE ADIESTRAMIENTO DE SECUNDARIAS GENERALE | 7D | 3 | 1,614.76 | 3.75 | 11.25 | 4.15 | 14.48 | 18.20 | 77.99 | - | 1,744.58 | 2,721.60 | 1,345.63 | 544.32 |
| E0390 | HORAS DE ENSEÑANZA DE ADIESTRAMIENTO DE SECUNDARIAS GENERALE | 7E | 2 | 1,582.41 | 3.75 | 11.25 | 4.15 | 13.94 | 15.20 | 49.64 | 120.16 | 1,800.50 | 2,662.68 | 1,318.68 | 532.54 |
| E0390 | HORAS DE ENSEÑANZA DE ADIESTRAMIENTO DE SECUNDARIAS GENERALE | 7E | 3 | 2,015.80 | 3.75 | 11.25 | 4.15 | 17.76 | 18.20 | 77.99 | - | 2,148.90 | 3,390.00 | 1,679.83 | 678.00 |
| E0392 | HORAS DE ENSEÑANZA SECUNDARIA PARA FORTALECIMIENTO CURRICULA | 07 | 2 | 436.95 | 3.75 | 11.25 | 4.15 | 3.85 | 15.40 | 51.36 | 120.60 | 647.31 | 753.92 | 364.13 | 150.78 |
| E0392 | HORAS DE ENSEÑANZA SECUNDARIA PARA FORTALECIMIENTO CURRICULA | 07 | 3 | 570.09 | 3.75 | 11.25 | 4.15 | 5.02 | 18.40 | 80.55 | - | 693.21 | 980.82 | 475.08 | 196.16 |
| E0392 | HORAS DE ENSEÑANZA SECUNDARIA PARA FORTALECIMIENTO CURRICULA | 7A | 2 | 581.12 | 3.75 | 11.25 | 4.15 | 5.12 | 15.51 | 51.36 | 120.60 | 792.86 | 994.38 | 484.27 | 198.88 |
| E0392 | HORAS DE ENSEÑANZA SECUNDARIA PARA FORTALECIMIENTO CURRICULA | 7A | 3 | 752.08 | 3.75 | 11.25 | 4.15 | 6.63 | 18.57 | 80.55 | - | 876.98 | 1,284.42 | 626.73 | 256.88 |
| E0392 | HORAS DE ENSEÑANZA SECUNDARIA PARA FORTALECIMIENTO CURRICULA | 7B | 2 | 757.35 | 3.75 | 11.25 | 4.15 | 6.67 | 15.70 | 51.36 | 120.60 | 970.83 | 1,288.42 | 631.13 | 257.68 |
| E0392 | HORAS DE ENSEÑANZA SECUNDARIA PARA FORTALECIMIENTO CURRICULA | 7B | 3 | 974.75 | 3.75 | 11.25 | 4.15 | 8.59 | 18.81 | 80.55 | - | 1,101.85 | 1,655.93 | 812.29 | 331.19 |
| E0392 | HORAS DE ENSEÑANZA SECUNDARIA PARA FORTALECIMIENTO CURRICULA | 7C | 2 | 1,036.03 | 3.75 | 11.25 | 4.15 | 9.13 | 15.40 | 51.36 | 120.60 | 1,251.67 | 1,752.38 | 863.36 | 350.48 |
| E0392 | HORAS DE ENSEÑANZA SECUNDARIA PARA FORTALECIMIENTO CURRICULA | 7C | 3 | 1,327.13 | 3.75 | 11.25 | 4.15 | 11.69 | 18.40 | 80.55 | - | 1,456.92 | 2,242.55 | 1,105.94 | 448.51 |
| E0392 | HORAS DE ENSEÑANZA SECUNDARIA PARA FORTALECIMIENTO CURRICULA | 7D | 2 | 1,286.33 | 3.75 | 11.25 | 4.15 | 11.33 | 15.40 | 51.36 | 120.60 | 1,504.17 | 2,169.55 | 1,071.94 | 433.91 |
| E0392 | HORAS DE ENSEÑANZA SECUNDARIA PARA FORTALECIMIENTO CURRICULA | 7D | 3 | 1,643.34 | 3.75 | 11.25 | 4.15 | 14.48 | 18.40 | 80.55 | - | 1,775.92 | 2,769.57 | 1,369.45 | 553.91 |
| E0392 | HORAS DE ENSEÑANZA SECUNDARIA PARA FORTALECIMIENTO CURRICULA | 7E | 2 | 1,607.57 | 3.75 | 11.25 | 4.15 | 14.16 | 15.40 | 51.36 | 120.60 | 1,828.24 | 2,704.95 | 1,339.64 | 540.99 |
| E0392 | HORAS DE ENSEÑANZA SECUNDARIA PARA FORTALECIMIENTO CURRICULA | 7E | 3 | 2,048.02 | 3.75 | 11.25 | 4.15 | 18.05 | 18.40 | 80.55 | - | 2,184.17 | 3,444.03 | 1,706.68 | 688.81 |
| E0401 | INSPECTOR GENERAL DE SECUNDARIAS TECNICAS. | 07 | 2 | 28,525.78 | 134.00 | 328.20 | 153.20 | 197.18 | 786.15 | 2,951.19 | 7,984.02 | 41,059.72 | 48,853.22 | 23,771.48 | 9,770.64 |
| E0401 | INSPECTOR GENERAL DE SECUNDARIAS TECNICAS. | 07 | 3 | 37,218.29 | 134.00 | 328.20 | 153.20 | 257.26 | 960.40 | 4,671.33 | - | 43,722.68 | 63,631.15 | 31,015.24 | 12,726.23 |
| E0401 | INSPECTOR GENERAL DE SECUNDARIAS TECNICAS. | 7A | 2 | 34,638.43 | 134.00 | 328.20 | 153.20 | 239.44 | 786.15 | 2,951.19 | 7,984.02 | 47,214.63 | 59,040.97 | 28,865.36 | 11,808.19 |
| E0401 | INSPECTOR GENERAL DE SECUNDARIAS TECNICAS. | 7A | 3 | 45,193.63 | 134.00 | 328.20 | 153.20 | 312.39 | 960.40 | 4,671.33 | - | 51,753.15 | 76,923.38 | 37,661.36 | 15,384.68 |
| E0401 | INSPECTOR GENERAL DE SECUNDARIAS TECNICAS. | 7B | 2 | 43,839.28 | 134.00 | 328.20 | 153.20 | 287.89 | 786.15 | 2,951.19 | 7,984.02 | 56,463.93 | 74,375.72 | 36,532.73 | 14,875.14 |
| E0401 | INSPECTOR GENERAL DE SECUNDARIAS TECNICAS. | 7B | 3 | 57,198.17 | 134.00 | 328.20 | 153.20 | 375.61 | 960.40 | 4,671.33 | - | 63,820.91 | 96,930.95 | 47,665.14 | 19,386.19 |



GOBIERNO DEL ESTADO DE COAHUILA DE ZARAGOZA
PRESUPUESTO DE EGRESOS 2020

TABULADOR DE SUELDOS 2020 DEL PERSONAL DE EDUCACION BASICA DEL ESTADO DE COAHUILA
Puestos del Personal Docente de Educación Básica (Docentes, Supervisión y Directivos) (Modelo 1)

| Categoría | Puestos | Sueldo y Prestaciones Generales | | | | | | | | | | Prestaciones Anuales | | | |
|-----------|--|---------------------------------|----------------|----------------|----------|--------------------|---------------------------|--|------------|----------|----------|----------------------|------------|-----------------|------------------|
| | | Clave Concepto | | Sueldo Mensual | Despensa | Material didáctico | Previsión social múltiple | Fortalecimiento a la economía familiar | E9_EA...EE | SC | CP | Total Mensual Bruto | Aguinaldo | Día del Maestro | Prima Vacacional |
| | | Nivel de sueldo | Zona Económica | | | | | | | | | | | | |
| E0401 | INSPECTOR GENERAL DE SECUNDARIAS TECNICAS. | 7C | 2 | 57,867.84 | 134.00 | 328.20 | 153.20 | 342.73 | 786.15 | 2,951.19 | 7,984.02 | 70,547.33 | 97,756.65 | 48,223.20 | 19,551.33 |
| E0401 | INSPECTOR GENERAL DE SECUNDARIAS TECNICAS. | 7C | 3 | 75,501.60 | 134.00 | 328.20 | 153.20 | 447.16 | 960.40 | 4,671.33 | - | 82,195.89 | 127,436.67 | 62,918.00 | 25,487.33 |
| E0401 | INSPECTOR GENERAL DE SECUNDARIAS TECNICAS. | 7D | 2 | 74,070.83 | 134.00 | 328.20 | 153.20 | 399.85 | 786.15 | 2,951.19 | 7,984.02 | 86,807.44 | 124,761.63 | 61,725.69 | 24,952.33 |
| E0401 | INSPECTOR GENERAL DE SECUNDARIAS TECNICAS. | 7D | 3 | 96,642.03 | 134.00 | 328.20 | 153.20 | 521.69 | 960.40 | 4,671.33 | - | 103,410.85 | 162,670.72 | 80,535.03 | 32,534.14 |
| E0401 | INSPECTOR GENERAL DE SECUNDARIAS TECNICAS. | 7E | 2 | 94,810.68 | 134.00 | 328.20 | 153.20 | 466.49 | 786.15 | 2,951.19 | 7,984.02 | 107,613.93 | 159,328.05 | 79,008.90 | 31,865.61 |
| E0401 | INSPECTOR GENERAL DE SECUNDARIAS TECNICAS. | 7E | 3 | 123,701.80 | 134.00 | 328.20 | 153.20 | 608.63 | 960.40 | 4,671.33 | - | 130,557.56 | 207,770.33 | 103,084.83 | 41,554.07 |
| E0421 | DIRECTOR DE ESCUELA SECUNDARIA TECNICA, FORANEO | 07 | 2 | 25,630.30 | 134.00 | 328.20 | 153.20 | 192.46 | 731.05 | 2,708.92 | 6,602.71 | 36,480.84 | 43,935.58 | 21,358.58 | 8,787.12 |
| E0421 | DIRECTOR DE ESCUELA SECUNDARIA TECNICA, FORANEO | 07 | 3 | 33,440.50 | 134.00 | 328.20 | 153.20 | 251.10 | 893.80 | 4,271.93 | - | 39,472.73 | 57,223.83 | 27,867.08 | 11,444.77 |
| E0421 | DIRECTOR DE ESCUELA SECUNDARIA TECNICA, FORANEO | 7A | 2 | 31,122.51 | 134.00 | 328.20 | 153.20 | 233.69 | 731.05 | 2,708.92 | 6,602.71 | 42,014.28 | 53,089.27 | 25,935.43 | 10,617.85 |
| E0421 | DIRECTOR DE ESCUELA SECUNDARIA TECNICA, FORANEO | 7A | 3 | 40,606.32 | 134.00 | 328.20 | 153.20 | 304.90 | 893.80 | 4,271.93 | - | 46,692.35 | 69,166.87 | 33,838.60 | 13,833.37 |
| E0421 | DIRECTOR DE ESCUELA SECUNDARIA TECNICA, FORANEO | 7B | 2 | 39,389.43 | 134.00 | 328.20 | 153.20 | 280.99 | 731.05 | 2,708.92 | 6,602.71 | 50,328.50 | 66,867.47 | 32,824.53 | 13,373.49 |
| E0421 | DIRECTOR DE ESCUELA SECUNDARIA TECNICA, FORANEO | 7B | 3 | 51,392.35 | 134.00 | 328.20 | 153.20 | 366.61 | 893.80 | 4,271.93 | - | 57,540.09 | 87,143.58 | 42,826.96 | 17,428.72 |
| E0421 | DIRECTOR DE ESCUELA SECUNDARIA TECNICA, FORANEO | 7C | 2 | 51,994.04 | 134.00 | 328.20 | 153.20 | 334.51 | 731.05 | 2,708.92 | 6,602.71 | 62,986.63 | 87,875.15 | 43,328.37 | 17,575.03 |
| E0421 | DIRECTOR DE ESCUELA SECUNDARIA TECNICA, FORANEO | 7C | 3 | 67,837.91 | 134.00 | 328.20 | 153.20 | 436.44 | 893.80 | 4,271.93 | - | 74,055.48 | 114,552.85 | 56,531.59 | 22,910.57 |
| E0421 | DIRECTOR DE ESCUELA SECUNDARIA TECNICA, FORANEO | 7D | 2 | 66,552.38 | 134.00 | 328.20 | 153.20 | 390.26 | 731.05 | 2,708.92 | 6,602.71 | 77,600.72 | 112,139.05 | 55,460.32 | 22,427.81 |
| E0421 | DIRECTOR DE ESCUELA SECUNDARIA TECNICA, FORANEO | 7D | 3 | 86,832.54 | 134.00 | 328.20 | 153.20 | 509.18 | 893.80 | 4,271.93 | - | 93,122.85 | 146,210.57 | 72,360.45 | 29,242.11 |
| E0421 | DIRECTOR DE ESCUELA SECUNDARIA TECNICA, FORANEO | 7E | 2 | 85,187.07 | 134.00 | 328.20 | 153.20 | 455.31 | 731.05 | 2,708.92 | 6,602.71 | 96,300.46 | 143,196.87 | 70,989.23 | 28,639.37 |
| E0421 | DIRECTOR DE ESCUELA SECUNDARIA TECNICA, FORANEO | 7E | 3 | 111,145.61 | 134.00 | 328.20 | 153.20 | 594.04 | 893.80 | 4,271.93 | - | 117,520.78 | 186,732.35 | 92,621.34 | 37,346.47 |
| E0441 | SUBDIRECTOR SECRETARIO DE ESCUELA SECUNDARIA TECNICA, FORANE | 07 | 2 | 24,644.31 | 134.00 | 328.20 | 153.20 | 187.75 | 713.40 | 2,605.22 | 5,926.39 | 34,692.47 | 42,262.85 | 20,536.93 | 8,452.57 |
| E0441 | SUBDIRECTOR SECRETARIO DE ESCUELA SECUNDARIA TECNICA, FORANE | 07 | 3 | 32,154.07 | 134.00 | 328.20 | 153.20 | 244.96 | 871.50 | 4,108.27 | - | 37,994.20 | 55,042.62 | 26,795.06 | 11,008.52 |
| E0441 | SUBDIRECTOR SECRETARIO DE ESCUELA SECUNDARIA TECNICA, FORANE | 7A | 2 | 29,925.27 | 134.00 | 328.20 | 153.20 | 227.98 | 713.40 | 2,605.22 | 5,926.39 | 40,013.66 | 51,064.45 | 24,937.73 | 10,212.89 |
| E0441 | SUBDIRECTOR SECRETARIO DE ESCUELA SECUNDARIA TECNICA, FORANE | 7A | 3 | 39,044.20 | 134.00 | 328.20 | 153.20 | 297.45 | 871.50 | 4,108.27 | - | 44,936.82 | 66,526.17 | 32,536.83 | 13,305.23 |
| E0441 | SUBDIRECTOR SECRETARIO DE ESCUELA SECUNDARIA TECNICA, FORANE | 7B | 2 | 37,874.14 | 134.00 | 328.20 | 153.20 | 274.12 | 713.40 | 2,605.22 | 5,926.39 | 48,008.67 | 64,312.57 | 31,561.78 | 12,862.51 |
| E0441 | SUBDIRECTOR SECRETARIO DE ESCUELA SECUNDARIA TECNICA, FORANE | 7B | 3 | 49,415.32 | 134.00 | 328.20 | 153.20 | 357.64 | 871.50 | 4,108.27 | - | 55,368.13 | 83,811.37 | 41,179.43 | 16,762.27 |
| E0441 | SUBDIRECTOR SECRETARIO DE ESCUELA SECUNDARIA TECNICA, FORANE | 7C | 2 | 49,993.91 | 134.00 | 328.20 | 153.20 | 326.33 | 713.40 | 2,605.22 | 5,926.39 | 60,180.65 | 84,512.18 | 41,661.59 | 16,902.44 |
| E0441 | SUBDIRECTOR SECRETARIO DE ESCUELA SECUNDARIA TECNICA, FORANE | 7C | 3 | 65,228.24 | 134.00 | 328.20 | 153.20 | 425.77 | 871.50 | 4,108.27 | - | 71,249.18 | 110,166.23 | 54,356.87 | 22,033.25 |
| E0441 | SUBDIRECTOR SECRETARIO DE ESCUELA SECUNDARIA TECNICA, FORANE | 7D | 2 | 63,992.21 | 134.00 | 328.20 | 153.20 | 380.72 | 713.40 | 2,605.22 | 5,926.39 | 74,233.34 | 107,842.68 | 53,326.84 | 21,568.54 |
| E0441 | SUBDIRECTOR SECRETARIO DE ESCUELA SECUNDARIA TECNICA, FORANE | 7D | 3 | 83,492.13 | 134.00 | 328.20 | 153.20 | 496.73 | 871.50 | 4,108.27 | - | 89,584.03 | 140,606.05 | 69,576.78 | 28,121.21 |
| E0441 | SUBDIRECTOR SECRETARIO DE ESCUELA SECUNDARIA TECNICA, FORANE | 7E | 2 | 81,909.99 | 134.00 | 328.20 | 153.20 | 444.18 | 713.40 | 2,605.22 | 5,926.39 | 92,214.58 | 137,705.65 | 68,258.33 | 27,541.13 |
| E0441 | SUBDIRECTOR SECRETARIO DE ESCUELA SECUNDARIA TECNICA, FORANE | 7E | 3 | 106,869.95 | 134.00 | 328.20 | 153.20 | 579.52 | 871.50 | 4,108.27 | - | 113,044.64 | 179,569.08 | 89,058.29 | 35,913.82 |
| E0451 | JEFE DE ENSEÑANZA SECUNDARIA TECNICA, FORANEO | 07 | 2 | 26,911.13 | 134.00 | 328.20 | 153.20 | 194.81 | 780.25 | 2,823.38 | 7,934.48 | 39,259.45 | 46,152.30 | 22,425.94 | 9,230.46 |



GOBIERNO DEL ESTADO DE COAHUILA DE ZARAGOZA
PRESUPUESTO DE EGRESOS 2020

TABULADOR DE SUELDOS 2020 DEL PERSONAL DE EDUCACION BASICA DEL ESTADO DE COAHUILA
Puestos del Personal Docente de Educación Básica (Docentes, Supervisión y Directivos) (Modelo 1)

| Categoría | Puestos | Sueldo y Prestaciones Generales | | | | | | | | | | Prestaciones Anuales | | | | |
|-----------|---|---------------------------------|-----------------|----------------|------------|--------|--------|--------|--------|------------|----------|----------------------|---------------------|-----------|-----------|----|
| | | Clave Concepto | Nivel de sueldo | Zona Económica | 07.7A...7E | 38 | 39 | 44 | 46 | E9,EA...EE | SC | CP | Total Mensual Bruto | 24 | 30 | 32 |
| | | | | | | | | | | | | | | | | |
| E0451 | JEFE DE ENSEÑANZA SECUNDARIA TECNICA, FORANEO | 07 | 3 | 35,111.58 | 134.00 | 328.20 | 153.20 | 254.17 | 953.10 | 4,458.14 | - | 41,392.39 | 60,107.80 | 29,259.65 | 12,021.56 | |
| E0451 | JEFE DE ENSEÑANZA SECUNDARIA TECNICA, FORANEO | 7A | 2 | 32,677.78 | 134.00 | 328.20 | 153.20 | 236.56 | 780.25 | 2,823.38 | 7,934.48 | 45,067.85 | 55,763.38 | 27,231.48 | 11,152.68 | |
| E0451 | JEFE DE ENSEÑANZA SECUNDARIA TECNICA, FORANEO | 7A | 3 | 42,635.50 | 134.00 | 328.20 | 153.20 | 308.64 | 953.10 | 4,458.14 | - | 48,970.78 | 72,647.67 | 35,529.58 | 14,529.53 | |
| E0451 | JEFE DE ENSEÑANZA SECUNDARIA TECNICA, FORANEO | 7B | 2 | 41,357.83 | 134.00 | 328.20 | 153.20 | 284.44 | 780.25 | 2,823.38 | 7,934.48 | 53,795.78 | 70,230.13 | 34,464.86 | 14,046.03 | |
| E0451 | JEFE DE ENSEÑANZA SECUNDARIA TECNICA, FORANEO | 7B | 3 | 53,960.55 | 134.00 | 328.20 | 153.20 | 371.10 | 953.10 | 4,458.14 | - | 60,358.29 | 91,522.75 | 44,967.13 | 18,304.55 | |
| E0451 | JEFE DE ENSEÑANZA SECUNDARIA TECNICA, FORANEO | 7C | 2 | 54,592.33 | 134.00 | 328.20 | 153.20 | 338.61 | 780.25 | 2,823.38 | 7,934.48 | 67,084.45 | 92,287.63 | 45,493.61 | 18,457.53 | |
| E0451 | JEFE DE ENSEÑANZA SECUNDARIA TECNICA, FORANEO | 7C | 3 | 71,227.91 | 134.00 | 328.20 | 153.20 | 441.79 | 953.10 | 4,458.14 | - | 77,696.34 | 120,301.68 | 59,356.59 | 24,060.34 | |
| E0451 | JEFE DE ENSEÑANZA SECUNDARIA TECNICA, FORANEO | 7D | 2 | 69,878.18 | 134.00 | 328.20 | 153.20 | 395.05 | 780.25 | 2,823.38 | 7,934.48 | 82,426.74 | 117,764.05 | 58,231.82 | 23,552.81 | |
| E0451 | JEFE DE ENSEÑANZA SECUNDARIA TECNICA, FORANEO | 7D | 3 | 91,171.70 | 134.00 | 328.20 | 153.20 | 515.42 | 953.10 | 4,458.14 | - | 97,713.76 | 153,541.33 | 75,976.42 | 30,708.27 | |
| E0451 | JEFE DE ENSEÑANZA SECUNDARIA TECNICA, FORANEO | 7E | 2 | 89,444.05 | 134.00 | 328.20 | 153.20 | 460.89 | 780.25 | 2,823.38 | 7,934.48 | 102,058.45 | 150,373.83 | 74,536.71 | 30,074.77 | |
| E0451 | JEFE DE ENSEÑANZA SECUNDARIA TECNICA, FORANEO | 7E | 3 | 116,699.77 | 134.00 | 328.20 | 153.20 | 601.32 | 953.10 | 4,458.14 | - | 123,327.73 | 196,088.12 | 97,249.81 | 39,217.62 | |
| E0461 | PROFESOR DE ADIESTRAMIENTO DE SECUNDARIA TECNICA FORANEA. | 07 | 2 | 422.34 | 3.75 | 11.25 | 4.15 | 3.72 | 15.20 | 49.64 | 120.16 | 630.21 | 729.23 | 351.95 | 145.85 | |
| E0461 | PROFESOR DE ADIESTRAMIENTO DE SECUNDARIA TECNICA FORANEA. | 07 | 3 | 551.84 | 3.75 | 11.25 | 4.15 | 4.86 | 18.20 | 77.99 | - | 672.04 | 950.07 | 459.87 | 190.01 | |
| E0461 | PROFESOR DE ADIESTRAMIENTO DE SECUNDARIA TECNICA FORANEA. | 7A | 2 | 574.39 | 3.75 | 11.25 | 4.15 | 4.98 | 15.31 | 49.64 | 120.16 | 783.63 | 982.83 | 478.66 | 196.57 | |
| E0461 | PROFESOR DE ADIESTRAMIENTO DE SECUNDARIA TECNICA FORANEA. | 7A | 3 | 750.46 | 3.75 | 11.25 | 4.15 | 6.45 | 18.37 | 77.99 | - | 872.42 | 1,281.38 | 625.38 | 256.28 | |
| E0461 | PROFESOR DE ADIESTRAMIENTO DE SECUNDARIA TECNICA FORANEA. | 7B | 2 | 769.70 | 3.75 | 11.25 | 4.15 | 6.52 | 15.50 | 49.64 | 120.16 | 980.67 | 1,308.67 | 641.42 | 261.73 | |
| E0461 | PROFESOR DE ADIESTRAMIENTO DE SECUNDARIA TECNICA FORANEA. | 7B | 3 | 1,005.62 | 3.75 | 11.25 | 4.15 | 8.39 | 18.60 | 77.99 | - | 1,129.75 | 1,707.03 | 838.02 | 341.41 | |
| E0461 | PROFESOR DE ADIESTRAMIENTO DE SECUNDARIA TECNICA FORANEA. | 7C | 2 | 1,016.30 | 3.75 | 11.25 | 4.15 | 8.95 | 15.20 | 49.64 | 120.16 | 1,229.40 | 1,719.17 | 846.92 | 343.83 | |
| E0461 | PROFESOR DE ADIESTRAMIENTO DE SECUNDARIA TECNICA FORANEA. | 7C | 3 | 1,327.36 | 3.75 | 11.25 | 4.15 | 11.47 | 18.20 | 77.99 | - | 1,454.17 | 2,242.60 | 1,106.13 | 448.52 | |
| E0461 | PROFESOR DE ADIESTRAMIENTO DE SECUNDARIA TECNICA FORANEA. | 7D | 2 | 1,300.40 | 3.75 | 11.25 | 4.15 | 11.14 | 15.20 | 49.64 | 120.16 | 1,515.69 | 2,192.67 | 1,083.67 | 438.53 | |
| E0461 | PROFESOR DE ADIESTRAMIENTO DE SECUNDARIA TECNICA FORANEA. | 7D | 3 | 1,699.04 | 3.75 | 11.25 | 4.15 | 14.23 | 18.20 | 77.99 | - | 1,828.61 | 2,862.07 | 1,415.87 | 572.41 | |
| E0461 | PROFESOR DE ADIESTRAMIENTO DE SECUNDARIA TECNICA FORANEA. | 7E | 2 | 1,664.48 | 3.75 | 11.25 | 4.15 | 13.94 | 15.20 | 49.64 | 120.16 | 1,882.57 | 2,799.47 | 1,387.07 | 559.89 | |
| E0461 | PROFESOR DE ADIESTRAMIENTO DE SECUNDARIA TECNICA FORANEA. | 7E | 3 | 2,174.78 | 3.75 | 11.25 | 4.15 | 17.76 | 18.20 | 77.99 | - | 2,307.88 | 3,654.97 | 1,812.32 | 730.99 | |
| E0463 | PROFESOR DE ENSEÑANZA SECUNDARIA TECNICA, FORANEO. | 07 | 2 | 436.95 | 3.75 | 11.25 | 4.15 | 3.85 | 15.40 | 51.36 | 120.60 | 647.31 | 753.92 | 364.13 | 150.78 | |
| E0463 | PROFESOR DE ENSEÑANZA SECUNDARIA TECNICA, FORANEO. | 07 | 3 | 570.09 | 3.75 | 11.25 | 4.15 | 5.02 | 18.40 | 80.55 | - | 693.21 | 980.82 | 475.08 | 196.16 | |
| E0463 | PROFESOR DE ENSEÑANZA SECUNDARIA TECNICA, FORANEO. | 7A | 2 | 594.25 | 3.75 | 11.25 | 4.15 | 5.12 | 15.51 | 51.36 | 120.60 | 805.99 | 1,016.27 | 495.21 | 203.25 | |
| E0463 | PROFESOR DE ENSEÑANZA SECUNDARIA TECNICA, FORANEO. | 7A | 3 | 775.30 | 3.75 | 11.25 | 4.15 | 6.63 | 18.57 | 80.55 | - | 900.20 | 1,323.12 | 646.08 | 264.62 | |
| E0463 | PROFESOR DE ENSEÑANZA SECUNDARIA TECNICA, FORANEO. | 7B | 2 | 796.24 | 3.75 | 11.25 | 4.15 | 6.67 | 15.70 | 51.36 | 120.60 | 1,009.72 | 1,353.23 | 663.53 | 270.65 | |
| E0463 | PROFESOR DE ENSEÑANZA SECUNDARIA TECNICA, FORANEO. | 7B | 3 | 1,038.89 | 3.75 | 11.25 | 4.15 | 8.59 | 18.81 | 80.55 | - | 1,165.99 | 1,762.83 | 865.74 | 352.57 | |
| E0463 | PROFESOR DE ENSEÑANZA SECUNDARIA TECNICA, FORANEO. | 7C | 2 | 1,051.08 | 3.75 | 11.25 | 4.15 | 9.13 | 15.40 | 51.36 | 120.60 | 1,266.72 | 1,777.47 | 875.90 | 355.49 | |
| E0463 | PROFESOR DE ENSEÑANZA SECUNDARIA TECNICA, FORANEO. | 7C | 3 | 1,371.36 | 3.75 | 11.25 | 4.15 | 11.69 | 18.40 | 80.55 | - | 1,501.15 | 2,316.27 | 1,142.80 | 463.25 | |



GOBIERNO DEL ESTADO DE COAHUILA DE ZARAGOZA
PRESUPUESTO DE EGRESOS 2020

TABULADOR DE SUELDOS 2020 DEL PERSONAL DE EDUCACION BASICA DEL ESTADO DE COAHUILA
Puestos del Personal Docente de Educación Básica (Docentes, Supervisión y Directivos) (Modelo 1)

| Categoría | Puestos | Clave Concepto | | Sueldo y Prestaciones Géricas | | | | | | | | Prestaciones Anuales | | | |
|-----------|--|-----------------|----------------|-------------------------------|------|-------|------|-------|------------|-------|--------|----------------------|----------|----------|--------|
| | | Nivel de sueldo | Zona Económica | 07.7A...7E | 38 | 39 | 44 | 46 | E9_EA...EE | SC | CP | Total Mensual Bruto | 24 | 30 | 32 |
| | | | | | | | | | | | | | | | |
| E0463 | PROFESOR DE ENSEÑANZA SECUNDARIA TECNICA, FORANEO. | 7D | 2 | 1,345.38 | 3.75 | 11.25 | 4.15 | 11.33 | 15.40 | 51.36 | 120.60 | 1,563.22 | 2,267.97 | 1,121.15 | 453.59 |
| E0463 | PROFESOR DE ENSEÑANZA SECUNDARIA TECNICA, FORANEO. | 7D | 3 | 1,755.29 | 3.75 | 11.25 | 4.15 | 14.48 | 18.40 | 80.55 | - | 1,887.87 | 2,956.15 | 1,462.74 | 591.23 |
| E0463 | PROFESOR DE ENSEÑANZA SECUNDARIA TECNICA, FORANEO. | 7E | 2 | 1,721.99 | 3.75 | 11.25 | 4.15 | 14.16 | 15.40 | 51.36 | 120.60 | 1,942.66 | 2,895.65 | 1,434.99 | 579.13 |
| E0463 | PROFESOR DE ENSEÑANZA SECUNDARIA TECNICA, FORANEO. | 7E | 3 | 2,246.78 | 3.75 | 11.25 | 4.15 | 18.05 | 18.40 | 80.55 | - | 2,382.93 | 3,775.30 | 1,872.32 | 755.06 |
| E0465 | PROFESOR DE ADIESTRAMIENTO DE SECUNDARIA TECNICA, FORANEO, T | 07 | 2 | 436.95 | 3.75 | 11.25 | 4.15 | 3.85 | 15.40 | 51.36 | 120.60 | 647.31 | 753.92 | 364.13 | 150.78 |
| E0465 | PROFESOR DE ADIESTRAMIENTO DE SECUNDARIA TECNICA, FORANEO, T | 07 | 3 | 570.09 | 3.75 | 11.25 | 4.15 | 5.02 | 18.40 | 80.55 | - | 693.21 | 980.82 | 475.08 | 196.16 |
| E0465 | PROFESOR DE ADIESTRAMIENTO DE SECUNDARIA TECNICA, FORANEO, T | 7A | 2 | 594.25 | 3.75 | 11.25 | 4.15 | 5.12 | 15.51 | 51.36 | 120.60 | 805.99 | 1,016.27 | 495.21 | 203.25 |
| E0465 | PROFESOR DE ADIESTRAMIENTO DE SECUNDARIA TECNICA, FORANEO, T | 7A | 3 | 775.30 | 3.75 | 11.25 | 4.15 | 6.63 | 18.57 | 80.55 | - | 900.20 | 1,323.12 | 646.08 | 264.62 |
| E0465 | PROFESOR DE ADIESTRAMIENTO DE SECUNDARIA TECNICA, FORANEO, T | 7B | 2 | 796.24 | 3.75 | 11.25 | 4.15 | 6.67 | 15.70 | 51.36 | 120.60 | 1,009.72 | 1,353.23 | 663.53 | 270.65 |
| E0465 | PROFESOR DE ADIESTRAMIENTO DE SECUNDARIA TECNICA, FORANEO, T | 7B | 3 | 1,038.89 | 3.75 | 11.25 | 4.15 | 8.59 | 18.81 | 80.55 | - | 1,165.99 | 1,762.83 | 865.74 | 352.57 |
| E0465 | PROFESOR DE ADIESTRAMIENTO DE SECUNDARIA TECNICA, FORANEO, T | 7C | 2 | 1,051.08 | 3.75 | 11.25 | 4.15 | 9.13 | 15.40 | 51.36 | 120.60 | 1,266.72 | 1,777.47 | 875.90 | 355.49 |
| E0465 | PROFESOR DE ADIESTRAMIENTO DE SECUNDARIA TECNICA, FORANEO, T | 7C | 3 | 1,371.36 | 3.75 | 11.25 | 4.15 | 11.69 | 18.40 | 80.55 | - | 1,501.15 | 2,316.27 | 1,142.80 | 463.25 |
| E0465 | PROFESOR DE ADIESTRAMIENTO DE SECUNDARIA TECNICA, FORANEO, T | 7D | 2 | 1,345.38 | 3.75 | 11.25 | 4.15 | 11.33 | 15.40 | 51.36 | 120.60 | 1,563.22 | 2,267.97 | 1,121.15 | 453.59 |
| E0465 | PROFESOR DE ADIESTRAMIENTO DE SECUNDARIA TECNICA, FORANEO, T | 7D | 3 | 1,755.29 | 3.75 | 11.25 | 4.15 | 14.48 | 18.40 | 80.55 | - | 1,887.87 | 2,956.15 | 1,462.74 | 591.23 |
| E0465 | PROFESOR DE ADIESTRAMIENTO DE SECUNDARIA TECNICA, FORANEO, T | 7E | 2 | 1,721.99 | 3.75 | 11.25 | 4.15 | 14.16 | 15.40 | 51.36 | 120.60 | 1,942.66 | 2,895.65 | 1,434.99 | 579.13 |
| E0465 | PROFESOR DE ADIESTRAMIENTO DE SECUNDARIA TECNICA, FORANEO, T | 7E | 3 | 2,246.78 | 3.75 | 11.25 | 4.15 | 18.05 | 18.40 | 80.55 | - | 2,382.93 | 3,775.30 | 1,872.32 | 755.06 |
| E0466 | HORAS DE ENSEÑANZA DE ADIESTRAMIENTO DE SECUNDARIAS TECNICAS | 07 | 2 | 436.95 | 3.75 | 11.25 | 4.15 | 3.85 | 15.40 | 51.36 | 120.60 | 647.31 | 753.92 | 364.13 | 150.78 |
| E0466 | HORAS DE ENSEÑANZA DE ADIESTRAMIENTO DE SECUNDARIAS TECNICAS | 07 | 3 | 570.09 | 3.75 | 11.25 | 4.15 | 5.02 | 18.40 | 80.55 | - | 693.21 | 980.82 | 475.08 | 196.16 |
| E0466 | HORAS DE ENSEÑANZA DE ADIESTRAMIENTO DE SECUNDARIAS TECNICAS | 7A | 2 | 594.25 | 3.75 | 11.25 | 4.15 | 5.12 | 15.51 | 51.36 | 120.60 | 805.99 | 1,016.27 | 495.21 | 203.25 |
| E0466 | HORAS DE ENSEÑANZA DE ADIESTRAMIENTO DE SECUNDARIAS TECNICAS | 7A | 3 | 775.30 | 3.75 | 11.25 | 4.15 | 6.63 | 18.57 | 80.55 | - | 900.20 | 1,323.12 | 646.08 | 264.62 |
| E0466 | HORAS DE ENSEÑANZA DE ADIESTRAMIENTO DE SECUNDARIAS TECNICAS | 7B | 2 | 796.24 | 3.75 | 11.25 | 4.15 | 6.67 | 15.70 | 51.36 | 120.60 | 1,009.72 | 1,353.23 | 663.53 | 270.65 |
| E0466 | HORAS DE ENSEÑANZA DE ADIESTRAMIENTO DE SECUNDARIAS TECNICAS | 7B | 3 | 1,038.89 | 3.75 | 11.25 | 4.15 | 8.59 | 18.81 | 80.55 | - | 1,165.99 | 1,762.83 | 865.74 | 352.57 |
| E0466 | HORAS DE ENSEÑANZA DE ADIESTRAMIENTO DE SECUNDARIAS TECNICAS | 7C | 2 | 1,051.08 | 3.75 | 11.25 | 4.15 | 9.13 | 15.40 | 51.36 | 120.60 | 1,266.72 | 1,777.47 | 875.90 | 355.49 |
| E0466 | HORAS DE ENSEÑANZA DE ADIESTRAMIENTO DE SECUNDARIAS TECNICAS | 7C | 3 | 1,371.36 | 3.75 | 11.25 | 4.15 | 11.69 | 18.40 | 80.55 | - | 1,501.15 | 2,316.27 | 1,142.80 | 463.25 |
| E0466 | HORAS DE ENSEÑANZA DE ADIESTRAMIENTO DE SECUNDARIAS TECNICAS | 7D | 2 | 1,345.38 | 3.75 | 11.25 | 4.15 | 11.33 | 15.40 | 51.36 | 120.60 | 1,563.22 | 2,267.97 | 1,121.15 | 453.59 |
| E0466 | HORAS DE ENSEÑANZA DE ADIESTRAMIENTO DE SECUNDARIAS TECNICAS | 7D | 3 | 1,755.29 | 3.75 | 11.25 | 4.15 | 14.48 | 18.40 | 80.55 | - | 1,887.87 | 2,956.15 | 1,462.74 | 591.23 |
| E0466 | HORAS DE ENSEÑANZA DE ADIESTRAMIENTO DE SECUNDARIAS TECNICAS | 7E | 2 | 1,721.99 | 3.75 | 11.25 | 4.15 | 14.16 | 15.40 | 51.36 | 120.60 | 1,942.66 | 2,895.65 | 1,434.99 | 579.13 |
| E0466 | HORAS DE ENSEÑANZA DE ADIESTRAMIENTO DE SECUNDARIAS TECNICAS | 7E | 3 | 2,246.78 | 3.75 | 11.25 | 4.15 | 18.05 | 18.40 | 80.55 | - | 2,382.93 | 3,775.30 | 1,872.32 | 755.06 |
| E0490 | HORAS DE ADIESTRAMIENTO DE SECUNDARIAS TECNICAS PARA FORTALE | 07 | 2 | 422.34 | 3.75 | 11.25 | 4.15 | 3.72 | 15.20 | 49.64 | 117.03 | 627.08 | 729.23 | 351.95 | 145.85 |
| E0490 | HORAS DE ADIESTRAMIENTO DE SECUNDARIAS TECNICAS PARA FORTALE | 07 | 3 | 551.84 | 3.75 | 11.25 | 4.15 | 4.86 | 18.20 | 77.99 | - | 672.04 | 950.07 | 459.87 | 190.01 |
| E0490 | HORAS DE ADIESTRAMIENTO DE SECUNDARIAS TECNICAS PARA FORTALE | 7A | 2 | 565.08 | 3.75 | 11.25 | 4.15 | 4.98 | 15.31 | 49.64 | 117.03 | 771.19 | 967.32 | 470.90 | 193.46 |



GOBIERNO DEL ESTADO DE COAHUILA DE ZARAGOZA
PRESUPUESTO DE EGRESOS 2020

TABULADOR DE SUELDOS 2020 DEL PERSONAL DE EDUCACION BASICA DEL ESTADO DE COAHUILA
Puestos del Personal Docente de Educación Básica (Docentes, Supervisión y Directivos) (Modelo 1)

| Categoría | Puestos | Clave Concepto | | Sueldo y Prestaciones Géricas | | | | | | | | | Total Mensual Bruto | Prestaciones Anuales | | |
|-----------|--|-----------------|----------------|-------------------------------|----------|--------------------|---------------------------|--|-----------------------------|------------------------|--------------------------|-----------|---------------------|----------------------|-----------|----|
| | | Nivel de sueldo | Zona Económica | 07,7A...7E | | 38 | 39 | 44 | 46 | E9,EA...EE | SC | CP | | 24 | 30 | 32 |
| | | | | Sueldo Mensual | Despensa | Material didáctico | Previsión social múltiple | Fortalecimiento a la economía familiar | Asignación docente genérica | Servicios curriculares | Compensación provisional | Aguinaldo | | | | |
| E0490 | HORAS DE ADIESTRAMIENTO DE SECUNDARIAS TECNICAS PARA FORTALE | 7A | 3 | 732.12 | 3.75 | 11.25 | 4.15 | 6.45 | 18.37 | 77.99 | - | 854.08 | 1,250.82 | 610.10 | 250.16 | |
| E0490 | HORAS DE ADIESTRAMIENTO DE SECUNDARIAS TECNICAS PARA FORTALE | 7B | 2 | 739.75 | 3.75 | 11.25 | 4.15 | 6.52 | 15.50 | 49.64 | 117.03 | 947.59 | 1,258.75 | 616.46 | 251.75 | |
| E0490 | HORAS DE ADIESTRAMIENTO DE SECUNDARIAS TECNICAS PARA FORTALE | 7B | 3 | 952.65 | 3.75 | 11.25 | 4.15 | 8.39 | 18.60 | 77.99 | - | 1,076.78 | 1,618.75 | 793.88 | 323.75 | |
| E0490 | HORAS DE ADIESTRAMIENTO DE SECUNDARIAS TECNICAS PARA FORTALE | 7C | 2 | 1,016.30 | 3.75 | 11.25 | 4.15 | 8.95 | 15.20 | 49.64 | 117.03 | 1,226.27 | 1,719.17 | 846.92 | 343.83 | |
| E0490 | HORAS DE ADIESTRAMIENTO DE SECUNDARIAS TECNICAS PARA FORTALE | 7C | 3 | 1,301.45 | 3.75 | 11.25 | 4.15 | 11.47 | 18.20 | 77.99 | - | 1,428.26 | 2,199.42 | 1,084.54 | 439.88 | |
| E0490 | HORAS DE ADIESTRAMIENTO DE SECUNDARIAS TECNICAS PARA FORTALE | 7D | 2 | 1,264.52 | 3.75 | 11.25 | 4.15 | 11.14 | 15.20 | 49.64 | 117.03 | 1,476.68 | 2,132.87 | 1,053.77 | 426.57 | |
| E0490 | HORAS DE ADIESTRAMIENTO DE SECUNDARIAS TECNICAS PARA FORTALE | 7D | 3 | 1,614.76 | 3.75 | 11.25 | 4.15 | 14.23 | 18.20 | 77.99 | - | 1,744.33 | 2,721.60 | 1,345.63 | 544.32 | |
| E0490 | HORAS DE ADIESTRAMIENTO DE SECUNDARIAS TECNICAS PARA FORTALE | 7E | 2 | 1,582.41 | 3.75 | 11.25 | 4.15 | 13.94 | 15.20 | 49.64 | 117.03 | 1,797.37 | 2,662.68 | 1,318.68 | 532.54 | |
| E0490 | HORAS DE ADIESTRAMIENTO DE SECUNDARIAS TECNICAS PARA FORTALE | 7E | 3 | 2,015.80 | 3.75 | 11.25 | 4.15 | 17.76 | 18.20 | 77.99 | - | 2,148.90 | 3,390.00 | 1,679.83 | 678.00 | |
| E0492 | HORAS DE ENSEÑANZA DE SECUNDARIA TECNICA PARA FORTALECIMIENT | 07 | 2 | 436.95 | 3.75 | 11.25 | 4.15 | 3.85 | 15.40 | 51.36 | 120.60 | 647.31 | 753.92 | 364.13 | 150.78 | |
| E0492 | HORAS DE ENSEÑANZA DE SECUNDARIA TECNICA PARA FORTALECIMIENT | 07 | 3 | 570.09 | 3.75 | 11.25 | 4.15 | 5.02 | 18.40 | 80.55 | - | 693.21 | 980.82 | 475.08 | 196.16 | |
| E0492 | HORAS DE ENSEÑANZA DE SECUNDARIA TECNICA PARA FORTALECIMIENT | 7A | 2 | 594.25 | 3.75 | 11.25 | 4.15 | 5.12 | 15.51 | 51.36 | 120.60 | 805.99 | 1,016.27 | 495.21 | 203.25 | |
| E0492 | HORAS DE ENSEÑANZA DE SECUNDARIA TECNICA PARA FORTALECIMIENT | 7A | 3 | 775.30 | 3.75 | 11.25 | 4.15 | 6.63 | 18.57 | 80.55 | - | 900.20 | 1,323.12 | 646.08 | 264.62 | |
| E0492 | HORAS DE ENSEÑANZA DE SECUNDARIA TECNICA PARA FORTALECIMIENT | 7B | 2 | 796.24 | 3.75 | 11.25 | 4.15 | 6.67 | 15.70 | 51.36 | 120.60 | 1,009.72 | 1,353.23 | 663.53 | 270.65 | |
| E0492 | HORAS DE ENSEÑANZA DE SECUNDARIA TECNICA PARA FORTALECIMIENT | 7B | 3 | 1,038.89 | 3.75 | 11.25 | 4.15 | 8.59 | 18.81 | 80.55 | - | 1,165.99 | 1,762.83 | 865.74 | 352.57 | |
| E0492 | HORAS DE ENSEÑANZA DE SECUNDARIA TECNICA PARA FORTALECIMIENT | 7C | 2 | 1,051.08 | 3.75 | 11.25 | 4.15 | 9.13 | 15.40 | 51.36 | 120.60 | 1,266.72 | 1,777.47 | 875.90 | 355.49 | |
| E0492 | HORAS DE ENSEÑANZA DE SECUNDARIA TECNICA PARA FORTALECIMIENT | 7C | 3 | 1,371.36 | 3.75 | 11.25 | 4.15 | 11.69 | 18.40 | 80.55 | - | 1,501.15 | 2,316.27 | 1,142.80 | 463.25 | |
| E0492 | HORAS DE ENSEÑANZA DE SECUNDARIA TECNICA PARA FORTALECIMIENT | 7D | 2 | 1,345.38 | 3.75 | 11.25 | 4.15 | 11.33 | 15.40 | 51.36 | 120.60 | 1,563.22 | 2,267.97 | 1,121.15 | 453.59 | |
| E0492 | HORAS DE ENSEÑANZA DE SECUNDARIA TECNICA PARA FORTALECIMIENT | 7D | 3 | 1,755.29 | 3.75 | 11.25 | 4.15 | 14.48 | 18.40 | 80.55 | - | 1,887.87 | 2,956.15 | 1,462.74 | 591.23 | |
| E0492 | HORAS DE ENSEÑANZA DE SECUNDARIA TECNICA PARA FORTALECIMIENT | 7E | 2 | 1,721.99 | 3.75 | 11.25 | 4.15 | 14.16 | 15.40 | 51.36 | 120.60 | 1,942.66 | 2,895.65 | 1,434.99 | 579.13 | |
| E0492 | HORAS DE ENSEÑANZA DE SECUNDARIA TECNICA PARA FORTALECIMIENT | 7E | 3 | 2,246.78 | 3.75 | 11.25 | 4.15 | 18.05 | 18.40 | 80.55 | - | 2,382.93 | 3,775.30 | 1,872.32 | 755.06 | |
| E0629 | DIRECTOR DE ESCUELA DE EDUCACION ESPECIAL | 07 | 2 | 10,973.94 | 92.80 | 280.30 | 103.50 | 83.30 | 378.46 | 1,145.20 | 3,347.22 | 16,404.72 | 18,920.67 | 9,144.95 | 3,784.13 | |
| E0629 | DIRECTOR DE ESCUELA DE EDUCACION ESPECIAL | 07 | 3 | 14,321.16 | 92.80 | 280.30 | 103.50 | 108.71 | 436.36 | 1,809.73 | - | 17,152.56 | 24,595.87 | 11,934.30 | 4,919.17 | |
| E0629 | DIRECTOR DE ESCUELA DE EDUCACION ESPECIAL | 7A | 2 | 14,924.54 | 92.80 | 280.30 | 103.50 | 114.82 | 378.46 | 1,145.20 | 3,347.22 | 20,386.84 | 25,505.00 | 12,437.12 | 5,101.00 | |
| E0629 | DIRECTOR DE ESCUELA DE EDUCACION ESPECIAL | 7A | 3 | 19,476.80 | 92.80 | 280.30 | 103.50 | 150.17 | 436.36 | 1,809.73 | - | 22,349.66 | 33,188.60 | 16,230.67 | 6,637.72 | |
| E0629 | DIRECTOR DE ESCUELA DE EDUCACION ESPECIAL | 7B | 2 | 19,998.91 | 92.80 | 280.30 | 103.50 | 153.86 | 378.46 | 1,145.20 | 3,347.22 | 25,500.25 | 33,962.28 | 16,665.76 | 6,792.46 | |
| E0629 | DIRECTOR DE ESCUELA DE EDUCACION ESPECIAL | 7B | 3 | 26,098.89 | 92.80 | 280.30 | 103.50 | 201.23 | 436.36 | 1,809.73 | - | 29,022.81 | 44,225.42 | 21,749.08 | 8,845.08 | |
| E0629 | DIRECTOR DE ESCUELA DE EDUCACION ESPECIAL | 8C | 2 | 23,198.70 | 92.80 | 280.30 | 103.50 | 178.48 | 378.46 | 1,145.20 | 3,347.22 | 28,724.66 | 39,295.27 | 19,332.25 | 7,859.05 | |
| E0629 | DIRECTOR DE ESCUELA DE EDUCACION ESPECIAL | 8C | 3 | 30,274.72 | 92.80 | 280.30 | 103.50 | 233.43 | 436.36 | 1,809.73 | - | 33,230.84 | 51,185.13 | 25,228.93 | 10,237.03 | |
| E0629 | DIRECTOR DE ESCUELA DE EDUCACION ESPECIAL | 7C | 2 | 26,398.53 | 92.80 | 280.30 | 103.50 | 203.10 | 378.46 | 1,145.20 | 3,347.22 | 31,949.11 | 44,628.32 | 21,998.78 | 8,925.66 | |
| E0629 | DIRECTOR DE ESCUELA DE EDUCACION ESPECIAL | 7C | 3 | 34,450.52 | 92.80 | 280.30 | 103.50 | 265.63 | 436.36 | 1,809.73 | - | 37,438.84 | 58,144.80 | 28,708.77 | 11,628.96 | |



GOBIERNO DEL ESTADO DE COAHUILA DE ZARAGOZA
PRESUPUESTO DE EGRESOS 2020

TABULADOR DE SUELDOS 2020 DEL PERSONAL DE EDUCACION BASICA DEL ESTADO DE COAHUILA
Puestos del Personal Docente de Educación Básica (Docentes, Supervisión y Directivos) (Modelo 1)

| Categoría | Puestos | Sueldo y Prestaciones Géricas | | | | | | | | | | Prestaciones Anuales | | | |
|-----------|--|-------------------------------|----------------|----------------|----------|--------------------|---------------------------|--|-----------------------------|---------------------------|--------------------------|----------------------|------------|-----------|-----------|
| | | Clave Concepto | | 07.7A...7E | 38 | 39 | 44 | 46 | E9,EA...EE | SC | CP | Total Mensual Bruto | 24 | 30 | 32 |
| | | Nivel de sueldo | Zona Económica | Sueldo Mensual | Despensa | Material didáctico | Previsión social múltiple | Fortalecimiento a la economía familiar | Asignación docente genérica | Servicios concurrenciales | Compensación provisional | | | | |
| E0629 | DIRECTOR DE ESCUELA DE EDUCACION ESPECIAL | 7D | 2 | 33,790.15 | 92.80 | 280.30 | 103.50 | 259.97 | 378.46 | 1,145.20 | 3,347.22 | 39,397.60 | 56,947.68 | 28,158.46 | 11,389.54 |
| E0629 | DIRECTOR DE ESCUELA DE EDUCACION ESPECIAL | 7D | 3 | 44,096.68 | 92.80 | 280.30 | 103.50 | 340.00 | 436.36 | 1,809.73 | - | 47,159.37 | 74,221.73 | 36,747.23 | 14,844.35 |
| E0629 | DIRECTOR DE ESCUELA DE EDUCACION ESPECIAL | 7E | 2 | 43,251.35 | 92.80 | 280.30 | 103.50 | 332.76 | 378.46 | 1,145.20 | 3,347.22 | 48,931.59 | 72,716.35 | 36,042.79 | 14,543.27 |
| E0629 | DIRECTOR DE ESCUELA DE EDUCACION ESPECIAL | 7E | 3 | 56,443.76 | 92.80 | 280.30 | 103.50 | 435.20 | 436.36 | 1,809.73 | - | 59,601.65 | 94,800.20 | 47,036.47 | 18,960.04 |
| E0633 | SUPERVISOR DE EDUCACION ESPECIAL FORANEO. | 07 | 2 | 20,117.35 | 138.15 | 329.26 | 158.25 | 153.07 | 616.82 | 2,082.93 | 6,134.15 | 29,729.98 | 34,556.95 | 16,764.46 | 6,911.39 |
| E0633 | SUPERVISOR DE EDUCACION ESPECIAL FORANEO. | 07 | 3 | 26,251.51 | 138.15 | 329.26 | 158.25 | 199.74 | 743.68 | 3,296.30 | - | 31,116.89 | 44,991.98 | 21,876.26 | 8,998.40 |
| E0633 | SUPERVISOR DE EDUCACION ESPECIAL FORANEO. | 7A | 2 | 24,428.21 | 138.15 | 329.26 | 158.25 | 185.87 | 616.82 | 2,082.93 | 6,134.15 | 34,073.64 | 41,741.72 | 20,356.84 | 8,348.34 |
| E0633 | SUPERVISOR DE EDUCACION ESPECIAL FORANEO. | 7A | 3 | 31,876.83 | 138.15 | 329.26 | 158.25 | 242.54 | 743.68 | 3,296.30 | - | 36,785.01 | 54,367.52 | 26,564.03 | 10,873.50 |
| E0633 | SUPERVISOR DE EDUCACION ESPECIAL FORANEO. | 7B | 2 | 29,892.41 | 138.15 | 329.26 | 158.25 | 223.48 | 616.82 | 2,082.93 | 6,134.15 | 39,575.45 | 50,848.72 | 24,910.34 | 10,169.74 |
| E0633 | SUPERVISOR DE EDUCACION ESPECIAL FORANEO. | 7B | 3 | 39,007.17 | 138.15 | 329.26 | 158.25 | 291.62 | 743.68 | 3,296.30 | - | 43,964.43 | 66,251.42 | 32,505.98 | 13,250.28 |
| E0633 | SUPERVISOR DE EDUCACION ESPECIAL FORANEO. | 8C | 2 | 34,675.23 | 138.15 | 329.26 | 158.25 | 244.77 | 616.82 | 2,082.93 | 6,134.15 | 44,379.56 | 58,820.08 | 28,896.03 | 11,764.02 |
| E0633 | SUPERVISOR DE EDUCACION ESPECIAL FORANEO. | 8C | 3 | 45,248.33 | 138.15 | 329.26 | 158.25 | 319.40 | 743.68 | 3,296.30 | - | 50,233.37 | 76,653.35 | 37,706.94 | 15,330.67 |
| E0633 | SUPERVISOR DE EDUCACION ESPECIAL FORANEO. | 7C | 2 | 39,457.98 | 138.15 | 329.26 | 158.25 | 266.05 | 616.82 | 2,082.93 | 6,134.15 | 49,183.59 | 66,791.33 | 32,881.65 | 13,358.27 |
| E0633 | SUPERVISOR DE EDUCACION ESPECIAL FORANEO. | 7C | 3 | 51,489.47 | 138.15 | 329.26 | 158.25 | 347.17 | 743.68 | 3,296.30 | - | 56,502.28 | 87,055.25 | 42,907.89 | 17,411.05 |
| E0633 | SUPERVISOR DE EDUCACION ESPECIAL FORANEO. | 7D | 2 | 50,506.24 | 138.15 | 329.26 | 158.25 | 310.39 | 616.82 | 2,082.93 | 6,134.15 | 60,276.19 | 85,205.10 | 42,088.53 | 17,041.02 |
| E0633 | SUPERVISOR DE EDUCACION ESPECIAL FORANEO. | 7D | 3 | 65,906.52 | 138.15 | 329.26 | 158.25 | 405.03 | 743.68 | 3,296.30 | - | 70,977.19 | 111,083.67 | 54,922.10 | 22,216.73 |
| E0633 | SUPERVISOR DE EDUCACION ESPECIAL FORANEO. | 7E | 2 | 64,647.98 | 138.15 | 329.26 | 158.25 | 362.12 | 616.82 | 2,082.93 | 6,134.15 | 74,469.66 | 108,774.67 | 53,873.32 | 21,754.93 |
| E0633 | SUPERVISOR DE EDUCACION ESPECIAL FORANEO. | 7E | 3 | 84,360.36 | 138.15 | 329.26 | 158.25 | 472.54 | 743.68 | 3,296.30 | - | 89,498.54 | 141,840.07 | 70,300.30 | 28,368.01 |
| E0671 | PROFESOR ORIENTADOR PROFESIONAL DE ENSEÑANZA SUPERIOR, FORAN | 07 | 2 | 436.95 | 3.75 | 11.25 | 4.15 | 3.85 | 15.40 | 51.36 | 120.60 | 647.31 | 753.92 | 364.13 | 150.78 |
| E0671 | PROFESOR ORIENTADOR PROFESIONAL DE ENSEÑANZA SUPERIOR, FORAN | 07 | 3 | 570.09 | 3.75 | 11.25 | 4.15 | 5.02 | 18.40 | 80.55 | - | 693.21 | 980.82 | 475.08 | 196.16 |
| E0671 | PROFESOR ORIENTADOR PROFESIONAL DE ENSEÑANZA SUPERIOR, FORAN | 7A | 2 | 581.12 | 3.75 | 11.25 | 4.15 | 5.12 | 15.51 | 51.36 | 120.60 | 792.86 | 994.38 | 484.27 | 198.88 |
| E0671 | PROFESOR ORIENTADOR PROFESIONAL DE ENSEÑANZA SUPERIOR, FORAN | 7A | 3 | 752.08 | 3.75 | 11.25 | 4.15 | 6.63 | 18.57 | 80.55 | - | 876.98 | 1,284.42 | 626.73 | 256.88 |
| E0671 | PROFESOR ORIENTADOR PROFESIONAL DE ENSEÑANZA SUPERIOR, FORAN | 7B | 2 | 757.35 | 3.75 | 11.25 | 4.15 | 6.67 | 15.70 | 51.36 | 120.60 | 970.83 | 1,288.42 | 631.13 | 257.68 |
| E0671 | PROFESOR ORIENTADOR PROFESIONAL DE ENSEÑANZA SUPERIOR, FORAN | 7B | 3 | 974.75 | 3.75 | 11.25 | 4.15 | 8.59 | 18.81 | 80.55 | - | 1,101.85 | 1,655.93 | 812.29 | 331.19 |
| E0671 | PROFESOR ORIENTADOR PROFESIONAL DE ENSEÑANZA SUPERIOR, FORAN | 7C | 2 | 1,036.03 | 3.75 | 11.25 | 4.15 | 9.13 | 15.40 | 51.36 | 120.60 | 1,251.67 | 1,752.38 | 863.36 | 350.48 |
| E0671 | PROFESOR ORIENTADOR PROFESIONAL DE ENSEÑANZA SUPERIOR, FORAN | 7C | 3 | 1,327.13 | 3.75 | 11.25 | 4.15 | 11.69 | 18.40 | 80.55 | - | 1,456.92 | 2,242.55 | 1,105.94 | 448.51 |
| E0671 | PROFESOR ORIENTADOR PROFESIONAL DE ENSEÑANZA SUPERIOR, FORAN | 7D | 2 | 1,286.33 | 3.75 | 11.25 | 4.15 | 11.33 | 15.40 | 51.36 | 120.60 | 1,504.17 | 2,169.55 | 1,071.94 | 433.91 |
| E0671 | PROFESOR ORIENTADOR PROFESIONAL DE ENSEÑANZA SUPERIOR, FORAN | 7D | 3 | 1,643.34 | 3.75 | 11.25 | 4.15 | 14.48 | 18.40 | 80.55 | - | 1,775.92 | 2,769.57 | 1,369.45 | 553.91 |
| E0671 | PROFESOR ORIENTADOR PROFESIONAL DE ENSEÑANZA SUPERIOR, FORAN | 7E | 2 | 1,607.57 | 3.75 | 11.25 | 4.15 | 14.16 | 15.40 | 51.36 | 120.60 | 1,828.24 | 2,704.95 | 1,339.64 | 540.99 |
| E0671 | PROFESOR ORIENTADOR PROFESIONAL DE ENSEÑANZA SUPERIOR, FORAN | 7E | 3 | 2,048.02 | 3.75 | 11.25 | 4.15 | 18.05 | 18.40 | 80.55 | - | 2,184.17 | 3,444.03 | 1,706.68 | 688.81 |



GOBIERNO DEL ESTADO DE COAHUILA DE ZARAGOZA
PRESUPUESTO DE EGRESOS 2020

TABULADOR DE SUELDOS 2020 DEL PERSONAL DE EDUCACION BASICA DEL ESTADO DE COAHUILA
Puestos del Personal Docente de Educación Básica (Docentes, Supervisión y Directivos) (Modelo 1)

| Categoría | Puestos | Sueldo y Prestaciones Géricas | | | | | | | | | | Prestaciones Anuales | | | |
|-----------|--|-------------------------------|----------------|----------------|----------|--------------------|---------------------------|--|-----------------------------|------------------------|--------------------------|----------------------|-----------|-----------|-----------|
| | | Clave Concepto | | 07.7A...7E | 38 | 39 | 44 | 46 | E9,EA...EE | SC | CP | Total Mensual Bruto | 24 | 30 | 32 |
| | | Nivel de sueldo | Zona Económica | Sueldo Mensual | Despensa | Material didáctico | Previsión social múltiple | Fortalecimiento a la economía familiar | Asignación docente genérica | Servicios curriculares | Compensación provisional | | | | |
| E0681 | MAESTRO DE ESCUELA DE EXPERIMENTACION PEDAGOGICA, FORANEO. | 07 | 2 | 8,761.54 | 92.80 | 280.30 | 103.50 | 77.20 | 328.30 | 1,029.71 | 2,673.28 | 13,346.63 | 15,149.73 | 7,301.28 | 3,029.95 |
| E0681 | MAESTRO DE ESCUELA DE EXPERIMENTACION PEDAGOGICA, FORANEO. | 07 | 3 | 11,434.82 | 92.80 | 280.30 | 103.50 | 100.76 | 387.60 | 1,615.74 | - | 14,015.52 | 19,704.03 | 9,529.02 | 3,940.81 |
| E0681 | MAESTRO DE ESCUELA DE EXPERIMENTACION PEDAGOGICA, FORANEO. | 7A | 2 | 11,916.24 | 92.80 | 280.30 | 103.50 | 105.00 | 391.19 | 1,029.71 | 2,673.28 | 16,592.02 | 20,512.38 | 9,930.20 | 4,102.48 |
| E0681 | MAESTRO DE ESCUELA DE EXPERIMENTACION PEDAGOGICA, FORANEO. | 7A | 3 | 15,551.59 | 92.80 | 280.30 | 103.50 | 137.03 | 478.78 | 1,615.74 | - | 18,259.74 | 26,717.28 | 12,959.66 | 5,343.46 |
| E0681 | MAESTRO DE ESCUELA DE EXPERIMENTACION PEDAGOGICA, FORANEO. | 7B | 2 | 15,967.81 | 92.80 | 280.30 | 103.50 | 140.70 | 395.26 | 1,029.71 | 2,673.28 | 20,683.36 | 27,271.78 | 13,306.51 | 5,454.36 |
| E0681 | MAESTRO DE ESCUELA DE EXPERIMENTACION PEDAGOGICA, FORANEO. | 7B | 3 | 20,839.14 | 92.80 | 280.30 | 103.50 | 183.62 | 484.15 | 1,615.74 | - | 23,599.25 | 35,538.82 | 17,365.95 | 7,107.76 |
| E0681 | MAESTRO DE ESCUELA DE EXPERIMENTACION PEDAGOGICA, FORANEO. | 7C | 2 | 21,077.45 | 92.80 | 280.30 | 103.50 | 185.72 | 328.30 | 1,029.71 | 2,673.28 | 25,771.06 | 35,676.25 | 17,564.54 | 7,135.25 |
| E0681 | MAESTRO DE ESCUELA DE EXPERIMENTACION PEDAGOGICA, FORANEO. | 7C | 3 | 27,507.64 | 92.80 | 280.30 | 103.50 | 242.38 | 387.60 | 1,615.74 | - | 30,229.96 | 46,492.07 | 22,923.03 | 9,298.41 |
| E0681 | MAESTRO DE ESCUELA DE EXPERIMENTACION PEDAGOGICA, FORANEO. | 7D | 2 | 26,979.10 | 92.80 | 280.30 | 103.50 | 237.72 | 328.30 | 1,029.71 | 2,673.28 | 31,724.71 | 45,512.33 | 22,482.58 | 9,102.47 |
| E0681 | MAESTRO DE ESCUELA DE EXPERIMENTACION PEDAGOGICA, FORANEO. | 7D | 3 | 35,209.80 | 92.80 | 280.30 | 103.50 | 310.25 | 387.60 | 1,615.74 | - | 37,999.99 | 59,329.00 | 29,341.50 | 11,865.80 |
| E0681 | MAESTRO DE ESCUELA DE EXPERIMENTACION PEDAGOGICA, FORANEO. | 7E | 2 | 34,533.33 | 92.80 | 280.30 | 103.50 | 304.29 | 328.30 | 1,029.71 | 2,673.28 | 39,345.51 | 58,102.72 | 28,777.78 | 11,620.54 |
| E0681 | MAESTRO DE ESCUELA DE EXPERIMENTACION PEDAGOGICA, FORANEO. | 7E | 3 | 45,068.49 | 92.80 | 280.30 | 103.50 | 397.12 | 387.60 | 1,615.74 | - | 47,945.55 | 75,760.15 | 37,557.08 | 15,152.03 |
| E0687 | MAESTRO DE EDUCACION ESPECIAL | 07 | 2 | 8,761.54 | 92.80 | 280.30 | 103.50 | 77.20 | 328.30 | 1,029.71 | 2,673.28 | 13,346.63 | 15,149.73 | 7,301.28 | 3,029.95 |
| E0687 | MAESTRO DE EDUCACION ESPECIAL | 07 | 3 | 11,434.82 | 92.80 | 280.30 | 103.50 | 100.76 | 387.60 | 1,615.74 | - | 14,015.52 | 19,704.03 | 9,529.02 | 3,940.81 |
| E0687 | MAESTRO DE EDUCACION ESPECIAL | 7A | 2 | 11,916.24 | 92.80 | 280.30 | 103.50 | 105.00 | 391.19 | 1,029.71 | 2,673.28 | 16,592.02 | 20,512.38 | 9,930.20 | 4,102.48 |
| E0687 | MAESTRO DE EDUCACION ESPECIAL | 7A | 3 | 15,551.59 | 92.80 | 280.30 | 103.50 | 137.03 | 478.78 | 1,615.74 | - | 18,259.74 | 26,717.28 | 12,959.66 | 5,343.46 |
| E0687 | MAESTRO DE EDUCACION ESPECIAL | 7B | 2 | 15,967.81 | 92.80 | 280.30 | 103.50 | 140.70 | 395.26 | 1,029.71 | 2,673.28 | 20,683.36 | 27,271.78 | 13,306.51 | 5,454.36 |
| E0687 | MAESTRO DE EDUCACION ESPECIAL | 7B | 3 | 20,839.14 | 92.80 | 280.30 | 103.50 | 183.62 | 484.15 | 1,615.74 | - | 23,599.25 | 35,538.82 | 17,365.95 | 7,107.76 |
| E0687 | MAESTRO DE EDUCACION ESPECIAL | BC | 2 | 18,522.65 | 92.80 | 280.30 | 103.50 | 163.21 | 328.30 | 1,029.71 | 2,673.28 | 23,193.75 | 31,418.25 | 15,435.54 | 6,283.65 |
| E0687 | MAESTRO DE EDUCACION ESPECIAL | BC | 3 | 24,173.29 | 92.80 | 280.30 | 103.50 | 213.00 | 387.60 | 1,615.74 | - | 26,866.23 | 40,934.82 | 20,144.41 | 8,186.96 |
| E0687 | MAESTRO DE EDUCACION ESPECIAL | 7C | 2 | 21,077.45 | 92.80 | 280.30 | 103.50 | 185.72 | 328.30 | 1,029.71 | 2,673.28 | 25,771.06 | 35,676.25 | 17,564.54 | 7,135.25 |
| E0687 | MAESTRO DE EDUCACION ESPECIAL | 7C | 3 | 27,507.64 | 92.80 | 280.30 | 103.50 | 242.38 | 387.60 | 1,615.74 | - | 30,229.96 | 46,492.07 | 22,923.03 | 9,298.41 |
| E0687 | MAESTRO DE EDUCACION ESPECIAL | 7D | 2 | 26,979.10 | 92.80 | 280.30 | 103.50 | 237.72 | 328.30 | 1,029.71 | 2,673.28 | 31,724.71 | 45,512.33 | 22,482.58 | 9,102.47 |
| E0687 | MAESTRO DE EDUCACION ESPECIAL | 7D | 3 | 35,209.80 | 92.80 | 280.30 | 103.50 | 310.25 | 387.60 | 1,615.74 | - | 37,999.99 | 59,329.00 | 29,341.50 | 11,865.80 |
| E0687 | MAESTRO DE EDUCACION ESPECIAL | 7E | 2 | 34,533.33 | 92.80 | 280.30 | 103.50 | 304.29 | 328.30 | 1,029.71 | 2,673.28 | 39,345.51 | 58,102.72 | 28,777.78 | 11,620.54 |
| E0687 | MAESTRO DE EDUCACION ESPECIAL | 7E | 3 | 45,068.49 | 92.80 | 280.30 | 103.50 | 397.12 | 387.60 | 1,615.74 | - | 47,945.55 | 75,760.15 | 37,557.08 | 15,152.03 |
| E0689 | MAESTRO PSICOLOGO ORIENTADOR PARA EDUCACION ESPECIAL | 07 | 2 | 8,761.54 | 92.80 | 280.30 | 103.50 | 77.20 | 328.30 | 1,029.71 | 2,673.28 | 13,346.63 | 15,149.73 | 7,301.28 | 3,029.95 |
| E0689 | MAESTRO PSICOLOGO ORIENTADOR PARA EDUCACION ESPECIAL | 07 | 3 | 11,434.82 | 92.80 | 280.30 | 103.50 | 100.76 | 387.60 | 1,615.74 | - | 14,015.52 | 19,704.03 | 9,529.02 | 3,940.81 |
| E0689 | MAESTRO PSICOLOGO ORIENTADOR PARA EDUCACION ESPECIAL | 7A | 2 | 11,916.24 | 92.80 | 280.30 | 103.50 | 105.00 | 391.19 | 1,029.71 | 2,673.28 | 16,592.02 | 20,512.38 | 9,930.20 | 4,102.48 |
| E0689 | MAESTRO PSICOLOGO ORIENTADOR PARA EDUCACION ESPECIAL | 7A | 3 | 15,551.59 | 92.80 | 280.30 | 103.50 | 137.03 | 478.78 | 1,615.74 | - | 18,259.74 | 26,717.28 | 12,959.66 | 5,343.46 |



GOBIERNO DEL ESTADO DE COAHUILA DE ZARAGOZA
PRESUPUESTO DE EGRESOS 2020

TABULADOR DE SUELDOS 2020 DEL PERSONAL DE EDUCACION BASICA DEL ESTADO DE COAHUILA
Puestos del Personal Docente de Educación Básica (Docentes, Supervisión y Directivos) (Modelo 1)

| Categoría | Puestos | Nivel de sueldo | Zona Económica | Sueldo y Prestaciones Generales | | | | | | | | Total Mensual Bruto | Prestaciones Anuales | | |
|-----------|---|-----------------|----------------|---------------------------------|----------|--------------------|---------------------------|--|-----------------------------|------------------------|--------------------------|---------------------|----------------------|------------|-----------|
| | | | | Sueldo Mensual | Despensa | Material didáctico | Previsión social múltiple | Fortalecimiento a la economía familiar | Asignación docente genérica | Servicios curriculares | Compensación provisional | | 24 | 30 | 32 |
| | | | | | | | | | | | | | | | |
| E0689 | MAESTRO PSICOLOGO ORIENTADOR PARA EDUCACION ESPECIAL | 7B | 2 | 15,967.81 | 92.80 | 280.30 | 103.50 | 140.70 | 395.26 | 1,029.71 | 2,673.28 | 20,683.36 | 27,271.78 | 13,306.51 | 5,454.36 |
| E0689 | MAESTRO PSICOLOGO ORIENTADOR PARA EDUCACION ESPECIAL | 7B | 3 | 20,839.14 | 92.80 | 280.30 | 103.50 | 183.62 | 484.15 | 1,615.74 | - | 23,599.25 | 35,538.82 | 17,365.95 | 7,107.76 |
| E0689 | MAESTRO PSICOLOGO ORIENTADOR PARA EDUCACION ESPECIAL | 7C | 2 | 21,077.45 | 92.80 | 280.30 | 103.50 | 185.72 | 328.30 | 1,029.71 | 2,673.28 | 25,771.06 | 35,676.25 | 17,564.54 | 7,135.25 |
| E0689 | MAESTRO PSICOLOGO ORIENTADOR PARA EDUCACION ESPECIAL | 7C | 3 | 27,507.64 | 92.80 | 280.30 | 103.50 | 242.38 | 387.60 | 1,615.74 | - | 30,229.96 | 46,492.07 | 22,923.03 | 9,298.41 |
| E0689 | MAESTRO PSICOLOGO ORIENTADOR PARA EDUCACION ESPECIAL | 7D | 2 | 26,979.10 | 92.80 | 280.30 | 103.50 | 237.72 | 328.30 | 1,029.71 | 2,673.28 | 31,724.71 | 45,512.33 | 22,482.58 | 9,102.47 |
| E0689 | MAESTRO PSICOLOGO ORIENTADOR PARA EDUCACION ESPECIAL | 7D | 3 | 35,209.80 | 92.80 | 280.30 | 103.50 | 310.25 | 387.60 | 1,615.74 | - | 37,999.99 | 59,329.00 | 29,341.50 | 11,865.80 |
| E0689 | MAESTRO PSICOLOGO ORIENTADOR PARA EDUCACION ESPECIAL | 7E | 2 | 34,533.33 | 92.80 | 280.30 | 103.50 | 304.29 | 328.30 | 1,029.71 | 2,673.28 | 39,345.51 | 58,102.72 | 28,777.78 | 11,620.54 |
| E0689 | MAESTRO PSICOLOGO ORIENTADOR PARA EDUCACION ESPECIAL | 7E | 3 | 45,068.49 | 92.80 | 280.30 | 103.50 | 397.12 | 387.60 | 1,615.74 | - | 47,945.55 | 75,760.15 | 37,557.08 | 15,152.03 |
| E0692 | MAESTRO DE EDUCACION ESPECIAL DE 3/4 DE TIEMPO EN CURSO CON | 07 | 2 | 11,466.05 | 92.80 | 280.30 | 103.50 | 101.03 | 390.85 | 1,347.57 | 3,031.08 | 16,813.18 | 19,761.50 | 9,555.04 | 3,952.30 |
| E0692 | MAESTRO DE EDUCACION ESPECIAL DE 3/4 DE TIEMPO EN CURSO CON | 07 | 3 | 15,003.78 | 92.80 | 280.30 | 103.50 | 132.20 | 478.35 | 2,120.03 | - | 18,210.96 | 25,803.55 | 12,503.15 | 5,160.71 |
| E0701 | INSPECTOR NORMALISTA DE EDUCACION FISICA, FORANEA | 07 | 2 | 28,525.78 | 134.00 | 328.20 | 153.20 | 197.18 | 786.15 | 2,951.19 | 7,984.02 | 41,059.72 | 48,853.22 | 23,771.48 | 9,770.64 |
| E0701 | INSPECTOR NORMALISTA DE EDUCACION FISICA, FORANEA | 07 | 3 | 37,218.29 | 134.00 | 328.20 | 153.20 | 257.26 | 960.40 | 4,671.33 | - | 43,722.68 | 63,631.15 | 31,015.24 | 12,726.23 |
| E0701 | INSPECTOR NORMALISTA DE EDUCACION FISICA, FORANEA | 7A | 2 | 34,638.43 | 134.00 | 328.20 | 153.20 | 239.44 | 786.15 | 2,951.19 | 7,984.02 | 47,214.63 | 59,040.97 | 28,865.36 | 11,808.19 |
| E0701 | INSPECTOR NORMALISTA DE EDUCACION FISICA, FORANEA | 7A | 3 | 45,193.63 | 134.00 | 328.20 | 153.20 | 312.39 | 960.40 | 4,671.33 | - | 51,753.15 | 76,923.38 | 37,661.36 | 15,384.68 |
| E0701 | INSPECTOR NORMALISTA DE EDUCACION FISICA, FORANEA | 7B | 2 | 43,839.28 | 134.00 | 328.20 | 153.20 | 287.89 | 786.15 | 2,951.19 | 7,984.02 | 56,463.93 | 74,375.72 | 36,532.73 | 14,875.14 |
| E0701 | INSPECTOR NORMALISTA DE EDUCACION FISICA, FORANEA | 7B | 3 | 57,198.17 | 134.00 | 328.20 | 153.20 | 375.61 | 960.40 | 4,671.33 | - | 63,820.91 | 96,930.95 | 47,665.14 | 19,386.19 |
| E0701 | INSPECTOR NORMALISTA DE EDUCACION FISICA, FORANEA | 7C | 2 | 57,867.84 | 134.00 | 328.20 | 153.20 | 342.73 | 786.15 | 2,951.19 | 7,984.02 | 70,547.33 | 97,756.65 | 48,223.20 | 19,551.33 |
| E0701 | INSPECTOR NORMALISTA DE EDUCACION FISICA, FORANEA | 7C | 3 | 75,501.60 | 134.00 | 328.20 | 153.20 | 447.16 | 960.40 | 4,671.33 | - | 82,195.89 | 127,436.67 | 62,918.00 | 25,487.33 |
| E0701 | INSPECTOR NORMALISTA DE EDUCACION FISICA, FORANEA | 7D | 2 | 74,070.83 | 134.00 | 328.20 | 153.20 | 399.85 | 786.15 | 2,951.19 | 7,984.02 | 86,807.44 | 124,761.63 | 61,725.69 | 24,952.33 |
| E0701 | INSPECTOR NORMALISTA DE EDUCACION FISICA, FORANEA | 7D | 3 | 96,642.03 | 134.00 | 328.20 | 153.20 | 521.69 | 960.40 | 4,671.33 | - | 103,410.85 | 162,670.72 | 80,535.03 | 32,534.14 |
| E0701 | INSPECTOR NORMALISTA DE EDUCACION FISICA, FORANEA | 7E | 2 | 94,810.68 | 134.00 | 328.20 | 153.20 | 466.49 | 786.15 | 2,951.19 | 7,984.02 | 107,613.93 | 159,328.05 | 79,008.90 | 31,865.61 |
| E0701 | INSPECTOR NORMALISTA DE EDUCACION FISICA, FORANEA | 7E | 3 | 123,701.80 | 134.00 | 328.20 | 153.20 | 608.63 | 960.40 | 4,671.33 | - | 130,557.56 | 207,770.33 | 103,084.83 | 41,554.07 |
| E0723 | DIRECTOR FEDERAL DE EDUCACION FISICA | 07 | 2 | 25,902.50 | 134.00 | 328.20 | 153.20 | 199.45 | 791.95 | 2,975.90 | 6,261.00 | 36,746.20 | 44,490.75 | 21,585.42 | 8,898.15 |
| E0723 | DIRECTOR FEDERAL DE EDUCACION FISICA | 07 | 3 | 33,811.94 | 134.00 | 328.20 | 153.20 | 260.25 | 967.81 | 4,672.59 | - | 40,327.99 | 57,966.25 | 28,176.62 | 11,593.25 |
| E0723 | DIRECTOR FEDERAL DE EDUCACION FISICA | 7A | 2 | 31,453.04 | 134.00 | 328.20 | 153.20 | 242.19 | 791.95 | 2,975.90 | 6,261.00 | 42,339.48 | 53,741.65 | 26,210.87 | 10,748.33 |
| E0723 | DIRECTOR FEDERAL DE EDUCACION FISICA | 7A | 3 | 41,057.38 | 134.00 | 328.20 | 153.20 | 316.02 | 967.81 | 4,672.59 | - | 47,629.20 | 70,041.98 | 34,214.48 | 14,008.40 |
| E0723 | DIRECTOR FEDERAL DE EDUCACION FISICA | 7B | 2 | 39,807.74 | 134.00 | 328.20 | 153.20 | 291.21 | 791.95 | 2,975.90 | 6,261.00 | 50,743.20 | 67,666.15 | 33,173.12 | 13,533.23 |
| E0723 | DIRECTOR FEDERAL DE EDUCACION FISICA | 7B | 3 | 51,963.21 | 134.00 | 328.20 | 153.20 | 379.97 | 967.81 | 4,672.59 | - | 58,598.98 | 88,218.37 | 43,302.68 | 17,643.67 |
| E0723 | DIRECTOR FEDERAL DE EDUCACION FISICA | 7C | 2 | 52,546.22 | 134.00 | 328.20 | 153.20 | 346.68 | 791.95 | 2,975.90 | 6,261.00 | 63,537.15 | 88,896.95 | 43,788.52 | 17,779.39 |
| E0723 | DIRECTOR FEDERAL DE EDUCACION FISICA | 7C | 3 | 68,591.47 | 134.00 | 328.20 | 153.20 | 452.35 | 967.81 | 4,672.59 | - | 75,299.62 | 115,932.13 | 57,159.56 | 23,186.43 |
| E0723 | DIRECTOR FEDERAL DE EDUCACION FISICA | 7D | 2 | 67,259.14 | 134.00 | 328.20 | 153.20 | 404.45 | 791.95 | 2,975.90 | 6,261.00 | 78,307.84 | 113,418.48 | 56,049.28 | 22,683.70 |



GOBIERNO DEL ESTADO DE COAHUILA DE ZARAGOZA
PRESUPUESTO DE EGRESOS 2020

TABULADOR DE SUELDOS 2020 DEL PERSONAL DE EDUCACION BASICA DEL ESTADO DE COAHUILA
Puestos del Personal Docente de Educación Básica (Docentes, Supervisión y Directivos) (Modelo 1)

| Categoría | Puestos | Clave Concepto | Sueldo y Prestaciones Generales | | | | | | | | | Total Mensual Bruto | Prestaciones Anuales | | |
|-----------|---|----------------|---------------------------------|----------------|--------------------|---------------------------|--|-----------------------------|-------------------------|--------------------------|------------|---------------------|----------------------|------------------|----|
| | | | Nivel de sueldo | Zona Económica | 07.7A...7E | 38 | 39 | 44 | 46 | E9_EA...EE | SC | | CP | 24 | 30 |
| | | | Sueldo Mensual | Despensa | Material didáctico | Previsión social múltiple | Fortalecimiento a la economía familiar | Asignación docente genérica | Servicios coccursulares | Compensación provisional | | Aguiñado | Día del Maestros | Prima Vacacional | |
| E0723 | DIRECTOR FEDERAL DE EDUCACION FISICA | 7D 3 | 87,797.04 | 134.00 | 328.20 | 153.20 | 527.74 | 967.81 | 4,672.59 | - | 94,580.58 | 147,941.42 | 73,164.20 | 29,588.28 | |
| E0723 | DIRECTOR FEDERAL DE EDUCACION FISICA | 7E 2 | 86,091.71 | 134.00 | 328.20 | 153.20 | 471.86 | 791.95 | 2,975.90 | 6,261.00 | 97,207.82 | 144,806.10 | 71,743.09 | 28,961.22 | |
| E0723 | DIRECTOR FEDERAL DE EDUCACION FISICA | 7E 3 | 112,380.22 | 134.00 | 328.20 | 153.20 | 615.69 | 967.81 | 4,672.59 | - | 119,251.71 | 188,913.38 | 93,650.18 | 37,782.68 | |
| E0763 | PROFESOR NORMALISTA DE EDUCACION FISICA, FORANEO | 07 2 | 436.95 | 3.75 | 11.25 | 4.15 | 3.85 | 15.40 | 51.36 | 120.60 | 647.31 | 753.92 | 364.13 | 150.78 | |
| E0763 | PROFESOR NORMALISTA DE EDUCACION FISICA, FORANEO | 07 3 | 570.09 | 3.75 | 11.25 | 4.15 | 5.02 | 18.40 | 80.55 | - | 693.21 | 980.82 | 475.08 | 196.16 | |
| E0763 | PROFESOR NORMALISTA DE EDUCACION FISICA, FORANEO | 7A 2 | 594.25 | 3.75 | 11.25 | 4.15 | 5.12 | 15.51 | 51.36 | 120.60 | 805.99 | 1,016.27 | 495.21 | 203.25 | |
| E0763 | PROFESOR NORMALISTA DE EDUCACION FISICA, FORANEO | 7A 3 | 775.30 | 3.75 | 11.25 | 4.15 | 6.63 | 18.57 | 80.55 | - | 900.20 | 1,323.12 | 646.08 | 264.62 | |
| E0763 | PROFESOR NORMALISTA DE EDUCACION FISICA, FORANEO | 7B 2 | 796.24 | 3.75 | 11.25 | 4.15 | 6.67 | 15.70 | 51.36 | 120.60 | 1,009.72 | 1,353.23 | 663.53 | 270.65 | |
| E0763 | PROFESOR NORMALISTA DE EDUCACION FISICA, FORANEO | 7B 3 | 1,038.89 | 3.75 | 11.25 | 4.15 | 8.59 | 18.81 | 80.55 | - | 1,165.99 | 1,762.83 | 865.74 | 352.57 | |
| E0763 | PROFESOR NORMALISTA DE EDUCACION FISICA, FORANEO | 7C 2 | 1,051.08 | 3.75 | 11.25 | 4.15 | 9.13 | 15.40 | 51.36 | 120.60 | 1,266.72 | 1,777.47 | 875.90 | 355.49 | |
| E0763 | PROFESOR NORMALISTA DE EDUCACION FISICA, FORANEO | 7C 3 | 1,371.36 | 3.75 | 11.25 | 4.15 | 11.69 | 18.40 | 80.55 | - | 1,501.15 | 2,316.27 | 1,142.80 | 463.25 | |
| E0763 | PROFESOR NORMALISTA DE EDUCACION FISICA, FORANEO | 7D 2 | 1,345.38 | 3.75 | 11.25 | 4.15 | 11.33 | 15.40 | 51.36 | 120.60 | 1,563.22 | 2,267.97 | 1,121.15 | 453.59 | |
| E0763 | PROFESOR NORMALISTA DE EDUCACION FISICA, FORANEO | 7D 3 | 1,755.29 | 3.75 | 11.25 | 4.15 | 14.48 | 18.40 | 80.55 | - | 1,887.87 | 2,956.15 | 1,462.74 | 591.23 | |
| E0763 | PROFESOR NORMALISTA DE EDUCACION FISICA, FORANEO | 7E 2 | 1,721.99 | 3.75 | 11.25 | 4.15 | 14.16 | 15.40 | 51.36 | 120.60 | 1,942.66 | 2,895.65 | 1,434.99 | 579.13 | |
| E0763 | PROFESOR NORMALISTA DE EDUCACION FISICA, FORANEO | 7E 3 | 2,246.78 | 3.75 | 11.25 | 4.15 | 18.05 | 18.40 | 80.55 | - | 2,382.93 | 3,775.30 | 1,872.32 | 755.06 | |
| E0792 | HORAS DE EDUCACION FISICA PARA FORTALECIMIENTO CURRICULAR | 07 2 | 436.95 | 3.75 | 11.25 | 4.15 | 3.85 | 15.40 | 51.36 | 120.60 | 647.31 | 753.92 | 364.13 | 150.78 | |
| E0792 | HORAS DE EDUCACION FISICA PARA FORTALECIMIENTO CURRICULAR | 07 3 | 570.09 | 3.75 | 11.25 | 4.15 | 5.02 | 18.40 | 80.55 | - | 693.21 | 980.82 | 475.08 | 196.16 | |
| E0792 | HORAS DE EDUCACION FISICA PARA FORTALECIMIENTO CURRICULAR | 7A 2 | 594.25 | 3.75 | 11.25 | 4.15 | 5.12 | 15.51 | 51.36 | 120.60 | 805.99 | 1,016.27 | 495.21 | 203.25 | |
| E0792 | HORAS DE EDUCACION FISICA PARA FORTALECIMIENTO CURRICULAR | 7A 3 | 775.30 | 3.75 | 11.25 | 4.15 | 6.63 | 18.57 | 80.55 | - | 900.20 | 1,323.12 | 646.08 | 264.62 | |
| E0792 | HORAS DE EDUCACION FISICA PARA FORTALECIMIENTO CURRICULAR | 7B 2 | 796.24 | 3.75 | 11.25 | 4.15 | 6.67 | 15.70 | 51.36 | 120.60 | 1,009.72 | 1,353.23 | 663.53 | 270.65 | |
| E0792 | HORAS DE EDUCACION FISICA PARA FORTALECIMIENTO CURRICULAR | 7B 3 | 1,038.89 | 3.75 | 11.25 | 4.15 | 8.59 | 18.81 | 80.55 | - | 1,165.99 | 1,762.83 | 865.74 | 352.57 | |
| E0792 | HORAS DE EDUCACION FISICA PARA FORTALECIMIENTO CURRICULAR | 7C 2 | 1,051.08 | 3.75 | 11.25 | 4.15 | 9.13 | 15.40 | 51.36 | 120.60 | 1,266.72 | 1,777.47 | 875.90 | 355.49 | |
| E0792 | HORAS DE EDUCACION FISICA PARA FORTALECIMIENTO CURRICULAR | 7C 3 | 1,371.36 | 3.75 | 11.25 | 4.15 | 11.69 | 18.40 | 80.55 | - | 1,501.15 | 2,316.27 | 1,142.80 | 463.25 | |
| E0792 | HORAS DE EDUCACION FISICA PARA FORTALECIMIENTO CURRICULAR | 7D 2 | 1,345.38 | 3.75 | 11.25 | 4.15 | 11.33 | 15.40 | 51.36 | 120.60 | 1,563.22 | 2,267.97 | 1,121.15 | 453.59 | |
| E0792 | HORAS DE EDUCACION FISICA PARA FORTALECIMIENTO CURRICULAR | 7D 3 | 1,755.29 | 3.75 | 11.25 | 4.15 | 14.48 | 18.40 | 80.55 | - | 1,887.87 | 2,956.15 | 1,462.74 | 591.23 | |
| E0792 | HORAS DE EDUCACION FISICA PARA FORTALECIMIENTO CURRICULAR | 7E 2 | 1,721.99 | 3.75 | 11.25 | 4.15 | 14.16 | 15.40 | 51.36 | 120.60 | 1,942.66 | 2,895.65 | 1,434.99 | 579.13 | |
| E0792 | HORAS DE EDUCACION FISICA PARA FORTALECIMIENTO CURRICULAR | 7E 3 | 2,246.78 | 3.75 | 11.25 | 4.15 | 18.05 | 18.40 | 80.55 | - | 2,382.93 | 3,775.30 | 1,872.32 | 755.06 | |
| E0873 | PROFESOR DE MATERIAS PROFESIONALES DE ENSEANZA NORMAL DE PR | 07 2 | 436.95 | 3.75 | 11.25 | 4.15 | 3.85 | 15.40 | 51.36 | 120.60 | 647.31 | 753.92 | 364.13 | 150.78 | |
| E0873 | PROFESOR DE MATERIAS PROFESIONALES DE ENSEANZA NORMAL DE PR | 07 3 | 570.09 | 3.75 | 11.25 | 4.15 | 5.02 | 18.40 | 80.55 | - | 693.21 | 980.82 | 475.08 | 196.16 | |
| E0963 | PROFESOR DE ENSEANZA TECNOLÓGICA, FORANEO. | 07 2 | 436.95 | 3.75 | 11.25 | 4.15 | 3.85 | 15.40 | 51.36 | 120.60 | 647.31 | 753.92 | 364.13 | 150.78 | |



GOBIERNO DEL ESTADO DE COAHUILA DE ZARAGOZA
PRESUPUESTO DE EGRESOS 2020

TABULADOR DE SUELDOS 2020 DEL PERSONAL DE EDUCACION BASICA DEL ESTADO DE COAHUILA
Puestos del Personal Docente de Educación Básica (Docentes, Supervisión y Directivos) (Modelo 1)

| Categoría | Puestos | Clave Concepto | Sueldo y Prestaciones Generales | | | | | | | | | | Total Mensual Bruto | Prestaciones Anuales | | |
|-----------|--|----------------|---------------------------------|----------------|----------------|----------|--------------------|---------------------------|--|-----------------------------|------------------------|--------------------------|---------------------|----------------------|-----------------|------------------|
| | | | Nivel de sueldo | Zona Económica | 07,7A...7E | 38 | 39 | 44 | 46 | E9,EA...EE | SC | CP | | 24 | 30 | 32 |
| | | | | | Sueldo Mensual | Despensa | Material didáctico | Previsión social múltiple | Fortalecimiento a la economía familiar | Asignación docente genérica | Servicios curriculares | Compensación provisional | | Aguinaldo | Día del Maestro | Prima Vacacional |
| E0963 | PROFESOR DE ENSEÑANZA TECNOLÓGICA, FORANE. | 07 | 3 | | 570.09 | 3.75 | 11.25 | 4.15 | 5.02 | 18.40 | 80.55 | - | 693.21 | 980.82 | 475.08 | 196.16 |
| E0963 | PROFESOR DE ENSEÑANZA TECNOLÓGICA, FORANE. | 7A | 2 | | 581.12 | 3.75 | 11.25 | 4.15 | 5.12 | 15.51 | 51.36 | 120.60 | 792.86 | 994.38 | 484.27 | 198.88 |
| E0963 | PROFESOR DE ENSEÑANZA TECNOLÓGICA, FORANE. | 7A | 3 | | 752.08 | 3.75 | 11.25 | 4.15 | 6.63 | 18.57 | 80.55 | - | 876.98 | 1,284.42 | 626.73 | 256.88 |
| E0963 | PROFESOR DE ENSEÑANZA TECNOLÓGICA, FORANE. | 7B | 2 | | 757.35 | 3.75 | 11.25 | 4.15 | 6.67 | 15.70 | 51.36 | 120.60 | 970.83 | 1,288.42 | 631.13 | 257.68 |
| E0963 | PROFESOR DE ENSEÑANZA TECNOLÓGICA, FORANE. | 7B | 3 | | 974.75 | 3.75 | 11.25 | 4.15 | 8.59 | 18.81 | 80.55 | - | 1,101.85 | 1,655.93 | 812.29 | 331.19 |
| E0963 | PROFESOR DE ENSEÑANZA TECNOLÓGICA, FORANE. | 7C | 2 | | 1,036.03 | 3.75 | 11.25 | 4.15 | 9.13 | 15.40 | 51.36 | 120.60 | 1,251.67 | 1,752.38 | 863.36 | 350.48 |
| E0963 | PROFESOR DE ENSEÑANZA TECNOLÓGICA, FORANE. | 7C | 3 | | 1,327.13 | 3.75 | 11.25 | 4.15 | 11.69 | 18.40 | 80.55 | - | 1,456.92 | 2,242.55 | 1,105.94 | 448.51 |
| E0963 | PROFESOR DE ENSEÑANZA TECNOLÓGICA, FORANE. | 7D | 2 | | 1,286.33 | 3.75 | 11.25 | 4.15 | 11.33 | 15.40 | 51.36 | 120.60 | 1,504.17 | 2,169.55 | 1,071.94 | 433.91 |
| E0963 | PROFESOR DE ENSEÑANZA TECNOLÓGICA, FORANE. | 7D | 3 | | 1,643.34 | 3.75 | 11.25 | 4.15 | 14.48 | 18.40 | 80.55 | - | 1,775.92 | 2,769.57 | 1,369.45 | 553.91 |
| E0963 | PROFESOR DE ENSEÑANZA TECNOLÓGICA, FORANE. | 7E | 2 | | 1,607.57 | 3.75 | 11.25 | 4.15 | 14.16 | 15.40 | 51.36 | 120.60 | 1,828.24 | 2,704.95 | 1,339.64 | 540.99 |
| E0963 | PROFESOR DE ENSEÑANZA TECNOLÓGICA, FORANE. | 7E | 3 | | 2,048.02 | 3.75 | 11.25 | 4.15 | 18.05 | 18.40 | 80.55 | - | 2,184.17 | 3,444.03 | 1,706.68 | 688.81 |
| E1067 | PROFESOR DE ENSEÑANZAS ARTÍSTICAS PARA POSTPRIMARIAS, FORANE | 07 | 2 | | 427.89 | 3.75 | 11.25 | 4.15 | 3.77 | 15.35 | 50.28 | 120.34 | 636.78 | 738.73 | 356.58 | 147.75 |
| E1067 | PROFESOR DE ENSEÑANZAS ARTÍSTICAS PARA POSTPRIMARIAS, FORANE | 07 | 3 | | 558.88 | 3.75 | 11.25 | 4.15 | 4.92 | 18.35 | 78.96 | - | 680.26 | 962.05 | 465.73 | 192.41 |
| E1067 | PROFESOR DE ENSEÑANZAS ARTÍSTICAS PARA POSTPRIMARIAS, FORANE | 7A | 2 | | 581.86 | 3.75 | 11.25 | 4.15 | 5.04 | 15.46 | 50.28 | 120.34 | 792.13 | 995.53 | 484.88 | 199.11 |
| E1067 | PROFESOR DE ENSEÑANZAS ARTÍSTICAS PARA POSTPRIMARIAS, FORANE | 7A | 3 | | 760.06 | 3.75 | 11.25 | 4.15 | 6.53 | 18.50 | 78.96 | - | 883.20 | 1,297.60 | 633.38 | 259.52 |
| E1067 | PROFESOR DE ENSEÑANZAS ARTÍSTICAS PARA POSTPRIMARIAS, FORANE | 7B | 2 | | 779.70 | 3.75 | 11.25 | 4.15 | 6.60 | 15.65 | 50.28 | 120.34 | 991.72 | 1,325.58 | 649.75 | 265.12 |
| E1067 | PROFESOR DE ENSEÑANZAS ARTÍSTICAS PARA POSTPRIMARIAS, FORANE | 7B | 3 | | 1,018.47 | 3.75 | 11.25 | 4.15 | 8.49 | 18.74 | 78.96 | - | 1,143.81 | 1,728.68 | 848.73 | 345.74 |
| E1067 | PROFESOR DE ENSEÑANZAS ARTÍSTICAS PARA POSTPRIMARIAS, FORANE | 7C | 2 | | 1,029.20 | 3.75 | 11.25 | 4.15 | 9.06 | 15.35 | 50.28 | 120.34 | 1,243.38 | 1,740.92 | 857.67 | 348.18 |
| E1067 | PROFESOR DE ENSEÑANZAS ARTÍSTICAS PARA POSTPRIMARIAS, FORANE | 7C | 3 | | 1,344.39 | 3.75 | 11.25 | 4.15 | 11.60 | 18.35 | 78.96 | - | 1,472.45 | 2,271.23 | 1,120.33 | 454.25 |
| E1067 | PROFESOR DE ENSEÑANZAS ARTÍSTICAS PARA POSTPRIMARIAS, FORANE | 7D | 2 | | 1,317.33 | 3.75 | 11.25 | 4.15 | 11.27 | 15.35 | 50.28 | 120.34 | 1,533.72 | 2,221.13 | 1,097.78 | 444.23 |
| E1067 | PROFESOR DE ENSEÑANZAS ARTÍSTICAS PARA POSTPRIMARIAS, FORANE | 7D | 3 | | 1,720.78 | 3.75 | 11.25 | 4.15 | 14.39 | 18.35 | 78.96 | - | 1,851.63 | 2,898.55 | 1,433.98 | 579.71 |
| E1067 | PROFESOR DE ENSEÑANZAS ARTÍSTICAS PARA POSTPRIMARIAS, FORANE | 7E | 2 | | 1,686.21 | 3.75 | 11.25 | 4.15 | 14.10 | 15.35 | 50.28 | 120.34 | 1,905.43 | 2,835.93 | 1,405.18 | 567.19 |
| E1067 | PROFESOR DE ENSEÑANZAS ARTÍSTICAS PARA POSTPRIMARIAS, FORANE | 7E | 3 | | 2,202.61 | 3.75 | 11.25 | 4.15 | 17.96 | 18.35 | 78.96 | - | 2,337.03 | 3,701.60 | 1,835.51 | 740.32 |
| E1092 | HORAS DE ENSEÑANZAS ARTÍSTICAS Y MUSICALES DE POSTPRIMARIAS | 07 | 2 | | 436.95 | 3.75 | 11.25 | 4.15 | 3.85 | 15.40 | 51.36 | 120.60 | 647.31 | 753.92 | 364.13 | 150.78 |
| E1092 | HORAS DE ENSEÑANZAS ARTÍSTICAS Y MUSICALES DE POSTPRIMARIAS | 07 | 3 | | 570.09 | 3.75 | 11.25 | 4.15 | 5.02 | 18.40 | 80.55 | - | 693.21 | 980.82 | 475.08 | 196.16 |
| E1092 | HORAS DE ENSEÑANZAS ARTÍSTICAS Y MUSICALES DE POSTPRIMARIAS | 7A | 2 | | 594.25 | 3.75 | 11.25 | 4.15 | 5.12 | 15.51 | 51.36 | 120.60 | 805.99 | 1,016.27 | 495.21 | 203.25 |
| E1092 | HORAS DE ENSEÑANZAS ARTÍSTICAS Y MUSICALES DE POSTPRIMARIAS | 7A | 3 | | 775.30 | 3.75 | 11.25 | 4.15 | 6.63 | 18.57 | 80.55 | - | 900.20 | 1,323.12 | 646.08 | 264.62 |
| E1092 | HORAS DE ENSEÑANZAS ARTÍSTICAS Y MUSICALES DE POSTPRIMARIAS | 7B | 2 | | 796.24 | 3.75 | 11.25 | 4.15 | 6.67 | 15.70 | 51.36 | 120.60 | 1,009.72 | 1,353.23 | 663.53 | 270.65 |
| E1092 | HORAS DE ENSEÑANZAS ARTÍSTICAS Y MUSICALES DE POSTPRIMARIAS | 7B | 3 | | 1,038.89 | 3.75 | 11.25 | 4.15 | 8.59 | 18.81 | 80.55 | - | 1,165.99 | 1,762.83 | 865.74 | 352.57 |
| E1092 | HORAS DE ENSEÑANZAS ARTÍSTICAS Y MUSICALES DE POSTPRIMARIAS | 7C | 2 | | 1,051.08 | 3.75 | 11.25 | 4.15 | 9.13 | 15.40 | 51.36 | 120.60 | 1,266.72 | 1,777.47 | 875.90 | 355.49 |
| E1092 | HORAS DE ENSEÑANZAS ARTÍSTICAS Y MUSICALES DE POSTPRIMARIAS | 7C | 3 | | 1,371.36 | 3.75 | 11.25 | 4.15 | 11.69 | 18.40 | 80.55 | - | 1,501.15 | 2,316.27 | 1,142.80 | 463.25 |



GOBIERNO DEL ESTADO DE COAHUILA DE ZARAGOZA
PRESUPUESTO DE EGRESOS 2020
TABULADOR DE SUELDOS 2020 DEL PERSONAL DE EDUCACION BASICA DEL ESTADO DE COAHUILA
Puestos del Personal Docente de Educación Básica (Docentes, Supervisión y Directivos) (Modelo 1)

Pág.23

| Categoría | Puestos | Sueldo y Prestaciones Géricas | | | | | | | | | | Prestaciones Anuales | | | |
|-----------|---|-------------------------------|----------------|----------------|----------|--------------------|---------------------------|--|-----------------------------|------------------------|--------------------------|----------------------|------------|-----------------|------------------|
| | | Clave Concepto | | 07,7A...7E | 38 | 39 | 44 | 46 | E9,EA...EE | SC | CP | Total Mensual Bruto | 24 | 30 | 32 |
| | | Nivel de sueldo | Zona Económica | Sueldo Mensual | Despensa | Material didáctico | Previsión social múltiple | Fortalecimiento a la economía familiar | Asignación docente genérica | Servicios curriculares | Compensación provisional | | Aginaldo | Día del Maestro | Prima Vacacional |
| E1092 | HORAS DE ENSEÑANZAS ARTÍSTICAS Y MUSICALES DE POSTPRIMARIAS | 7D | 2 | 1,345.38 | 3.75 | 11.25 | 4.15 | 11.33 | 15.40 | 51.36 | 120.60 | 1,563.22 | 2,267.97 | 1,121.15 | 453.59 |
| E1092 | HORAS DE ENSEÑANZAS ARTÍSTICAS Y MUSICALES DE POSTPRIMARIAS | 7D | 3 | 1,755.29 | 3.75 | 11.25 | 4.15 | 14.48 | 18.40 | 80.55 | - | 1,887.87 | 2,956.15 | 1,462.74 | 591.23 |
| E1092 | HORAS DE ENSEÑANZAS ARTÍSTICAS Y MUSICALES DE POSTPRIMARIAS | 7E | 2 | 1,721.99 | 3.75 | 11.25 | 4.15 | 14.16 | 15.40 | 51.36 | 120.60 | 1,942.66 | 2,895.65 | 1,434.99 | 579.13 |
| E1092 | HORAS DE ENSEÑANZAS ARTÍSTICAS Y MUSICALES DE POSTPRIMARIAS | 7E | 3 | 2,246.78 | 3.75 | 11.25 | 4.15 | 18.05 | 18.40 | 80.55 | - | 2,382.93 | 3,775.30 | 1,872.32 | 755.06 |
| E1303 | INSPECTOR DE MISIONES CULTURALES, MAESTRO NORMALISTA URBANO | 07 | 2 | 18,235.47 | 138.15 | 329.26 | 158.25 | 150.62 | 610.30 | 2,033.40 | 5,504.11 | 27,159.56 | 31,409.62 | 15,196.23 | 6,281.92 |
| E1303 | INSPECTOR DE MISIONES CULTURALES, MAESTRO NORMALISTA URBANO | 07 | 3 | 23,794.60 | 138.15 | 329.26 | 158.25 | 196.53 | 737.05 | 3,191.50 | - | 28,545.34 | 40,886.08 | 19,828.83 | 8,177.22 |
| E1303 | INSPECTOR DE MISIONES CULTURALES, MAESTRO NORMALISTA URBANO | 7A | 2 | 22,143.15 | 138.15 | 329.26 | 158.25 | 182.89 | 610.30 | 2,033.40 | 5,504.11 | 31,099.51 | 37,922.42 | 18,452.63 | 7,584.48 |
| E1303 | INSPECTOR DE MISIONES CULTURALES, MAESTRO NORMALISTA URBANO | 7A | 3 | 28,893.37 | 138.15 | 329.26 | 158.25 | 238.65 | 737.05 | 3,191.50 | - | 33,686.23 | 49,384.03 | 24,077.81 | 9,876.81 |
| E1303 | INSPECTOR DE MISIONES CULTURALES, MAESTRO NORMALISTA URBANO | 7B | 2 | 27,096.14 | 138.15 | 329.26 | 158.25 | 219.91 | 610.30 | 2,033.40 | 5,504.11 | 36,089.52 | 46,177.40 | 22,580.12 | 9,235.48 |
| E1303 | INSPECTOR DE MISIONES CULTURALES, MAESTRO NORMALISTA URBANO | 7B | 3 | 35,356.45 | 138.15 | 329.26 | 158.25 | 286.94 | 737.05 | 3,191.50 | - | 40,197.60 | 60,155.83 | 29,463.71 | 12,031.17 |
| E1303 | INSPECTOR DE MISIONES CULTURALES, MAESTRO NORMALISTA URBANO | 7C | 2 | 35,766.88 | 138.15 | 329.26 | 158.25 | 261.79 | 610.30 | 2,033.40 | 5,504.11 | 44,802.14 | 60,628.63 | 29,805.73 | 12,125.73 |
| E1303 | INSPECTOR DE MISIONES CULTURALES, MAESTRO NORMALISTA URBANO | 7C | 3 | 46,670.51 | 138.15 | 329.26 | 158.25 | 341.60 | 737.05 | 3,191.50 | - | 51,566.32 | 79,012.60 | 38,892.09 | 15,802.52 |
| E1303 | INSPECTOR DE MISIONES CULTURALES, MAESTRO NORMALISTA URBANO | 7D | 2 | 45,781.62 | 138.15 | 329.26 | 158.25 | 305.43 | 610.30 | 2,033.40 | 5,504.11 | 54,860.52 | 77,319.87 | 38,151.35 | 15,463.97 |
| E1303 | INSPECTOR DE MISIONES CULTURALES, MAESTRO NORMALISTA URBANO | 7D | 3 | 59,737.05 | 138.15 | 329.26 | 158.25 | 398.53 | 737.05 | 3,191.50 | - | 64,689.79 | 100,790.17 | 49,780.88 | 20,158.03 |
| E1303 | INSPECTOR DE MISIONES CULTURALES, MAESTRO NORMALISTA URBANO | 7E | 2 | 58,600.51 | 138.15 | 329.26 | 158.25 | 356.33 | 610.30 | 2,033.40 | 5,504.11 | 67,730.31 | 98,684.68 | 48,833.76 | 19,736.94 |
| E1303 | INSPECTOR DE MISIONES CULTURALES, MAESTRO NORMALISTA URBANO | 7E | 3 | 76,464.98 | 138.15 | 329.26 | 158.25 | 464.96 | 737.05 | 3,191.50 | - | 81,484.15 | 128,670.05 | 63,720.82 | 25,734.01 |
| E1305 | JEFE DE MISION CULTURAL, MAESTRO NORMALISTA URBANO TITULADO | 07 | 2 | 13,902.02 | 101.23 | 287.60 | 112.92 | 100.23 | 402.55 | 1,450.84 | 3,662.16 | 20,019.55 | 23,840.95 | 11,585.02 | 4,768.19 |
| E1305 | JEFE DE MISION CULTURAL, MAESTRO NORMALISTA URBANO TITULADO | 07 | 3 | 18,155.05 | 101.23 | 287.60 | 112.92 | 130.89 | 489.09 | 2,294.39 | - | 21,571.17 | 31,073.57 | 15,129.21 | 6,214.71 |
| E1305 | JEFE DE MISION CULTURAL, MAESTRO NORMALISTA URBANO TITULADO | 7A | 2 | 18,072.65 | 101.23 | 287.60 | 112.92 | 121.71 | 402.55 | 1,450.84 | 3,662.16 | 24,211.66 | 30,792.00 | 15,060.54 | 6,158.40 |
| E1305 | JEFE DE MISION CULTURAL, MAESTRO NORMALISTA URBANO TITULADO | 7A | 3 | 23,601.59 | 101.23 | 287.60 | 112.92 | 158.93 | 489.09 | 2,294.39 | - | 27,045.75 | 40,151.13 | 19,667.99 | 8,030.23 |
| E1305 | JEFE DE MISION CULTURAL, MAESTRO NORMALISTA URBANO TITULADO | 7B | 2 | 24,217.34 | 101.23 | 287.60 | 112.92 | 146.34 | 402.55 | 1,450.84 | 3,662.16 | 30,380.98 | 41,033.15 | 20,181.12 | 8,206.63 |
| E1305 | JEFE DE MISION CULTURAL, MAESTRO NORMALISTA URBANO TITULADO | 7B | 3 | 31,626.11 | 101.23 | 287.60 | 112.92 | 191.10 | 489.09 | 2,294.39 | - | 35,102.44 | 53,525.33 | 26,355.09 | 10,705.07 |
| E1305 | JEFE DE MISION CULTURAL, MAESTRO NORMALISTA URBANO TITULADO | 7C | 2 | 31,966.89 | 101.23 | 287.60 | 112.92 | 174.21 | 402.55 | 1,450.84 | 3,662.16 | 38,158.40 | 53,949.07 | 26,639.08 | 10,789.81 |
| E1305 | JEFE DE MISION CULTURAL, MAESTRO NORMALISTA URBANO TITULADO | 7C | 3 | 41,746.46 | 101.23 | 287.60 | 112.92 | 227.50 | 489.09 | 2,294.39 | - | 45,259.19 | 70,392.58 | 34,788.72 | 14,078.52 |
| E1305 | JEFE DE MISION CULTURAL, MAESTRO NORMALISTA URBANO TITULADO | 7D | 2 | 40,917.60 | 101.23 | 287.60 | 112.92 | 203.24 | 402.55 | 1,450.84 | 3,662.16 | 47,138.14 | 68,866.92 | 34,098.00 | 13,773.38 |
| E1305 | JEFE DE MISION CULTURAL, MAESTRO NORMALISTA URBANO TITULADO | 7D | 3 | 53,435.47 | 101.23 | 287.60 | 112.92 | 265.42 | 489.09 | 2,294.39 | - | 56,986.12 | 89,874.27 | 44,529.56 | 17,974.85 |
| E1305 | JEFE DE MISION CULTURAL, MAESTRO NORMALISTA URBANO TITULADO | 7E | 2 | 52,374.53 | 101.23 | 287.60 | 112.92 | 237.12 | 402.55 | 1,450.84 | 3,662.16 | 58,628.95 | 87,961.80 | 43,645.44 | 17,592.36 |
| E1305 | JEFE DE MISION CULTURAL, MAESTRO NORMALISTA URBANO TITULADO | 7E | 3 | 68,397.40 | 101.23 | 287.60 | 112.92 | 309.65 | 489.09 | 2,294.39 | - | 71,992.28 | 114,810.82 | 56,997.83 | 22,962.16 |
| E1331 | MAESTRO "A" DE MISION CULTURAL | 07 | 2 | 10,228.65 | 92.80 | 280.30 | 103.50 | 87.84 | 360.50 | 1,202.14 | 2,993.11 | 15,348.84 | 17,648.58 | 8,523.88 | 3,529.72 |
| E1331 | MAESTRO "A" DE MISION CULTURAL | 07 | 3 | 13,375.46 | 92.80 | 280.30 | 103.50 | 114.87 | 442.35 | 1,889.97 | - | 16,299.25 | 23,029.68 | 11,146.22 | 4,605.94 |



GOBIERNO DEL ESTADO DE COAHUILA DE ZARAGOZA
 PRESUPUESTO DE EGRESOS 2020
 TABULADOR DE SUELDOS 2020 DEL PERSONAL DE EDUCACION BASICA DEL ESTADO DE COAHUILA
 Puestos del Personal Docente de Educación Básica (Docentes, Supervisión y Directivos) (Modelo 1)

| Categoría | Puestos | Clave Concepto | Nivel de sueldo | Zona Económica | Sueldo y Prestaciones Géricas | | | | | | | | | Total Mensual Bruto | Prestaciones Anuales | | |
|-----------|--------------------------------|----------------|-----------------|----------------|-------------------------------|---------------------------|--|-----------------------------|------------------------|--------------------------|----------|-----------|-----------------|---------------------|----------------------|----|--|
| | | | | | 07,7A...7E | 38 | 39 | 44 | 46 | E9,EA...EE | SC | CP | 24 | | 30 | 32 | |
| | | | Sueldo Mensual | Despensa | Material didáctico | Previsión social múltiple | Fortalecimiento a la economía familiar | Asignación docente genérica | Servicios curriculares | Compensación provisional | | Aginaldo | Día del Maestro | Prima Vacacional | | | |
| E1331 | MAESTRO "A" DE MISION CULTURAL | 7A | 2 | 13,910.99 | 92.80 | 280.30 | 103.50 | - | 459.77 | 1,202.14 | 2,993.11 | 19,042.61 | 23,951.27 | 11,592.49 | 4,790.25 | | |
| E1331 | MAESTRO "A" DE MISION CULTURAL | 7A | 3 | 18,190.60 | 92.80 | 280.30 | 103.50 | - | 578.65 | 1,889.97 | - | 21,135.82 | 31,282.08 | 15,158.83 | 6,256.42 | | |
| E1331 | MAESTRO "A" DE MISION CULTURAL | 7B | 2 | 18,640.72 | 92.80 | 280.30 | 103.50 | - | 464.51 | 1,202.14 | 2,993.11 | 23,777.08 | 31,842.05 | 15,533.93 | 6,368.41 | | |
| E1331 | MAESTRO "A" DE MISION CULTURAL | 7B | 3 | 24,375.42 | 92.80 | 280.30 | 103.50 | - | 584.88 | 1,889.97 | - | 27,326.87 | 41,600.50 | 20,312.85 | 8,320.10 | | |
| E1331 | MAESTRO "A" DE MISION CULTURAL | 7C | 2 | 24,605.82 | 92.80 | 280.30 | 103.50 | - | 360.50 | 1,202.14 | 2,993.11 | 29,638.17 | 41,610.53 | 20,504.85 | 8,322.11 | | |
| E1331 | MAESTRO "A" DE MISION CULTURAL | 7C | 3 | 32,175.55 | 92.80 | 280.30 | 103.50 | - | 442.35 | 1,889.97 | - | 34,984.47 | 54,363.17 | 26,812.96 | 10,872.63 | | |
| E1331 | MAESTRO "A" DE MISION CULTURAL | 7D | 2 | 31,495.39 | 92.80 | 280.30 | 103.50 | - | 360.50 | 1,202.14 | 2,993.11 | 36,527.74 | 53,093.15 | 26,246.16 | 10,618.63 | | |
| E1331 | MAESTRO "A" DE MISION CULTURAL | 7D | 3 | 41,184.68 | 92.80 | 280.30 | 103.50 | - | 442.35 | 1,889.97 | - | 43,993.60 | 69,378.38 | 34,320.57 | 13,875.68 | | |
| E1331 | MAESTRO "A" DE MISION CULTURAL | 7E | 2 | 40,314.12 | 92.80 | 280.30 | 103.50 | - | 360.50 | 1,202.14 | 2,993.11 | 45,346.47 | 67,791.03 | 33,595.10 | 13,558.21 | | |
| E1331 | MAESTRO "A" DE MISION CULTURAL | 7E | 3 | 52,716.42 | 92.80 | 280.30 | 103.50 | - | 442.35 | 1,889.97 | - | 55,525.34 | 88,597.95 | 43,930.35 | 17,719.59 | | |
| E1333 | MAESTRO "B" DE MISION CULTURAL | 07 | 2 | 10,694.47 | 92.80 | 280.30 | 103.50 | 90.61 | 368.80 | 1,256.90 | 3,135.82 | 16,023.20 | 18,438.78 | 8,912.06 | 3,687.76 | | |
| E1333 | MAESTRO "B" DE MISION CULTURAL | 07 | 3 | 13,987.38 | 92.80 | 280.30 | 103.50 | 118.51 | 452.80 | 1,976.42 | - | 17,011.71 | 24,066.97 | 11,656.15 | 4,813.39 | | |
| E1333 | MAESTRO "B" DE MISION CULTURAL | 7A | 2 | 14,544.54 | 92.80 | 280.30 | 103.50 | - | 470.35 | 1,256.90 | 3,135.82 | 19,884.21 | 25,024.82 | 12,120.45 | 5,004.96 | | |
| E1333 | MAESTRO "B" DE MISION CULTURAL | 7A | 3 | 19,022.88 | 92.80 | 280.30 | 103.50 | - | 592.32 | 1,976.42 | - | 22,068.22 | 32,692.00 | 15,852.40 | 6,538.40 | | |
| E1333 | MAESTRO "B" DE MISION CULTURAL | 7B | 2 | 19,489.65 | 92.80 | 280.30 | 103.50 | - | 475.21 | 1,256.90 | 3,135.82 | 24,834.18 | 33,274.77 | 16,241.38 | 6,654.95 | | |
| E1333 | MAESTRO "B" DE MISION CULTURAL | 7B | 3 | 25,490.69 | 92.80 | 280.30 | 103.50 | - | 598.70 | 1,976.42 | - | 28,542.41 | 43,482.32 | 21,242.24 | 8,696.46 | | |
| E1333 | MAESTRO "B" DE MISION CULTURAL | 7C | 2 | 25,726.31 | 92.80 | 280.30 | 103.50 | - | 368.80 | 1,256.90 | 3,135.82 | 30,964.43 | 43,491.85 | 21,438.59 | 8,698.37 | | |
| E1333 | MAESTRO "B" DE MISION CULTURAL | 7C | 3 | 33,647.65 | 92.80 | 280.30 | 103.50 | - | 452.80 | 1,976.42 | - | 36,553.47 | 56,834.08 | 28,039.71 | 11,366.82 | | |
| E1333 | MAESTRO "B" DE MISION CULTURAL | 7D | 2 | 32,929.67 | 92.80 | 280.30 | 103.50 | - | 368.80 | 1,256.90 | 3,135.82 | 38,167.79 | 55,497.45 | 27,441.39 | 11,099.49 | | |
| E1333 | MAESTRO "B" DE MISION CULTURAL | 7D | 3 | 43,069.02 | 92.80 | 280.30 | 103.50 | - | 452.80 | 1,976.42 | - | 45,974.84 | 72,536.37 | 35,890.85 | 14,507.27 | | |
| E1333 | MAESTRO "B" DE MISION CULTURAL | 7E | 2 | 42,150.04 | 92.80 | 280.30 | 103.50 | - | 368.80 | 1,256.90 | 3,135.82 | 47,388.16 | 70,864.73 | 35,125.03 | 14,172.95 | | |
| E1333 | MAESTRO "B" DE MISION CULTURAL | 7E | 3 | 55,128.33 | 92.80 | 280.30 | 103.50 | - | 452.80 | 1,976.42 | - | 58,034.15 | 92,635.22 | 45,940.28 | 18,527.04 | | |
| E1335 | MAESTRO "C" DE MISION CULTURAL | 07 | 2 | 11,403.22 | 92.80 | 280.30 | 103.50 | 93.38 | 377.10 | 1,340.19 | 3,029.16 | 16,719.65 | 19,633.87 | 9,502.68 | 3,926.77 | | |
| E1335 | MAESTRO "C" DE MISION CULTURAL | 07 | 3 | 14,916.57 | 92.80 | 280.30 | 103.50 | 122.15 | 463.20 | 2,107.73 | - | 18,086.25 | 25,632.95 | 12,430.48 | 5,126.59 | | |
| E1335 | MAESTRO "C" DE MISION CULTURAL | 7A | 2 | 14,412.50 | 92.80 | 280.30 | 103.50 | 126.99 | 480.94 | 1,340.19 | 3,029.16 | 19,866.38 | 24,822.40 | 12,010.42 | 4,964.48 | | |
| E1335 | MAESTRO "C" DE MISION CULTURAL | 7A | 3 | 18,853.07 | 92.80 | 280.30 | 103.50 | 166.12 | 605.92 | 2,107.73 | - | 22,209.44 | 32,431.65 | 15,710.89 | 6,486.33 | | |
| E1335 | MAESTRO "C" DE MISION CULTURAL | 7B | 2 | 19,312.72 | 92.80 | 280.30 | 103.50 | 170.17 | 485.90 | 1,340.19 | 3,029.16 | 24,814.74 | 32,997.70 | 16,093.93 | 6,599.54 | | |
| E1335 | MAESTRO "C" DE MISION CULTURAL | 7B | 3 | 25,262.97 | 92.80 | 280.30 | 103.50 | 222.60 | 612.45 | 2,107.73 | - | 28,682.35 | 43,125.70 | 21,052.48 | 8,625.14 | | |
| E1335 | MAESTRO "C" DE MISION CULTURAL | 7C | 2 | 25,492.81 | 92.80 | 280.30 | 103.50 | 224.63 | 377.10 | 1,340.19 | 3,029.16 | 30,940.49 | 43,116.52 | 21,244.01 | 8,623.30 | | |
| E1335 | MAESTRO "C" DE MISION CULTURAL | 7C | 3 | 33,347.26 | 92.80 | 280.30 | 103.50 | 293.84 | 463.20 | 2,107.73 | - | 36,688.63 | 56,350.77 | 27,789.38 | 11,270.15 | | |



GOBIERNO DEL ESTADO DE COAHUILA DE ZARAGOZA
 PRESUPUESTO DE EGRESOS 2020
 TABULADOR DE SUELDOS 2020 DEL PERSONAL DE EDUCACION BASICA DEL ESTADO DE COAHUILA
 Puestos del Personal Docente de Educación Básica (Docentes, Supervisión y Directivos) (Modelo 1)

| Categoría | Puestos | Clave Concepto | Sueldo y Prestaciones Géricas | | | | | | | | | | Prestaciones Anuales | | | |
|-----------|--|----------------|-------------------------------|----------------|----------------|----------|--------------------|---------------------------|--|------------|----------|-----------|----------------------|-----------|-----------|----|
| | | | Nivel de sueldo | Zona Económica | Sueldo Mensual | Despensa | Material didáctico | Previsión social múltiple | Fortalecimiento a la economía familiar | E9,EA...EE | SC | CP | Total Mensual Bruto | 24 | 30 | 32 |
| | | | | | | | | | | | | | | | | |
| E1335 | MAESTRO "C" DE MISION CULTURAL | 7D | 2 | 32,630.85 | 92.80 | 280.30 | 103.50 | 287.52 | 377.10 | 1,340.19 | 3,029.16 | 38,141.42 | 55,013.25 | 27,192.38 | 11,002.65 | |
| E1335 | MAESTRO "C" DE MISION CULTURAL | 7D | 3 | 42,684.47 | 92.80 | 280.30 | 103.50 | 376.11 | 463.20 | 2,107.73 | - | 46,108.11 | 71,912.78 | 35,570.39 | 14,382.56 | |
| E1335 | MAESTRO "C" DE MISION CULTURAL | 7E | 2 | 41,767.49 | 92.80 | 280.30 | 103.50 | 368.03 | 377.10 | 1,340.19 | 3,029.16 | 47,358.57 | 70,240.98 | 34,806.24 | 14,048.20 | |
| E1335 | MAESTRO "C" DE MISION CULTURAL | 7E | 3 | 54,636.08 | 92.80 | 280.30 | 103.50 | 481.42 | 463.20 | 2,107.73 | - | 58,165.03 | 91,832.13 | 45,530.07 | 18,366.43 | |
| E1441 | PROFESOR A DE ADIESTRAMIENTO TECNICO, PARA INDIGENAS, FORANE | 07 | 2 | 8,176.10 | 92.80 | 280.30 | 103.50 | 72.04 | 313.25 | 960.93 | 1,322.84 | 11,321.76 | 14,148.92 | 6,813.42 | 2,829.78 | |
| E1441 | PROFESOR A DE ADIESTRAMIENTO TECNICO, PARA INDIGENAS, FORANE | 07 | 3 | 10,667.51 | 92.80 | 280.30 | 103.50 | 94.00 | 371.55 | 1,507.32 | - | 13,116.98 | 18,398.43 | 8,889.59 | 3,679.69 | |
| E1501 | INSPECTOR DE EDUCACION BASICA PARA ADULTOS FORANEO | 07 | 2 | 5,010.04 | 70.53 | 258.70 | 75.17 | 41.38 | 190.20 | 558.68 | 1,267.66 | 7,472.36 | 8,667.07 | 4,175.03 | 1,733.41 | |
| E1501 | INSPECTOR DE EDUCACION BASICA PARA ADULTOS FORANEO | 07 | 3 | 6,542.21 | 70.53 | 258.70 | 75.17 | 54.03 | 223.15 | 877.49 | - | 8,101.28 | 11,275.60 | 5,451.84 | 2,255.12 | |
| E1501 | INSPECTOR DE EDUCACION BASICA PARA ADULTOS FORANEO | 7A | 2 | 6,473.36 | 70.53 | 258.70 | 75.17 | 53.47 | 190.20 | 558.68 | 1,267.66 | 8,947.77 | 11,105.93 | 5,394.47 | 2,221.19 | |
| E1501 | INSPECTOR DE EDUCACION BASICA PARA ADULTOS FORANEO | 7A | 3 | 8,451.41 | 70.53 | 258.70 | 75.17 | 69.81 | 223.15 | 877.49 | - | 10,026.26 | 14,457.60 | 7,042.84 | 2,891.52 | |
| E1501 | INSPECTOR DE EDUCACION BASICA PARA ADULTOS FORANEO | 7B | 2 | 8,335.43 | 70.53 | 258.70 | 75.17 | 67.39 | 190.20 | 558.68 | 1,267.66 | 10,823.76 | 14,209.38 | 6,946.19 | 2,841.88 | |
| E1501 | INSPECTOR DE EDUCACION BASICA PARA ADULTOS FORANEO | 7B | 3 | 10,881.36 | 70.53 | 258.70 | 75.17 | 87.97 | 223.15 | 877.49 | - | 12,474.37 | 18,507.52 | 9,067.80 | 3,701.50 | |
| E1501 | INSPECTOR DE EDUCACION BASICA PARA ADULTOS FORANEO | 7C | 2 | 11,584.33 | 70.53 | 258.70 | 75.17 | 83.07 | 190.20 | 558.68 | 1,267.66 | 14,088.34 | 19,624.22 | 9,653.61 | 3,924.84 | |
| E1501 | INSPECTOR DE EDUCACION BASICA PARA ADULTOS FORANEO | 7C | 3 | 15,120.75 | 70.53 | 258.70 | 75.17 | 108.44 | 223.15 | 877.49 | - | 16,734.23 | 25,573.17 | 12,600.63 | 5,114.63 | |
| E1501 | INSPECTOR DE EDUCACION BASICA PARA ADULTOS FORANEO | 7D | 2 | 15,320.15 | 70.53 | 258.70 | 75.17 | 99.32 | 190.20 | 558.68 | 1,267.66 | 17,840.41 | 25,850.58 | 12,766.79 | 5,170.12 | |
| E1501 | INSPECTOR DE EDUCACION BASICA PARA ADULTOS FORANEO | 7D | 3 | 19,995.38 | 70.53 | 258.70 | 75.17 | 129.64 | 223.15 | 877.49 | - | 21,630.06 | 33,697.55 | 16,662.82 | 6,739.51 | |
| E1501 | INSPECTOR DE EDUCACION BASICA PARA ADULTOS FORANEO | 7E | 2 | 20,118.11 | 70.53 | 258.70 | 75.17 | 118.38 | 190.20 | 558.68 | 1,267.66 | 22,657.43 | 33,847.18 | 16,765.09 | 6,769.44 | |
| E1501 | INSPECTOR DE EDUCACION BASICA PARA ADULTOS FORANEO | 7E | 3 | 26,256.01 | 70.53 | 258.70 | 75.17 | 154.50 | 223.15 | 877.49 | - | 27,915.55 | 44,131.93 | 21,880.01 | 8,826.39 | |
| E1525 | DIRECTOR DE EDUCACION BASICA PARA ADULTOS NOCTURNA, FORANEO. | 07 | 2 | 5,038.30 | 67.15 | 255.06 | 71.40 | 40.81 | 187.58 | 558.77 | 1,268.29 | 7,487.36 | 8,709.80 | 4,198.58 | 1,741.96 | |
| E1525 | DIRECTOR DE EDUCACION BASICA PARA ADULTOS NOCTURNA, FORANEO. | 07 | 3 | 6,583.35 | 67.15 | 255.06 | 71.40 | 53.32 | 220.19 | 879.04 | - | 8,129.51 | 11,339.23 | 5,486.13 | 2,267.85 | |
| E1525 | DIRECTOR DE EDUCACION BASICA PARA ADULTOS NOCTURNA, FORANEO. | 7A | 2 | 6,509.68 | 67.15 | 255.06 | 71.40 | 52.73 | 187.58 | 558.77 | 1,268.29 | 8,970.66 | 11,162.10 | 5,424.73 | 2,232.42 | |
| E1525 | DIRECTOR DE EDUCACION BASICA PARA ADULTOS NOCTURNA, FORANEO. | 7A | 3 | 8,504.56 | 67.15 | 255.06 | 71.40 | 68.89 | 220.19 | 879.04 | - | 10,066.29 | 14,541.25 | 7,087.13 | 2,908.25 | |
| E1525 | DIRECTOR DE EDUCACION BASICA PARA ADULTOS NOCTURNA, FORANEO. | 7B | 2 | 8,204.31 | 67.15 | 255.06 | 71.40 | 66.46 | 187.58 | 558.77 | 1,268.29 | 10,679.02 | 13,986.48 | 6,836.93 | 2,797.30 | |
| E1525 | DIRECTOR DE EDUCACION BASICA PARA ADULTOS NOCTURNA, FORANEO. | 7B | 3 | 10,717.30 | 67.15 | 255.06 | 71.40 | 86.81 | 220.19 | 879.04 | - | 12,296.95 | 18,229.15 | 8,931.08 | 3,645.83 | |
| E1525 | DIRECTOR DE EDUCACION BASICA PARA ADULTOS NOCTURNA, FORANEO. | 7C | 2 | 10,114.31 | 67.15 | 255.06 | 71.40 | 81.93 | 187.58 | 558.77 | 1,268.29 | 12,604.49 | 17,169.82 | 8,428.59 | 3,433.96 | |
| E1525 | DIRECTOR DE EDUCACION BASICA PARA ADULTOS NOCTURNA, FORANEO. | 7C | 3 | 13,211.16 | 67.15 | 255.06 | 71.40 | 107.01 | 220.19 | 879.04 | - | 14,811.01 | 22,385.58 | 11,009.30 | 4,477.12 | |
| E1525 | DIRECTOR DE EDUCACION BASICA PARA ADULTOS NOCTURNA, FORANEO. | 7D | 2 | 12,092.85 | 67.15 | 255.06 | 71.40 | 97.96 | 187.58 | 558.77 | 1,268.29 | 14,599.06 | 20,467.38 | 10,077.38 | 4,093.48 | |
| E1525 | DIRECTOR DE EDUCACION BASICA PARA ADULTOS NOCTURNA, FORANEO. | 7D | 3 | 15,794.69 | 67.15 | 255.06 | 71.40 | 127.94 | 220.19 | 879.04 | - | 17,415.47 | 26,691.47 | 13,162.24 | 5,338.29 | |
| E1525 | DIRECTOR DE EDUCACION BASICA PARA ADULTOS NOCTURNA, FORANEO. | 7E | 2 | 14,412.41 | 67.15 | 255.06 | 71.40 | 116.75 | 187.58 | 558.77 | 1,268.29 | 16,937.41 | 24,333.32 | 12,010.34 | 4,866.66 | |
| E1525 | DIRECTOR DE EDUCACION BASICA PARA ADULTOS NOCTURNA, FORANEO. | 7E | 3 | 18,823.53 | 67.15 | 255.06 | 71.40 | 152.47 | 220.19 | 879.04 | - | 20,468.84 | 31,739.53 | 15,686.28 | 6,347.91 | |
| E1541 | JEFE DE MISION CULTURAL MOTORIZADA, FORANEO. | 07 | 2 | 9,503.76 | 101.23 | 284.00 | 112.92 | 71.61 | 316.30 | 978.65 | 2,873.12 | 14,241.59 | 16,366.77 | 7,919.80 | 3,273.35 | |



GOBIERNO DEL ESTADO DE COAHUILA DE ZARAGOZA
 PRESUPUESTO DE EGRESOS 2020
 TABLADOR DE SUELDOS 2020 DEL PERSONAL DE EDUCACION BASICA DEL ESTADO DE COAHUILA
 Puestos del Personal Docente de Educación Básica (Docentes, Supervisión y Directivos) (Modelo 1)

| Categoría | Puestos | Clave Concepto | Sueldo y Prestaciones Generales | | | | | | | | | | Prestaciones Anuales | | | |
|-----------|--|----------------|---------------------------------|----------------|--------------------|---------------------------|--|-----------------------------|------------------------|--------------------------|----------|-----------|----------------------|------------------|-----------|----|
| | | | Nivel de sueldo | Zona Económica | 07,7A...7E | 38 | 39 | 44 | 46 | E9,EA...EE | SC | CP | Total Mensual Bruto | 24 | 30 | 32 |
| | | | Sueldo Mensual | Despensa | Material didáctico | Previsión social múltiple | Fortalecimiento a la economía familiar | Asignación docente genérica | Servicios curriculares | Compensación provisional | | Aginaldo | Día del Maestro | Prima Vacacional | | |
| E1541 | JEFE DE MISION CULTURAL MOTORIZADA, FORANEO. | 07 | 3 | 12,376.84 | 101.23 | 284.00 | 112.92 | 93.26 | 373.93 | 1,547.14 | - | 14,889.32 | 21,251.28 | 10,314.03 | 4,250.26 | |
| E1541 | JEFE DE MISION CULTURAL MOTORIZADA, FORANEO. | 7A | 2 | 12,354.89 | 101.23 | 284.00 | 112.92 | 86.96 | 316.30 | 978.65 | 2,873.12 | 17,108.07 | 21,118.65 | 10,295.74 | 4,223.73 | |
| E1541 | JEFE DE MISION CULTURAL MOTORIZADA, FORANEO. | 7A | 3 | 16,089.91 | 101.23 | 284.00 | 112.92 | 113.24 | 373.93 | 1,547.14 | - | 18,622.37 | 27,439.73 | 13,408.26 | 5,487.95 | |
| E1541 | JEFE DE MISION CULTURAL MOTORIZADA, FORANEO. | 7B | 2 | 16,555.56 | 101.23 | 284.00 | 112.92 | 104.55 | 316.30 | 978.65 | 2,873.12 | 21,326.33 | 28,119.77 | 13,796.30 | 5,623.95 | |
| E1541 | JEFE DE MISION CULTURAL MOTORIZADA, FORANEO. | 7B | 3 | 21,560.46 | 101.23 | 284.00 | 112.92 | 136.16 | 373.93 | 1,547.14 | - | 24,115.84 | 36,557.32 | 17,967.05 | 7,311.46 | |
| E1541 | JEFE DE MISION CULTURAL MOTORIZADA, FORANEO. | 7C | 2 | 21,853.33 | 101.23 | 284.00 | 112.92 | 124.47 | 316.30 | 978.65 | 2,873.12 | 26,644.02 | 36,949.38 | 18,211.11 | 7,389.88 | |
| E1541 | JEFE DE MISION CULTURAL MOTORIZADA, FORANEO. | 7C | 3 | 28,459.80 | 101.23 | 284.00 | 112.92 | 162.10 | 373.93 | 1,547.14 | - | 31,041.12 | 48,056.22 | 23,716.50 | 9,611.24 | |
| E1541 | JEFE DE MISION CULTURAL MOTORIZADA, FORANEO. | 7D | 2 | 27,972.23 | 101.23 | 284.00 | 112.92 | 145.21 | 316.30 | 978.65 | 2,873.12 | 32,783.66 | 47,147.55 | 23,310.19 | 9,429.51 | |
| E1541 | JEFE DE MISION CULTURAL MOTORIZADA, FORANEO. | 7D | 3 | 36,428.57 | 101.23 | 284.00 | 112.92 | 189.12 | 373.93 | 1,547.14 | - | 39,036.91 | 61,337.50 | 30,357.14 | 12,267.50 | |
| E1541 | JEFE DE MISION CULTURAL MOTORIZADA, FORANEO. | 7E | 2 | 35,804.47 | 101.23 | 284.00 | 112.92 | 169.42 | 316.30 | 978.65 | 2,873.12 | 40,640.11 | 60,201.28 | 29,837.06 | 12,040.26 | |
| E1541 | JEFE DE MISION CULTURAL MOTORIZADA, FORANEO. | 7E | 3 | 46,628.56 | 101.23 | 284.00 | 112.92 | 220.64 | 373.93 | 1,547.14 | - | 49,268.42 | 78,337.48 | 38,857.13 | 15,667.50 | |
| E1587 | PROFESOR DE EDUCACION BASICA PARA ADULTOS NOCTURNA, FORANEO. | 07 | 2 | 4,112.93 | 67.15 | 255.06 | 71.40 | 36.24 | 157.90 | 483.38 | 1,260.14 | 6,444.20 | 7,118.05 | 3,427.44 | 1,423.61 | |
| E1587 | PROFESOR DE EDUCACION BASICA PARA ADULTOS NOCTURNA, FORANEO. | 07 | 3 | 5,373.04 | 67.15 | 255.06 | 71.40 | 47.34 | 189.65 | 759.22 | - | 6,762.86 | 9,271.15 | 4,477.53 | 1,854.23 | |
| E1587 | PROFESOR DE EDUCACION BASICA PARA ADULTOS NOCTURNA, FORANEO. | 7A | 2 | 5,593.98 | 67.15 | 255.06 | 71.40 | 49.29 | 195.05 | 483.38 | 1,260.14 | 7,975.45 | 9,648.38 | 4,661.65 | 1,929.68 | |
| E1587 | PROFESOR DE EDUCACION BASICA PARA ADULTOS NOCTURNA, FORANEO. | 7A | 3 | 7,307.73 | 67.15 | 255.06 | 71.40 | 64.39 | 240.51 | 759.22 | - | 8,765.46 | 12,580.40 | 6,089.78 | 2,516.08 | |
| E1587 | PROFESOR DE EDUCACION BASICA PARA ADULTOS NOCTURNA, FORANEO. | 7B | 2 | 7,495.83 | 67.15 | 255.06 | 71.40 | 66.05 | 196.96 | 483.38 | 1,260.14 | 9,895.97 | 12,821.32 | 6,246.53 | 2,564.26 | |
| E1587 | PROFESOR DE EDUCACION BASICA PARA ADULTOS NOCTURNA, FORANEO. | 7B | 3 | 9,792.24 | 67.15 | 255.06 | 71.40 | 86.28 | 243.04 | 759.22 | - | 11,274.39 | 16,725.47 | 8,160.20 | 3,345.09 | |
| E1587 | PROFESOR DE EDUCACION BASICA PARA ADULTOS NOCTURNA, FORANEO. | 7C | 2 | 9,894.53 | 67.15 | 255.06 | 71.40 | 87.18 | 157.90 | 483.38 | 1,260.14 | 12,276.74 | 16,754.05 | 8,245.44 | 3,350.81 | |
| E1587 | PROFESOR DE EDUCACION BASICA PARA ADULTOS NOCTURNA, FORANEO. | 7C | 3 | 12,925.71 | 67.15 | 255.06 | 71.40 | 113.89 | 189.65 | 759.22 | - | 14,382.08 | 21,858.93 | 10,771.43 | 4,371.79 | |
| E1587 | PROFESOR DE EDUCACION BASICA PARA ADULTOS NOCTURNA, FORANEO. | 7D | 2 | 12,665.02 | 67.15 | 255.06 | 71.40 | 111.60 | 157.90 | 483.38 | 1,260.14 | 15,071.65 | 21,371.53 | 10,554.18 | 4,274.31 | |
| E1587 | PROFESOR DE EDUCACION BASICA PARA ADULTOS NOCTURNA, FORANEO. | 7D | 3 | 16,544.96 | 67.15 | 255.06 | 71.40 | 145.78 | 189.65 | 759.22 | - | 18,033.22 | 27,891.02 | 13,787.47 | 5,578.20 | |
| E1587 | PROFESOR DE EDUCACION BASICA PARA ADULTOS NOCTURNA, FORANEO. | 7E | 2 | 16,211.25 | 67.15 | 255.06 | 71.40 | 142.84 | 157.90 | 483.38 | 1,260.14 | 18,649.12 | 27,281.92 | 13,509.38 | 5,456.38 | |
| E1587 | PROFESOR DE EDUCACION BASICA PARA ADULTOS NOCTURNA, FORANEO. | 7E | 3 | 21,177.63 | 67.15 | 255.06 | 71.40 | 186.60 | 189.65 | 759.22 | - | 22,706.71 | 35,612.13 | 17,648.03 | 7,122.43 | |
| E1598 | PROFESOR DE EDUCACION BASICA PARA ADULTOS NOCTURNA CON FORTA | 07 | 2 | 5,330.21 | 72.30 | 256.10 | 77.85 | 46.97 | 194.95 | 626.44 | 1,642.04 | 8,246.86 | 9,208.60 | 4,441.84 | 1,841.72 | |
| E1598 | PROFESOR DE EDUCACION BASICA PARA ADULTOS NOCTURNA CON FORTA | 07 | 3 | 6,972.25 | 72.30 | 256.10 | 77.85 | 61.44 | 240.35 | 985.18 | - | 8,665.47 | 12,021.00 | 5,810.21 | 2,404.20 | |
| E1615 | JEFE H DE TALLER, FORANEO | 07 | 2 | 10,450.36 | 92.80 | 280.30 | 103.50 | 92.08 | 373.40 | 1,228.21 | 3,220.25 | 15,840.90 | 18,039.60 | 8,708.63 | 3,607.92 | |
| E1615 | JEFE H DE TALLER, FORANEO | 07 | 3 | 13,670.60 | 92.80 | 280.30 | 103.50 | 120.46 | 459.60 | 1,931.67 | - | 16,658.93 | 23,550.33 | 11,392.17 | 4,710.07 | |
| E1711 | MAESTRO F DE TALLER, FORANEO | 07 | 2 | 8,174.92 | 92.80 | 280.30 | 103.50 | 72.03 | 313.20 | 960.79 | 2,179.93 | 12,177.47 | 14,146.87 | 6,812.43 | 2,829.37 | |
| E1711 | MAESTRO F DE TALLER, FORANEO | 07 | 3 | 10,665.86 | 92.80 | 280.30 | 103.50 | 93.98 | 371.40 | 1,507.09 | - | 13,114.93 | 18,395.43 | 8,888.22 | 3,679.09 | |
| E1813 | AYUDANTE B DE TALLER DE PRIMARIA, FORANEO | 07 | 2 | 4,661.82 | 80.85 | 266.20 | 88.55 | 41.08 | 193.75 | 547.88 | 1,413.49 | 7,293.62 | 8,092.62 | 3,884.85 | 1,618.52 | |
| E1813 | AYUDANTE B DE TALLER DE PRIMARIA, FORANEO | 07 | 3 | 6,075.30 | 80.85 | 266.20 | 88.55 | 53.53 | 233.30 | 858.44 | - | 7,656.17 | 10,514.33 | 5,062.75 | 2,102.87 | |



GOBIERNO DEL ESTADO DE COAHUILA DE ZARAGOZA
 PRESUPUESTO DE EGRESOS 2020
 TABULADOR DE SUELDOS 2020 DEL PERSONAL DE EDUCACION BASICA DEL ESTADO DE COAHUILA
 Puestos del Personal Docente de Educación Básica (Docentes, Supervisión y Directivos) (Modelo 1)

| Categoría | Puestos | Clave Concepto | | Sueldo y Prestaciones Géricas | | | | | | | | | Prestaciones Anuales | | | |
|-----------|--|-----------------|----------------|-------------------------------|----------|--------------------|---------------------------|--|-----------------------------|------------------------|--------------------------|---------------------|----------------------|-----------------|------------------|--|
| | | Nivel de sueldo | Zona Económica | 07.7A...7E | 38 | 39 | 44 | 46 | E9,EA...EE | SC | CP | Total Mensual Bruto | 24 | 30 | 32 | |
| | | | | Sueldo Mensual | Despensa | Material didáctico | Previsión social múltiple | Fortalecimiento a la economía familiar | Asignación docente genérica | Servicios curriculares | Compensación provisional | | Aguiñalado | Día del Maestro | Prima Vacacional | |
| E1815 | AYUDANTE C DE TALLER DE PRIMARIA, FORANEO | 07 | 2 | 4,705.14 | 80.85 | 266.20 | 88.55 | 41.46 | 194.90 | 552.98 | 1,426.86 | 7,356.94 | 8,166.73 | 3,920.95 | 1,633.35 | |
| E1815 | AYUDANTE C DE TALLER DE PRIMARIA, FORANEO | 07 | 3 | 6,131.99 | 80.85 | 266.20 | 88.55 | 54.03 | 234.50 | 866.46 | - | 7,722.58 | 10,610.82 | 5,109.99 | 2,122.16 | |
| E1817 | AYUDANTE "D" DE TALLER DE INTERNADO DE PRIMARIA FORANEO. | 07 | 2 | 5,272.83 | 84.25 | 270.20 | 92.80 | 46.46 | 216.05 | 619.69 | 1,598.42 | 8,200.70 | 9,148.13 | 4,394.03 | 1,829.63 | |
| E1817 | AYUDANTE "D" DE TALLER DE INTERNADO DE PRIMARIA FORANEO. | 07 | 3 | 6,871.25 | 84.25 | 270.20 | 92.80 | 60.54 | 258.55 | 970.90 | - | 8,608.49 | 11,883.00 | 5,726.04 | 2,376.60 | |
| E2225 | AYUDANTE C DE TALLER, FORANEO | 07 | 2 | 6,105.19 | 80.85 | 266.20 | 88.55 | 53.79 | 239.15 | 717.53 | 1,859.72 | 9,410.98 | 10,573.90 | 5,087.66 | 2,114.78 | |
| E2225 | AYUDANTE C DE TALLER, FORANEO | 07 | 3 | 7,964.89 | 80.85 | 266.20 | 88.55 | 70.18 | 282.00 | 1,125.44 | - | 9,878.11 | 13,744.82 | 6,637.41 | 2,748.96 | |
| E2227 | AYUDANTE D DE TALLER, FORANEO | 07 | 2 | 6,450.58 | 80.85 | 266.20 | 88.55 | 56.84 | 248.00 | 758.12 | 1,966.97 | 9,916.11 | 11,164.30 | 5,375.48 | 2,232.86 | |
| E2227 | AYUDANTE D DE TALLER, FORANEO | 07 | 3 | 8,417.54 | 80.85 | 266.20 | 88.55 | 74.17 | 291.55 | 1,189.39 | - | 10,408.25 | 14,515.15 | 7,014.62 | 2,903.03 | |
| E2231 | AYUDANTE F DE TALLER, FORANEO | 07 | 2 | 8,265.40 | 91.10 | 270.26 | 101.40 | 72.83 | 303.10 | 971.41 | 2,526.97 | 12,602.47 | 14,280.83 | 6,887.83 | 2,856.17 | |
| E2231 | AYUDANTE F DE TALLER, FORANEO | 07 | 3 | 10,792.39 | 91.10 | 270.26 | 101.40 | 95.10 | 360.55 | 1,524.97 | - | 13,235.77 | 18,588.23 | 8,993.66 | 3,717.65 | |
| E2233 | AYUDANTE G DE TALLER, FORANEO | 07 | 2 | 11,363.13 | 92.80 | 280.30 | 103.50 | 100.13 | 396.85 | 1,335.48 | 3,027.92 | 16,700.11 | 19,599.97 | 9,469.28 | 3,919.99 | |
| E2233 | AYUDANTE G DE TALLER, FORANEO | 07 | 3 | 14,866.48 | 92.80 | 280.30 | 103.50 | 130.99 | 484.15 | 2,100.64 | - | 18,058.86 | 25,584.38 | 12,388.73 | 5,116.88 | |
| E2331 | PREFECTO A FORANEO | 07 | 2 | 8,547.36 | 92.80 | 280.30 | 103.50 | 75.31 | 323.10 | 1,004.55 | 2,609.17 | 13,036.09 | 14,784.10 | 7,122.80 | 2,956.82 | |
| E2331 | PREFECTO A FORANEO | 07 | 3 | 11,156.52 | 92.80 | 280.30 | 103.50 | 98.30 | 384.60 | 1,576.42 | - | 13,692.44 | 19,235.20 | 9,297.10 | 3,847.04 | |
| E2333 | PREFECTO B FORANEO | 07 | 2 | 8,565.80 | 92.80 | 280.30 | 103.50 | 75.48 | 323.55 | 1,006.71 | 2,615.16 | 13,063.30 | 14,815.58 | 7,138.17 | 2,963.12 | |
| E2333 | PREFECTO B FORANEO | 07 | 3 | 11,180.92 | 92.80 | 280.30 | 103.50 | 98.52 | 385.10 | 1,579.87 | - | 13,721.01 | 19,276.70 | 9,317.43 | 3,855.34 | |
| E2335 | PREFECTO C FORANEO | 07 | 2 | 8,685.61 | 92.80 | 280.30 | 103.50 | 76.53 | 326.60 | 1,020.80 | 2,652.19 | 13,238.33 | 15,020.35 | 7,238.01 | 3,004.07 | |
| E2335 | PREFECTO C FORANEO | 07 | 3 | 11,337.81 | 92.80 | 280.30 | 103.50 | 99.90 | 388.35 | 1,602.04 | - | 13,904.70 | 19,543.60 | 9,448.18 | 3,908.72 | |
| E2401 | HORAS DE AYUDANTE A, FORANEO. | 07 | 2 | 358.13 | 3.75 | 11.35 | 4.15 | 3.16 | 13.50 | 42.09 | 109.43 | 545.56 | 619.38 | 298.44 | 123.88 | |
| E2401 | HORAS DE AYUDANTE A, FORANEO. | 07 | 3 | 467.56 | 3.75 | 11.35 | 4.15 | 4.12 | 15.95 | 66.07 | - | 572.95 | 805.85 | 389.63 | 161.17 | |
| E2405 | AYUDANTE C, FORANEO | 07 | 2 | 5,113.19 | 84.25 | 270.20 | 92.80 | 45.05 | 211.70 | 600.94 | 1,549.19 | 7,967.32 | 8,874.82 | 4,260.99 | 1,774.96 | |
| E2405 | AYUDANTE C, FORANEO | 07 | 3 | 6,662.36 | 84.25 | 270.20 | 92.80 | 58.70 | 254.15 | 941.40 | - | 8,363.86 | 11,527.52 | 5,551.97 | 2,305.50 | |
| E2601 | ASESOR TECNICO PEDAGOGICO DE EDUCACION PRIMARIA FORANEO | 07 | 2 | 13,630.73 | 101.36 | 296.93 | 114.20 | 120.13 | 401.18 | 1,224.74 | 4,155.03 | 20,044.30 | 23,386.52 | 11,358.94 | 4,677.30 | |
| E2601 | ASESOR TECNICO PEDAGOGICO DE EDUCACION PRIMARIA FORANEO | 07 | 3 | 17,785.76 | 101.36 | 296.93 | 114.20 | 156.73 | 467.13 | 1,921.37 | - | 20,843.48 | 30,421.48 | 14,821.47 | 6,084.30 | |
| E2601 | ASESOR TECNICO PEDAGOGICO DE EDUCACION PRIMARIA FORANEO | 7A | 2 | 18,537.79 | 101.36 | 296.93 | 114.20 | 163.38 | 401.18 | 1,224.74 | - | 20,839.58 | 31,564.95 | 15,448.16 | 6,312.99 | |
| E2601 | ASESOR TECNICO PEDAGOGICO DE EDUCACION PRIMARIA FORANEO | 7A | 3 | 24,188.65 | 101.36 | 296.93 | 114.20 | 213.15 | 467.13 | 1,921.37 | - | 27,302.79 | 41,092.97 | 20,157.21 | 8,218.59 | |
| E2601 | ASESOR TECNICO PEDAGOGICO DE EDUCACION PRIMARIA FORANEO | 7B | 2 | 24,840.63 | 101.36 | 296.93 | 114.20 | 218.93 | 401.18 | 1,224.74 | - | 27,197.97 | 42,069.68 | 20,700.53 | 8,413.94 | |
| E2601 | ASESOR TECNICO PEDAGOGICO DE EDUCACION PRIMARIA FORANEO | 7B | 3 | 32,412.78 | 101.36 | 296.93 | 114.20 | 285.63 | 467.13 | 1,921.37 | - | 35,599.40 | 54,799.85 | 27,010.65 | 10,959.97 | |
| E2601 | ASESOR TECNICO PEDAGOGICO DE EDUCACION PRIMARIA FORANEO | 8C | 2 | 28,815.35 | 101.36 | 296.93 | 114.20 | 253.96 | 401.18 | 1,224.74 | - | 31,207.72 | 48,694.22 | 24,012.79 | 9,738.84 | |
| E2601 | ASESOR TECNICO PEDAGOGICO DE EDUCACION PRIMARIA FORANEO | 8C | 3 | 37,599.11 | 101.36 | 296.93 | 114.20 | 331.33 | 467.13 | 1,921.37 | - | 40,831.43 | 63,443.73 | 31,332.59 | 12,688.75 | |
| E2601 | ASESOR TECNICO PEDAGOGICO DE EDUCACION PRIMARIA FORANEO | 7C | 2 | 32,790.07 | 101.36 | 296.93 | 114.20 | 288.99 | 401.18 | 1,224.74 | - | 35,217.47 | 55,318.75 | 27,325.06 | 11,063.75 | |



GOBIERNO DEL ESTADO DE COAHUILA DE ZARAGOZA
 PRESUPUESTO DE EGRESOS 2020
 TABULADOR DE SUELDOS 2020 DEL PERSONAL DE EDUCACION BASICA DEL ESTADO DE COAHUILA
 Puestos del Personal Docente de Educación Básica (Docentes, Supervisión y Directivos) (Modelo 1)

| Categoría | Puestos | Clave Concepto | Sueldo y Prestaciones Géricas | | | | | | | | | | Prestaciones Anuales | | | |
|-----------|---|----------------|-------------------------------|----------------|------------|--------|--------|--------|--------|------------|----------|-----------|----------------------|-----------|-----------|----|
| | | | Nivel de sueldo | Zona Económica | 07,7A...7E | 38 | 39 | 44 | 46 | E9,EA...EE | SC | CP | Total Mensual Bruto | 24 | 30 | 32 |
| | | | | | | | | | | | | | | | | |
| E2601 | ASESOR TECNICO PEDAGOGICO DE EDUCACION PRIMARIA FORANEO | 7C | 3 | 42,785.44 | 101.36 | 296.93 | 114.20 | 377.03 | 467.13 | 1,921.37 | - | 46,063.46 | 72,087.62 | 35,654.53 | 14,417.52 | |
| E2601 | ASESOR TECNICO PEDAGOGICO DE EDUCACION PRIMARIA FORANEO | 7D | 2 | 41,970.37 | 101.36 | 296.93 | 114.20 | 369.89 | 401.18 | 1,224.74 | - | 44,478.67 | 70,619.25 | 34,975.31 | 14,123.85 | |
| E2601 | ASESOR TECNICO PEDAGOGICO DE EDUCACION PRIMARIA FORANEO | 7D | 3 | 54,764.16 | 101.36 | 296.93 | 114.20 | 482.59 | 467.13 | 1,921.37 | - | 58,147.74 | 92,052.15 | 45,636.80 | 18,410.43 | |
| E2601 | ASESOR TECNICO PEDAGOGICO DE EDUCACION PRIMARIA FORANEO | 7E | 2 | 53,722.78 | 101.36 | 296.93 | 114.20 | 473.47 | 401.18 | 1,224.74 | - | 56,334.66 | 90,206.60 | 44,768.98 | 18,041.32 | |
| E2601 | ASESOR TECNICO PEDAGOGICO DE EDUCACION PRIMARIA FORANEO | 7E | 3 | 70,099.05 | 101.36 | 296.93 | 114.20 | 617.72 | 467.13 | 1,921.37 | - | 73,617.76 | 117,610.30 | 58,415.88 | 23,522.06 | |
| E2603 | ASESOR TECNICO PEDAGOGICO DE EDUCACION PREESCOLAR FORANEO | 07 | 2 | 13,630.73 | 101.36 | 296.93 | 114.20 | 120.13 | 401.18 | 1,224.74 | 4,155.03 | 20,044.30 | 23,386.52 | 11,358.94 | 4,677.30 | |
| E2603 | ASESOR TECNICO PEDAGOGICO DE EDUCACION PREESCOLAR FORANEO | 07 | 3 | 17,785.76 | 101.36 | 296.93 | 114.20 | 156.73 | 467.13 | 1,921.37 | - | 20,843.48 | 30,421.48 | 14,821.47 | 6,084.30 | |
| E2603 | ASESOR TECNICO PEDAGOGICO DE EDUCACION PREESCOLAR FORANEO | 7A | 2 | 18,537.79 | 101.36 | 296.93 | 114.20 | 163.38 | 401.18 | 1,224.74 | - | 20,839.58 | 31,564.95 | 15,448.16 | 6,312.99 | |
| E2603 | ASESOR TECNICO PEDAGOGICO DE EDUCACION PREESCOLAR FORANEO | 7A | 3 | 24,188.65 | 101.36 | 296.93 | 114.20 | 213.15 | 467.13 | 1,921.37 | - | 27,302.79 | 41,092.97 | 20,157.21 | 8,218.59 | |
| E2603 | ASESOR TECNICO PEDAGOGICO DE EDUCACION PREESCOLAR FORANEO | 7B | 2 | 24,840.63 | 101.36 | 296.93 | 114.20 | 218.93 | 401.18 | 1,224.74 | - | 27,197.97 | 42,069.68 | 20,700.53 | 8,413.94 | |
| E2603 | ASESOR TECNICO PEDAGOGICO DE EDUCACION PREESCOLAR FORANEO | 7B | 3 | 32,412.78 | 101.36 | 296.93 | 114.20 | 285.63 | 467.13 | 1,921.37 | - | 35,599.40 | 54,799.85 | 27,010.65 | 10,959.97 | |
| E2603 | ASESOR TECNICO PEDAGOGICO DE EDUCACION PREESCOLAR FORANEO | 8C | 2 | 28,815.35 | 101.36 | 296.93 | 114.20 | 253.96 | 401.18 | 1,224.74 | - | 31,207.72 | 48,694.22 | 24,012.79 | 9,738.84 | |
| E2603 | ASESOR TECNICO PEDAGOGICO DE EDUCACION PREESCOLAR FORANEO | 8C | 3 | 37,599.11 | 101.36 | 296.93 | 114.20 | 331.33 | 467.13 | 1,921.37 | - | 40,831.43 | 63,443.73 | 31,332.59 | 12,688.75 | |
| E2603 | ASESOR TECNICO PEDAGOGICO DE EDUCACION PREESCOLAR FORANEO | 7C | 2 | 32,790.07 | 101.36 | 296.93 | 114.20 | 288.99 | 401.18 | 1,224.74 | - | 35,217.47 | 55,318.75 | 27,325.06 | 11,063.75 | |
| E2603 | ASESOR TECNICO PEDAGOGICO DE EDUCACION PREESCOLAR FORANEO | 7C | 3 | 42,785.44 | 101.36 | 296.93 | 114.20 | 377.03 | 467.13 | 1,921.37 | - | 46,063.46 | 72,087.62 | 35,654.53 | 14,417.52 | |
| E2603 | ASESOR TECNICO PEDAGOGICO DE EDUCACION PREESCOLAR FORANEO | 7D | 2 | 41,970.37 | 101.36 | 296.93 | 114.20 | 369.89 | 401.18 | 1,224.74 | - | 44,478.67 | 70,619.25 | 34,975.31 | 14,123.85 | |
| E2603 | ASESOR TECNICO PEDAGOGICO DE EDUCACION PREESCOLAR FORANEO | 7D | 3 | 54,764.16 | 101.36 | 296.93 | 114.20 | 482.59 | 467.13 | 1,921.37 | - | 58,147.74 | 92,052.15 | 45,636.80 | 18,410.43 | |
| E2603 | ASESOR TECNICO PEDAGOGICO DE EDUCACION PREESCOLAR FORANEO | 7E | 2 | 53,722.78 | 101.36 | 296.93 | 114.20 | 473.47 | 401.18 | 1,224.74 | - | 56,334.66 | 90,206.60 | 44,768.98 | 18,041.32 | |
| E2603 | ASESOR TECNICO PEDAGOGICO DE EDUCACION PREESCOLAR FORANEO | 7E | 3 | 70,099.05 | 101.36 | 296.93 | 114.20 | 617.72 | 467.13 | 1,921.37 | - | 73,617.76 | 117,610.30 | 58,415.88 | 23,522.06 | |
| E2605 | ASESOR TECNICO PEDAGOGICO DE EDUCACION ESPECIAL FORANEO | 07 | 2 | 14,175.95 | 101.36 | 296.93 | 114.20 | 124.93 | 401.18 | 1,224.74 | 4,321.26 | 20,760.55 | 24,295.22 | 11,813.29 | 4,859.04 | |
| E2605 | ASESOR TECNICO PEDAGOGICO DE EDUCACION ESPECIAL FORANEO | 07 | 3 | 18,497.22 | 101.36 | 296.93 | 114.20 | 215.16 | 467.13 | 1,921.37 | - | 21,613.37 | 31,607.25 | 15,414.35 | 6,321.45 | |
| E2605 | ASESOR TECNICO PEDAGOGICO DE EDUCACION ESPECIAL FORANEO | 7A | 2 | 19,279.30 | 101.36 | 296.93 | 114.20 | 169.91 | 401.18 | 1,224.74 | - | 21,587.62 | 32,800.80 | 16,066.08 | 6,560.16 | |
| E2605 | ASESOR TECNICO PEDAGOGICO DE EDUCACION ESPECIAL FORANEO | 7A | 3 | 25,156.22 | 101.36 | 296.93 | 114.20 | 292.62 | 467.13 | 1,921.37 | - | 28,349.83 | 42,705.58 | 20,963.52 | 8,541.12 | |
| E2605 | ASESOR TECNICO PEDAGOGICO DE EDUCACION ESPECIAL FORANEO | 7B | 2 | 25,834.26 | 101.36 | 296.93 | 114.20 | 227.67 | 401.18 | 1,224.74 | - | 28,200.34 | 43,725.73 | 21,528.55 | 8,745.15 | |
| E2605 | ASESOR TECNICO PEDAGOGICO DE EDUCACION ESPECIAL FORANEO | 7B | 3 | 33,709.33 | 101.36 | 296.93 | 114.20 | 392.11 | 467.13 | 1,921.37 | - | 37,002.43 | 56,960.77 | 28,091.11 | 11,392.15 | |
| E2605 | ASESOR TECNICO PEDAGOGICO DE EDUCACION ESPECIAL FORANEO | 8C | 2 | 29,967.97 | 101.36 | 296.93 | 114.20 | 264.10 | 401.18 | 1,224.74 | - | 32,370.48 | 50,615.25 | 24,973.31 | 10,123.05 | |
| E2605 | ASESOR TECNICO PEDAGOGICO DE EDUCACION ESPECIAL FORANEO | 8C | 3 | 39,103.11 | 101.36 | 296.93 | 114.20 | 454.85 | 467.13 | 1,921.37 | - | 42,458.95 | 65,950.40 | 32,585.93 | 13,190.08 | |
| E2605 | ASESOR TECNICO PEDAGOGICO DE EDUCACION ESPECIAL FORANEO | 7C | 2 | 34,101.67 | 101.36 | 296.93 | 114.20 | 300.53 | 401.18 | 1,224.74 | - | 36,540.61 | 57,504.75 | 28,418.06 | 11,500.95 | |
| E2605 | ASESOR TECNICO PEDAGOGICO DE EDUCACION ESPECIAL FORANEO | 7C | 3 | 44,496.91 | 101.36 | 296.93 | 114.20 | 517.59 | 467.13 | 1,921.37 | - | 47,915.49 | 74,940.07 | 37,080.76 | 14,988.01 | |
| E2605 | ASESOR TECNICO PEDAGOGICO DE EDUCACION ESPECIAL FORANEO | 7D | 2 | 43,649.18 | 101.36 | 296.93 | 114.20 | 384.67 | 401.18 | 1,224.74 | - | 46,172.26 | 73,417.27 | 36,374.32 | 14,683.45 | |
| E2605 | ASESOR TECNICO PEDAGOGICO DE EDUCACION ESPECIAL FORANEO | 7D | 3 | 56,954.78 | 101.36 | 296.93 | 114.20 | 662.50 | 467.13 | 1,921.37 | - | 60,518.27 | 95,703.18 | 47,462.32 | 19,140.64 | |



GOBIERNO DEL ESTADO DE COAHUILA DE ZARAGOZA
 PRESUPUESTO DE EGRESOS 2020
 TABULADOR DE SUELDOS 2020 DEL PERSONAL DE EDUCACION BASICA DEL ESTADO DE COAHUILA
 Puestos del Personal Docente de Educación Básica (Docentes, Supervisión y Directivos) (Modelo 1)

| Categoría | Puestos | Clave Concepto | Sueldo y Prestaciones Géricas | | | | | | | | | | Prestaciones Anuales | | |
|-----------|---|----------------|-------------------------------|----------------|--------------------|---------------------------|--|-----------------------------|-------------------------|--------------------------|------------|------------|----------------------|------------------|----|
| | | | Nivel de sueldo | Zona Económica | 07,7A...7E | 38 | 39 | 44 | 46 | E9,EA...EE | SC | CP | Total Mensual Bruto | 24 | 30 |
| | | | Sueldo Mensual | Despensa | Material didáctico | Previsión social múltiple | Forfalecimiento a la economía familiar | Asignación docente genérica | Servicios ocurriculares | Compensación provisional | | Agualado | Día del Maestro | Prima Vacacional | |
| E2605 | ASESOR TECNICO PEDAGOGICO DE EDUCACION ESPECIAL FORANEO | 7E 2 | 55,871.68 | 101.36 | 296.93 | 114.20 | 492.39 | 401.18 | 1,224.74 | - | 58,502.48 | 93,788.10 | 46,559.73 | 18,757.62 | |
| E2605 | ASESOR TECNICO PEDAGOGICO DE EDUCACION ESPECIAL FORANEO | 7E 3 | 72,903.08 | 101.36 | 296.93 | 114.20 | 848.01 | 467.13 | 1,921.37 | - | 76,652.08 | 122,283.68 | 60,752.57 | 24,456.74 | |
| E2711 | INSPECTOR DE ZONA DE TELESECUNDARIA FORANEO | 07 2 | 26,911.13 | 134.00 | 328.20 | 153.20 | 194.81 | 780.25 | 2,878.03 | 8,200.32 | 39,579.94 | 46,152.30 | 22,425.94 | 9,230.46 | |
| E2711 | INSPECTOR DE ZONA DE TELESECUNDARIA FORANEO | 07 3 | 35,111.58 | 134.00 | 328.20 | 153.20 | 254.17 | 953.10 | 4,529.63 | - | 41,463.88 | 60,107.80 | 29,259.65 | 12,021.56 | |
| E2711 | INSPECTOR DE ZONA DE TELESECUNDARIA FORANEO | 7A 2 | 32,677.78 | 134.00 | 328.20 | 153.20 | 236.56 | 780.25 | 2,878.03 | 8,200.32 | 45,388.34 | 55,763.38 | 27,231.48 | 11,152.68 | |
| E2711 | INSPECTOR DE ZONA DE TELESECUNDARIA FORANEO | 7A 3 | 42,635.50 | 134.00 | 328.20 | 153.20 | 308.64 | 953.10 | 4,529.63 | - | 49,042.27 | 72,647.67 | 35,529.58 | 14,529.53 | |
| E2711 | INSPECTOR DE ZONA DE TELESECUNDARIA FORANEO | 7B 2 | 41,357.83 | 134.00 | 328.20 | 153.20 | 284.44 | 780.25 | 2,878.03 | 8,200.32 | 54,116.27 | 70,230.13 | 34,464.86 | 14,046.03 | |
| E2711 | INSPECTOR DE ZONA DE TELESECUNDARIA FORANEO | 7B 3 | 53,960.55 | 134.00 | 328.20 | 153.20 | 371.10 | 953.10 | 4,529.63 | - | 60,429.78 | 91,522.75 | 44,967.13 | 18,304.55 | |
| E2711 | INSPECTOR DE ZONA DE TELESECUNDARIA FORANEO | 7C 2 | 54,592.33 | 134.00 | 328.20 | 153.20 | 338.61 | 780.25 | 2,878.03 | 8,200.32 | 67,404.94 | 92,287.63 | 45,493.61 | 18,457.53 | |
| E2711 | INSPECTOR DE ZONA DE TELESECUNDARIA FORANEO | 7C 3 | 71,227.91 | 134.00 | 328.20 | 153.20 | 441.79 | 953.10 | 4,529.63 | - | 77,767.83 | 120,301.68 | 59,356.59 | 24,060.34 | |
| E2711 | INSPECTOR DE ZONA DE TELESECUNDARIA FORANEO | 7D 2 | 69,878.18 | 134.00 | 328.20 | 153.20 | 395.05 | 780.25 | 2,878.03 | 8,200.32 | 82,747.23 | 117,764.05 | 58,231.82 | 23,552.81 | |
| E2711 | INSPECTOR DE ZONA DE TELESECUNDARIA FORANEO | 7D 3 | 91,171.70 | 134.00 | 328.20 | 153.20 | 515.42 | 953.10 | 4,529.63 | - | 97,785.25 | 153,541.33 | 75,976.42 | 30,708.27 | |
| E2711 | INSPECTOR DE ZONA DE TELESECUNDARIA FORANEO | 7E 2 | 89,444.05 | 134.00 | 328.20 | 153.20 | 460.89 | 780.25 | 2,878.03 | 8,200.32 | 102,378.94 | 150,373.83 | 74,536.71 | 30,074.77 | |
| E2711 | INSPECTOR DE ZONA DE TELESECUNDARIA FORANEO | 7E 3 | 116,699.77 | 134.00 | 328.20 | 153.20 | 601.32 | 953.10 | 4,529.63 | - | 123,399.22 | 196,088.12 | 97,249.81 | 39,217.62 | |
| E2725 | DIRECTOR, MAESTRO DE TELESECUNDARIA, FORANEO. | 07 2 | 25,630.30 | 134.00 | 328.20 | 153.20 | 192.46 | 731.05 | 2,708.10 | 6,602.71 | 36,480.02 | 43,935.58 | 21,358.58 | 8,787.12 | |
| E2725 | DIRECTOR, MAESTRO DE TELESECUNDARIA, FORANEO. | 07 3 | 33,440.50 | 134.00 | 328.20 | 153.20 | 251.10 | 893.80 | 4,271.04 | - | 39,471.84 | 57,223.83 | 27,867.08 | 11,444.77 | |
| E2725 | DIRECTOR, MAESTRO DE TELESECUNDARIA, FORANEO. | 7A 2 | 31,122.51 | 134.00 | 328.20 | 153.20 | 233.69 | 731.05 | 2,708.10 | 6,602.71 | 42,013.46 | 53,089.27 | 25,935.43 | 10,617.85 | |
| E2725 | DIRECTOR, MAESTRO DE TELESECUNDARIA, FORANEO. | 7A 3 | 40,606.32 | 134.00 | 328.20 | 153.20 | 304.90 | 893.80 | 4,271.04 | - | 46,691.46 | 69,166.87 | 33,838.60 | 13,833.37 | |
| E2725 | DIRECTOR, MAESTRO DE TELESECUNDARIA, FORANEO. | 7B 2 | 39,389.43 | 134.00 | 328.20 | 153.20 | 280.99 | 731.05 | 2,708.10 | 6,602.71 | 50,327.68 | 66,867.47 | 32,824.53 | 13,373.49 | |
| E2725 | DIRECTOR, MAESTRO DE TELESECUNDARIA, FORANEO. | 7B 3 | 51,392.35 | 134.00 | 328.20 | 153.20 | 366.61 | 893.80 | 4,271.04 | - | 57,539.20 | 87,143.58 | 42,826.96 | 17,428.72 | |
| E2725 | DIRECTOR, MAESTRO DE TELESECUNDARIA, FORANEO. | 7C 2 | 51,994.04 | 134.00 | 328.20 | 153.20 | 334.51 | 731.05 | 2,708.10 | 6,602.71 | 62,985.81 | 87,875.15 | 43,328.37 | 17,575.03 | |
| E2725 | DIRECTOR, MAESTRO DE TELESECUNDARIA, FORANEO. | 7C 3 | 67,837.91 | 134.00 | 328.20 | 153.20 | 436.44 | 893.80 | 4,271.04 | - | 74,054.59 | 114,552.85 | 56,531.59 | 22,910.57 | |
| E2725 | DIRECTOR, MAESTRO DE TELESECUNDARIA, FORANEO. | 7D 2 | 66,552.38 | 134.00 | 328.20 | 153.20 | 390.26 | 731.05 | 2,708.10 | 6,602.71 | 77,599.90 | 112,139.05 | 55,460.32 | 22,427.81 | |
| E2725 | DIRECTOR, MAESTRO DE TELESECUNDARIA, FORANEO. | 7D 3 | 86,832.54 | 134.00 | 328.20 | 153.20 | 509.18 | 893.80 | 4,271.04 | - | 93,121.96 | 146,210.57 | 72,360.45 | 29,242.11 | |
| E2725 | DIRECTOR, MAESTRO DE TELESECUNDARIA, FORANEO. | 7E 2 | 85,187.07 | 134.00 | 328.20 | 153.20 | 455.31 | 731.05 | 2,708.10 | 6,602.71 | 96,299.64 | 143,196.87 | 70,989.23 | 28,639.37 | |
| E2725 | DIRECTOR, MAESTRO DE TELESECUNDARIA, FORANEO. | 7E 3 | 111,145.61 | 134.00 | 328.20 | 153.20 | 594.04 | 893.80 | 4,271.04 | - | 117,519.89 | 186,732.35 | 92,621.34 | 37,346.47 | |
| E2781 | HORAS DE MAESTRO DE TELESECUNDARIA, FORANEO | 07 2 | 436.95 | 3.75 | 11.25 | 4.15 | 3.85 | 15.40 | 51.36 | 120.60 | 647.31 | 753.92 | 364.13 | 150.78 | |
| E2781 | HORAS DE MAESTRO DE TELESECUNDARIA, FORANEO | 07 3 | 570.09 | 3.75 | 11.25 | 4.15 | 5.02 | 18.40 | 80.55 | - | 693.21 | 980.82 | 475.08 | 196.16 | |
| E2781 | HORAS DE MAESTRO DE TELESECUNDARIA, FORANEO | 7A 2 | 581.12 | 3.75 | 11.25 | 4.15 | 5.12 | 15.51 | 51.36 | 120.60 | 792.86 | 994.38 | 484.27 | 198.88 | |
| E2781 | HORAS DE MAESTRO DE TELESECUNDARIA, FORANEO | 7A 3 | 752.08 | 3.75 | 11.25 | 4.15 | 6.63 | 18.57 | 80.55 | - | 876.98 | 1,284.42 | 626.73 | 256.88 | |
| E2781 | HORAS DE MAESTRO DE TELESECUNDARIA, FORANEO | 7B 2 | 757.35 | 3.75 | 11.25 | 4.15 | 6.67 | 15.70 | 51.36 | 120.60 | 970.83 | 1,288.42 | 631.13 | 257.68 | |



GOBIERNO DEL ESTADO DE COAHUILA DE ZARAGOZA
 PRESUPUESTO DE EGRESOS 2020
 TABULADOR DE SUELDOS 2020 DEL PERSONAL DE EDUCACION BASICA DEL ESTADO DE COAHUILA
 Puestos del Personal Docente de Educación Básica (Docentes, Supervisión y Directivos) (Modelo 1)

| Categoría | Puestos | Sueldo y Prestaciones Géricas | | | | | | | | | | | Prestaciones Anuales | | | |
|-----------|---|-------------------------------|----------------|----------------|----------|--------------------|---------------------------|--|-----------------------------|---------------------------|--------------------------|---------------------|----------------------|-----------------|------------------|--|
| | | Clave Concepto | | 07.7A...7E | 38 | 39 | 44 | 46 | E9,EA...EE | SC | CP | Total Mensual Bruto | 24 | 30 | 32 | |
| | | Nivel de sueldo | Zona Económica | Sueldo Mensual | Despensa | Material didáctico | Previsión social múltiple | Fortalecimiento a la economía familiar | Asignación docente genérica | Servicios concurrenciales | Compensación provisional | | Aguinaldo | Día del Maestro | Prima Vacacional | |
| E2781 | HORAS DE MAESTRO DE TELESECUNDARIA, FORANEO | 7B | 3 | 974.75 | 3.75 | 11.25 | 4.15 | 8.59 | 18.81 | 80.55 | - | 1,101.85 | 1,655.93 | 812.29 | 331.19 | |
| E2781 | HORAS DE MAESTRO DE TELESECUNDARIA, FORANEO | 7C | 2 | 1,036.03 | 3.75 | 11.25 | 4.15 | 9.13 | 15.40 | 51.36 | 120.60 | 1,251.67 | 1,752.38 | 863.36 | 350.48 | |
| E2781 | HORAS DE MAESTRO DE TELESECUNDARIA, FORANEO | 7C | 3 | 1,327.13 | 3.75 | 11.25 | 4.15 | 11.69 | 18.40 | 80.55 | - | 1,456.92 | 2,242.55 | 1,105.94 | 448.51 | |
| E2781 | HORAS DE MAESTRO DE TELESECUNDARIA, FORANEO | 7D | 2 | 1,286.33 | 3.75 | 11.25 | 4.15 | 11.33 | 15.40 | 51.36 | 120.60 | 1,504.17 | 2,169.55 | 1,071.94 | 433.91 | |
| E2781 | HORAS DE MAESTRO DE TELESECUNDARIA, FORANEO | 7D | 3 | 1,643.34 | 3.75 | 11.25 | 4.15 | 14.48 | 18.40 | 80.55 | - | 1,775.92 | 2,769.57 | 1,369.45 | 553.91 | |
| E2781 | HORAS DE MAESTRO DE TELESECUNDARIA, FORANEO | 7E | 2 | 1,607.57 | 3.75 | 11.25 | 4.15 | 14.16 | 15.40 | 51.36 | 120.60 | 1,828.24 | 2,704.95 | 1,339.64 | 540.99 | |
| E2781 | HORAS DE MAESTRO DE TELESECUNDARIA, FORANEO | 7E | 3 | 2,048.02 | 3.75 | 11.25 | 4.15 | 18.05 | 18.40 | 80.55 | - | 2,184.17 | 3,444.03 | 1,706.68 | 688.81 | |
| E2801 | ASESOR TECNICO PEDAGOGICO DE ENSEÑANZA SECUNDARIA FORANEO | 07 | 2 | 22,899.62 | 120.40 | 350.98 | 136.39 | 202.28 | 616.01 | 2,054.39 | 5,608.12 | 31,988.19 | 39,192.72 | 19,083.02 | 7,838.54 | |
| E2801 | ASESOR TECNICO PEDAGOGICO DE ENSEÑANZA SECUNDARIA FORANEO | 07 | 3 | 28,507.74 | 120.40 | 350.98 | 136.39 | 251.04 | 879.39 | 3,222.40 | - | 33,468.34 | 48,978.55 | 23,756.45 | 9,795.71 | |
| E2801 | ASESOR TECNICO PEDAGOGICO DE ENSEÑANZA SECUNDARIA FORANEO | 7A | 2 | 27,807.00 | 120.40 | 350.98 | 136.39 | 245.63 | 616.01 | 2,054.39 | - | 31,330.80 | 47,371.68 | 23,172.50 | 9,474.34 | |
| E2801 | ASESOR TECNICO PEDAGOGICO DE ENSEÑANZA SECUNDARIA FORANEO | 7A | 3 | 34,616.95 | 120.40 | 350.98 | 136.39 | 304.84 | 879.39 | 3,222.40 | - | 39,631.35 | 59,160.57 | 28,847.46 | 11,832.11 | |
| E2801 | ASESOR TECNICO PEDAGOGICO DE ENSEÑANZA SECUNDARIA FORANEO | 7B | 2 | 35,192.13 | 120.40 | 350.98 | 136.39 | 310.86 | 616.01 | 2,054.39 | - | 38,781.16 | 59,680.23 | 29,326.78 | 11,936.05 | |
| E2801 | ASESOR TECNICO PEDAGOGICO DE ENSEÑANZA SECUNDARIA FORANEO | 7B | 3 | 43,810.71 | 120.40 | 350.98 | 136.39 | 385.80 | 879.39 | 3,222.40 | - | 48,906.07 | 74,483.50 | 36,508.93 | 14,896.70 | |
| E2801 | ASESOR TECNICO PEDAGOGICO DE ENSEÑANZA SECUNDARIA FORANEO | 7C | 2 | 46,454.17 | 120.40 | 350.98 | 136.39 | 410.34 | 616.01 | 2,054.39 | - | 50,142.68 | 78,450.30 | 38,711.81 | 15,690.06 | |
| E2801 | ASESOR TECNICO PEDAGOGICO DE ENSEÑANZA SECUNDARIA FORANEO | 7C | 3 | 57,830.82 | 120.40 | 350.98 | 136.39 | 509.26 | 879.39 | 3,222.40 | - | 63,049.64 | 97,850.35 | 48,192.35 | 19,570.07 | |
| E2801 | ASESOR TECNICO PEDAGOGICO DE ENSEÑANZA SECUNDARIA FORANEO | 7D | 2 | 59,461.15 | 120.40 | 350.98 | 136.39 | 525.24 | 616.01 | 2,054.39 | - | 63,264.56 | 100,128.60 | 49,550.96 | 20,025.72 | |
| E2801 | ASESOR TECNICO PEDAGOGICO DE ENSEÑANZA SECUNDARIA FORANEO | 7D | 3 | 74,023.21 | 120.40 | 350.98 | 136.39 | 651.85 | 879.39 | 3,222.40 | - | 79,384.62 | 124,837.67 | 61,686.01 | 24,967.53 | |
| E2801 | ASESOR TECNICO PEDAGOGICO DE ENSEÑANZA SECUNDARIA FORANEO | 7E | 2 | 76,111.46 | 120.40 | 350.98 | 136.39 | 672.32 | 616.01 | 2,054.39 | - | 80,061.95 | 127,879.12 | 63,426.22 | 25,575.82 | |
| E2801 | ASESOR TECNICO PEDAGOGICO DE ENSEÑANZA SECUNDARIA FORANEO | 7E | 3 | 94,751.20 | 120.40 | 350.98 | 136.39 | 834.38 | 879.39 | 3,222.40 | - | 100,295.14 | 159,384.32 | 78,959.33 | 31,876.86 | |
| E2803 | ASESOR TECNICO PEDAGOGICO DE ENSEÑANZA SECUNDARIA FORANEO | 07 | 2 | 22,899.62 | 120.40 | 350.98 | 136.39 | 202.28 | 616.01 | 2,054.39 | - | 26,380.07 | 39,192.72 | 19,083.02 | 7,838.54 | |
| E2803 | ASESOR TECNICO PEDAGOGICO DE ENSEÑANZA SECUNDARIA FORANEO | 07 | 3 | 28,507.74 | 120.40 | 350.98 | 136.39 | 251.04 | 879.39 | 3,222.40 | - | 33,468.34 | 48,978.55 | 23,756.45 | 9,795.71 | |
| E2803 | ASESOR TECNICO PEDAGOGICO DE ENSEÑANZA SECUNDARIA FORANEO | 7A | 2 | 27,807.00 | 120.40 | 350.98 | 136.39 | 245.63 | 616.01 | 2,054.39 | - | 31,330.80 | 47,371.68 | 23,172.50 | 9,474.34 | |
| E2803 | ASESOR TECNICO PEDAGOGICO DE ENSEÑANZA SECUNDARIA FORANEO | 7A | 3 | 34,616.95 | 120.40 | 350.98 | 136.39 | 304.84 | 879.39 | 3,222.40 | - | 39,631.35 | 59,160.57 | 28,847.46 | 11,832.11 | |
| E2803 | ASESOR TECNICO PEDAGOGICO DE ENSEÑANZA SECUNDARIA FORANEO | 7B | 2 | 35,192.13 | 120.40 | 350.98 | 136.39 | 310.86 | 616.01 | 2,054.39 | - | 38,781.16 | 59,680.23 | 29,326.78 | 11,936.05 | |
| E2803 | ASESOR TECNICO PEDAGOGICO DE ENSEÑANZA SECUNDARIA FORANEO | 7B | 3 | 43,810.71 | 120.40 | 350.98 | 136.39 | 385.80 | 879.39 | 3,222.40 | - | 48,906.07 | 74,483.50 | 36,508.93 | 14,896.70 | |
| E2803 | ASESOR TECNICO PEDAGOGICO DE ENSEÑANZA SECUNDARIA FORANEO | 7C | 2 | 46,454.17 | 120.40 | 350.98 | 136.39 | 410.34 | 616.01 | 2,054.39 | - | 50,142.68 | 78,450.30 | 38,711.81 | 15,690.06 | |
| E2803 | ASESOR TECNICO PEDAGOGICO DE ENSEÑANZA SECUNDARIA FORANEO | 7C | 3 | 57,830.82 | 120.40 | 350.98 | 136.39 | 509.26 | 879.39 | 3,222.40 | - | 63,049.64 | 97,850.35 | 48,192.35 | 19,570.07 | |
| E2803 | ASESOR TECNICO PEDAGOGICO DE ENSEÑANZA SECUNDARIA FORANEO | 7D | 2 | 59,461.15 | 120.40 | 350.98 | 136.39 | 525.24 | 616.01 | 2,054.39 | - | 63,264.56 | 100,128.60 | 49,550.96 | 20,025.72 | |
| E2803 | ASESOR TECNICO PEDAGOGICO DE ENSEÑANZA SECUNDARIA FORANEO | 7D | 3 | 74,023.21 | 120.40 | 350.98 | 136.39 | 651.85 | 879.39 | 3,222.40 | - | 79,384.62 | 124,837.67 | 61,686.01 | 24,967.53 | |
| E2803 | ASESOR TECNICO PEDAGOGICO DE ENSEÑANZA SECUNDARIA FORANEO | 7E | 2 | 76,111.46 | 120.40 | 350.98 | 136.39 | 672.32 | 616.01 | 2,054.39 | - | 80,061.95 | 127,879.12 | 63,426.22 | 25,575.82 | |
| E2803 | ASESOR TECNICO PEDAGOGICO DE ENSEÑANZA SECUNDARIA FORANEO | 7E | 3 | 94,751.20 | 120.40 | 350.98 | 136.39 | 834.38 | 879.39 | 3,222.40 | - | 100,295.14 | 159,384.32 | 78,959.33 | 31,876.86 | |



GOBIERNO DEL ESTADO DE COAHUILA DE ZARAGOZA

PRESUPUESTO DE EGRESOS 2020

TABULADOR DE SUELDOS 2020 DEL PERSONAL DE EDUCACION BASICA DEL ESTADO DE COAHUILA
Puestos del Personal Docente de Educación Básica (Docentes, Supervisión y Directivos) (Modelo 1)

| Categoría | Puestos | Clave Concepto | Nivel de sueldo | Zona Económica | Sueldo y Prestaciones Géricas | | | | | | | | Total Mensual Bruto | Prestaciones Anuales | | |
|-----------|--|----------------|-----------------|----------------|-------------------------------|----------|-------------------|---------------------------|--|-----------------------------|--------------------------|--------------------------|---------------------|----------------------|-----------------|------------------|
| | | | | | 07,7A...7E | 38 | 39 | 44 | 46 | E9,EA...EE | SC | CP | | 24 | 30 | 32 |
| | | | | | Sueldo Mensual | Despensa | Materia didáctica | Previsión social múltiple | Fortalecimiento a la economía familiar | Asignación docente genérica | Servicios cocurriculares | Compensación provisional | | Aginaldo | Día del Maestro | Prima Vacacional |
| E2805 | ASESOR TECNICO PEDAGOGICO DE EDUCACION FISICA FORANEEO | 07 | 2 | | 22,899.62 | 120.40 | 350.98 | 136.39 | 202.28 | 616.01 | 2,054.39 | - | 26,380.07 | 39,192.72 | 19,083.02 | 7,838.54 |
| E2805 | ASESOR TECNICO PEDAGOGICO DE EDUCACION FISICA FORANEEO | 07 | 3 | | 28,507.74 | 120.40 | 350.98 | 136.39 | 251.04 | 879.39 | 3,222.40 | - | 33,468.34 | 48,978.55 | 23,756.45 | 9,795.71 |
| E2805 | ASESOR TECNICO PEDAGOGICO DE EDUCACION FISICA FORANEEO | 7A | 2 | | 27,807.00 | 120.40 | 350.98 | 136.39 | 245.63 | 616.01 | 2,054.39 | - | 31,330.80 | 47,371.68 | 23,172.50 | 9,474.34 |
| E2805 | ASESOR TECNICO PEDAGOGICO DE EDUCACION FISICA FORANEEO | 7A | 3 | | 34,616.95 | 120.40 | 350.98 | 136.39 | 304.84 | 879.39 | 3,222.40 | - | 39,631.35 | 59,160.57 | 28,847.46 | 11,832.11 |
| E2805 | ASESOR TECNICO PEDAGOGICO DE EDUCACION FISICA FORANEEO | 7B | 2 | | 35,192.13 | 120.40 | 350.98 | 136.39 | 310.86 | 616.01 | 2,054.39 | - | 38,781.16 | 59,680.23 | 29,326.78 | 11,936.05 |
| E2805 | ASESOR TECNICO PEDAGOGICO DE EDUCACION FISICA FORANEEO | 7B | 3 | | 43,810.71 | 120.40 | 350.98 | 136.39 | 385.80 | 879.39 | 3,222.40 | - | 48,906.07 | 74,483.50 | 36,508.93 | 14,896.70 |
| E2805 | ASESOR TECNICO PEDAGOGICO DE EDUCACION FISICA FORANEEO | 7C | 2 | | 46,454.17 | 120.40 | 350.98 | 136.39 | 410.34 | 616.01 | 2,054.39 | - | 50,142.68 | 78,450.30 | 38,711.81 | 15,690.06 |
| E2805 | ASESOR TECNICO PEDAGOGICO DE EDUCACION FISICA FORANEEO | 7C | 3 | | 57,830.82 | 120.40 | 350.98 | 136.39 | 509.26 | 879.39 | 3,222.40 | - | 63,049.64 | 97,850.35 | 48,192.35 | 19,570.07 |
| E2805 | ASESOR TECNICO PEDAGOGICO DE EDUCACION FISICA FORANEEO | 7D | 2 | | 59,461.15 | 120.40 | 350.98 | 136.39 | 525.24 | 616.01 | 2,054.39 | - | 63,264.56 | 100,128.60 | 49,550.96 | 20,025.72 |
| E2805 | ASESOR TECNICO PEDAGOGICO DE EDUCACION FISICA FORANEEO | 7D | 3 | | 74,023.21 | 120.40 | 350.98 | 136.39 | 651.85 | 879.39 | 3,222.40 | - | 79,384.62 | 124,837.67 | 61,686.01 | 24,967.53 |
| E2805 | ASESOR TECNICO PEDAGOGICO DE EDUCACION FISICA FORANEEO | 7E | 2 | | 76,111.46 | 120.40 | 350.98 | 136.39 | 672.32 | 616.01 | 2,054.39 | - | 80,061.95 | 127,879.12 | 63,426.22 | 25,575.82 |
| E2805 | ASESOR TECNICO PEDAGOGICO DE EDUCACION FISICA FORANEEO | 7E | 3 | | 94,751.20 | 120.40 | 350.98 | 136.39 | 834.38 | 879.39 | 3,222.40 | - | 100,295.14 | 159,384.32 | 78,959.33 | 31,876.86 |
| E2807 | ASESOR TECNICO PEDAGOGICO DE TELESECUNDARIA FORANEEO | 07 | 2 | | 22,899.62 | 120.40 | 350.98 | 136.39 | 202.28 | 616.01 | 2,054.39 | - | 26,380.07 | 39,192.72 | 19,083.02 | 7,838.54 |
| E2807 | ASESOR TECNICO PEDAGOGICO DE TELESECUNDARIA FORANEEO | 07 | 3 | | 28,507.74 | 120.40 | 350.98 | 136.39 | 251.04 | 879.39 | 3,222.40 | - | 33,468.34 | 48,978.55 | 23,756.45 | 9,795.71 |
| E2807 | ASESOR TECNICO PEDAGOGICO DE TELESECUNDARIA FORANEEO | 7A | 2 | | 27,807.00 | 120.40 | 350.98 | 136.39 | 245.63 | 616.01 | 2,054.39 | - | 31,330.80 | 47,371.68 | 23,172.50 | 9,474.34 |
| E2807 | ASESOR TECNICO PEDAGOGICO DE TELESECUNDARIA FORANEEO | 7A | 3 | | 34,616.95 | 120.40 | 350.98 | 136.39 | 304.84 | 879.39 | 3,222.40 | - | 39,631.35 | 59,160.57 | 28,847.46 | 11,832.11 |
| E2807 | ASESOR TECNICO PEDAGOGICO DE TELESECUNDARIA FORANEEO | 7B | 2 | | 35,192.13 | 120.40 | 350.98 | 136.39 | 310.86 | 616.01 | 2,054.39 | - | 38,781.16 | 59,680.23 | 29,326.78 | 11,936.05 |
| E2807 | ASESOR TECNICO PEDAGOGICO DE TELESECUNDARIA FORANEEO | 7B | 3 | | 43,810.71 | 120.40 | 350.98 | 136.39 | 385.80 | 879.39 | 3,222.40 | - | 48,906.07 | 74,483.50 | 36,508.93 | 14,896.70 |
| E2807 | ASESOR TECNICO PEDAGOGICO DE TELESECUNDARIA FORANEEO | 7C | 2 | | 46,454.17 | 120.40 | 350.98 | 136.39 | 410.34 | 616.01 | 2,054.39 | - | 50,142.68 | 78,450.30 | 38,711.81 | 15,690.06 |
| E2807 | ASESOR TECNICO PEDAGOGICO DE TELESECUNDARIA FORANEEO | 7C | 3 | | 57,830.82 | 120.40 | 350.98 | 136.39 | 509.26 | 879.39 | 3,222.40 | - | 63,049.64 | 97,850.35 | 48,192.35 | 19,570.07 |
| E2807 | ASESOR TECNICO PEDAGOGICO DE TELESECUNDARIA FORANEEO | 7D | 2 | | 59,461.15 | 120.40 | 350.98 | 136.39 | 525.24 | 616.01 | 2,054.39 | - | 63,264.56 | 100,128.60 | 49,550.96 | 20,025.72 |
| E2807 | ASESOR TECNICO PEDAGOGICO DE TELESECUNDARIA FORANEEO | 7D | 3 | | 74,023.21 | 120.40 | 350.98 | 136.39 | 651.85 | 879.39 | 3,222.40 | - | 79,384.62 | 124,837.67 | 61,686.01 | 24,967.53 |
| E2807 | ASESOR TECNICO PEDAGOGICO DE TELESECUNDARIA FORANEEO | 7E | 2 | | 76,111.46 | 120.40 | 350.98 | 136.39 | 672.32 | 616.01 | 2,054.39 | - | 80,061.95 | 127,879.12 | 63,426.22 | 25,575.82 |
| E2807 | ASESOR TECNICO PEDAGOGICO DE TELESECUNDARIA FORANEEO | 7E | 3 | | 94,751.20 | 120.40 | 350.98 | 136.39 | 834.38 | 879.39 | 3,222.40 | - | 100,295.14 | 159,384.32 | 78,959.33 | 31,876.86 |
| E3001 | PROFESOR DE ENSEÑANZA DE INGLES | 07 | 2 | | 436.95 | 3.75 | 11.25 | 4.15 | 4.64 | 15.40 | 51.36 | - | 527.50 | 753.92 | 364.13 | 150.78 |
| E3001 | PROFESOR DE ENSEÑANZA DE INGLES | 07 | 3 | | 570.09 | 3.75 | 11.25 | 4.15 | 4.64 | 18.40 | 80.55 | - | 692.83 | 980.82 | 475.08 | 196.16 |



GOBIERNO DEL ESTADO DE COAHUILA DE ZARAGOZA
 PRESUPUESTO DE EGRESOS 2020
 TABULADOR DE SUELDOS 2020 DEL PERSONAL DE EDUCACION BASICA DEL ESTADO DE COAHUILA
 Puestos del Personal Homologado (Docentes, No Docentes y de Apoyo) (Modelo 2)

| Categoria | Puestos | Clave Concept | Nivel de sueldo | Zona Económica | Sueldo y Prestaciones Géricas | | | | | | Prestaciones Anuales | | |
|-----------|--|---------------|-----------------|----------------|-------------------------------|---|----------|--------------------|--------------------------|--|----------------------|-----------|------------------|
| | | | | | 07,7A...7E | 34 | 38 | 39 | ET | 61 | Total Mensual Bruto | 24 | 32 |
| | | | | | Sueldo Mensual | Bono personal administrativo y de apoyo | Despensa | Material didáctico | Eficiencia en el trabajo | Compensación por actuación y productividad mod 2 | | Aguinaldo | Prima Vacacional |
| E7009 | PROFESOR INVESTIGADOR DE ENSEÑANZA SUPERIOR, ASOCIADO "B", 1 | 07 | 2 | | 8,444.86 | - | 570.00 | 198.81 | 40.49 | 498.10 | 9,752.26 | 11,578.88 | 6,947.33 |
| E7009 | PROFESOR INVESTIGADOR DE ENSEÑANZA SUPERIOR, ASOCIADO "B", 1 | 07 | 3 | | 10,155.21 | - | 570.00 | 241.40 | 49.18 | - | 11,015.79 | 13,927.72 | 8,356.63 |
| E7011 | PROFESOR INVESTIGADOR DE ENSEÑANZA SUPERIOR, ASOCIADO "C", 1 | 07 | 2 | | 9,500.43 | - | 570.00 | 218.25 | 46.60 | 498.10 | 10,833.38 | 13,020.37 | 7,812.22 |
| E7011 | PROFESOR INVESTIGADOR DE ENSEÑANZA SUPERIOR, ASOCIADO "C", 1 | 07 | 3 | | 11,427.22 | - | 570.00 | 264.99 | 56.58 | - | 12,318.79 | 15,665.05 | 9,399.03 |
| E7211 | PROFESOR INVESTIGADOR DE ENSEÑANZA SUPERIOR, ASOCIADO "C", T | 07 | 2 | | 19,000.87 | - | 570.00 | 436.50 | 93.18 | 981.20 | 21,081.75 | 26,040.73 | 15,624.44 |
| E7211 | PROFESOR INVESTIGADOR DE ENSEÑANZA SUPERIOR, ASOCIADO "C", T | 07 | 3 | | 22,854.43 | - | 570.00 | 529.96 | 113.14 | - | 24,067.53 | 31,330.04 | 18,798.02 |
| E7213 | PROFESOR INVESTIGADOR DE ENSEÑANZA SUPERIOR, TITULAR "A", TI | 07 | 2 | | 21,928.67 | - | 570.00 | 480.01 | 107.88 | 981.20 | 24,067.76 | 30,022.08 | 18,013.25 |
| E7213 | PROFESOR INVESTIGADOR DE ENSEÑANZA SUPERIOR, TITULAR "A", TI | 07 | 3 | | 26,368.32 | - | 570.00 | 582.24 | 131.00 | - | 27,651.56 | 36,108.75 | 21,665.25 |
| E7215 | PROFESOR INVESTIGADOR DE ENSEÑANZA SUPERIOR, TITULAR "B", TI | 07 | 2 | | 25,919.87 | - | 570.00 | 529.10 | 127.50 | 981.20 | 28,127.67 | 35,435.29 | 21,261.18 |
| E7215 | PROFESOR INVESTIGADOR DE ENSEÑANZA SUPERIOR, TITULAR "B", TI | 07 | 3 | | 31,167.44 | - | 570.00 | 642.37 | 154.82 | - | 32,534.63 | 42,619.51 | 25,571.70 |
| E7217 | PROFESOR INVESTIGADOR DE ENSEÑANZA SUPERIOR, TITULAR "C", TI | 07 | 2 | | 30,639.96 | - | 570.00 | 590.56 | 147.12 | 981.20 | 32,928.84 | 41,836.85 | 25,102.11 |
| E7217 | PROFESOR INVESTIGADOR DE ENSEÑANZA SUPERIOR, TITULAR "C", TI | 07 | 3 | | 36,848.02 | - | 570.00 | 717.20 | 178.64 | - | 38,313.86 | 50,325.15 | 30,195.09 |
| E7235 | PROFESOR DE ENSEÑANZA SUPERIOR TITULAR "C" TIEMPO COMPLETO F | 07 | 2 | | 30,639.96 | - | 570.00 | 543.92 | 184.11 | 981.20 | 32,919.19 | 41,823.99 | 25,094.39 |
| E7235 | PROFESOR DE ENSEÑANZA SUPERIOR TITULAR "C" TIEMPO COMPLETO F | 07 | 3 | | 36,848.02 | - | 570.00 | 660.58 | 223.55 | - | 38,302.15 | 50,309.53 | 30,185.72 |
| E7303 | PROFESOR INVESTIGADOR DE ENSEÑANZA SUPERIOR, ASIGNATURA "A" | 07 | 2 | | 367.68 | - | 14.25 | 9.17 | 1.77 | 24.85 | 417.72 | 504.83 | 302.90 |
| E7303 | PROFESOR INVESTIGADOR DE ENSEÑANZA SUPERIOR, ASIGNATURA "A" | 07 | 3 | | 445.38 | - | 14.25 | 11.19 | 2.14 | - | 472.96 | 611.61 | 366.97 |
| E7305 | PROFESOR INVESTIGADOR DE ENSEÑANZA SUPERIOR, ASIGNATURA "B" | 07 | 2 | | 417.87 | - | 14.25 | 9.97 | 2.06 | 24.85 | 469.00 | 573.20 | 343.92 |
| E7305 | PROFESOR INVESTIGADOR DE ENSEÑANZA SUPERIOR, ASIGNATURA "B" | 07 | 3 | | 504.81 | - | 14.25 | 12.03 | 2.50 | - | 533.59 | 692.45 | 415.47 |
| E7315 | TECNICO DOCENTE EN NORMAL SUPERIOR O BASICA, ASIGNATURA "C" | 07 | 2 | | 336.47 | - | 14.25 | 8.90 | 1.58 | 24.85 | 386.05 | 462.60 | 277.56 |
| E7315 | TECNICO DOCENTE EN NORMAL SUPERIOR O BASICA, ASIGNATURA "C" | 07 | 3 | | 406.52 | - | 14.25 | 10.60 | 1.92 | - | 433.29 | 558.72 | 335.23 |
| E7611 | PROFESOR ASOCIADO "C" (E.S.) DE CAPACI- TACION Y MEJORAMIENT | 07 | 2 | | 9,500.43 | - | 570.00 | 218.25 | 46.60 | 498.10 | 10,833.38 | 13,020.37 | 7,812.22 |
| E7611 | PROFESOR ASOCIADO "C" (E.S.) DE CAPACI- TACION Y MEJORAMIENT | 07 | 3 | | 11,427.22 | - | 570.00 | 264.99 | 56.58 | - | 12,318.79 | 15,665.05 | 9,399.03 |
| E7613 | PROFESOR TITULAR "A" (E.S.) DE CAPACI- TACION Y MEJORAMIENTO | 07 | 2 | | 10,964.35 | - | 570.00 | 240.03 | 53.94 | 498.10 | 12,326.42 | 15,011.09 | 9,006.66 |
| E7613 | PROFESOR TITULAR "A" (E.S.) DE CAPACI- TACION Y MEJORAMIENTO | 07 | 3 | | 13,184.15 | - | 570.00 | 291.14 | 65.50 | - | 14,110.79 | 18,054.39 | 10,832.63 |
| E7615 | PROFESOR TITULAR "B" (E.S.) DE CAPACI- TACION Y MEJORAMIENTO | 07 | 2 | | 12,959.93 | - | 570.00 | 264.57 | 63.75 | 498.10 | 14,356.35 | 17,717.67 | 10,630.60 |
| E7615 | PROFESOR TITULAR "B" (E.S.) DE CAPACI- TACION Y MEJORAMIENTO | 07 | 3 | | 15,583.70 | - | 570.00 | 321.22 | 77.42 | - | 16,552.34 | 21,309.79 | 12,785.87 |
| E7617 | PROFESOR TITULAR "C" (E.S.) DE CAPACITA- CION Y MEJORAMIENTO | 07 | 2 | | 15,320.00 | - | 570.00 | 272.01 | 92.14 | 498.10 | 16,752.25 | 20,912.20 | 12,547.32 |



GOBIERNO DEL ESTADO DE COAHUILA DE ZARAGOZA
 PRESUPUESTO DE EGRESOS 2020
 TABULADOR DE SUELDOS 2020 DEL PERSONAL DE EDUCACION BASICA DEL ESTADO DE COAHUILA
 Puestos del Personal Homologado (Docentes, No Docentes y de Apoyo) (Modelo 2)

| Categoría | Puestos | Clave Concept | | Sueldo y Prestaciones Généricas | | | | | | | Prestaciones Anuales | |
|-----------|--|-----------------|----------------|---------------------------------|---|----------|--------------------|--------------------------|--|---------------------|----------------------|------------------|
| | | Nivel de sueldo | Zona Económica | 07,7A...7E | 34 | 38 | 39 | ET | 61 | Total Mensual Bruto | 24 | 32 |
| | | | | Sueldo Mensual | Bono personal administrativo y de apoyo | Despensa | Material didáctico | Eficiencia en el trabajo | Compensación por actuación y productividad mod 2 | | Aguinaldo | Prima Vacacional |
| E7617 | PROFESOR TITULAR "C" (E.S.) DE CAPACITACION Y MEJORAMIENTO | 07 | 3 | 18,423.99 | - | 570.00 | 330.23 | 111.78 | - | 19,436.00 | 25,154.67 | 15,092.80 |
| E7709 | PROFESOR ASOCIADO "B" (E.S.) DE CAPACITACION Y MEJORAMIENTO | 07 | 2 | 12,667.30 | - | 570.00 | 272.16 | 62.53 | 737.20 | 14,309.19 | 17,335.99 | 10,401.59 |
| E7709 | PROFESOR ASOCIADO "B" (E.S.) DE CAPACITACION Y MEJORAMIENTO | 07 | 3 | 15,232.83 | - | 570.00 | 330.55 | 75.92 | - | 16,209.30 | 20,852.40 | 12,511.44 |
| E7711 | PROFESOR ASOCIADO "C" (E.S.) DE CAPACITACION Y MEJORAMIENTO | 07 | 2 | 14,250.66 | - | 570.00 | 296.36 | 69.89 | 737.20 | 15,924.11 | 19,489.21 | 11,693.53 |
| E7711 | PROFESOR ASOCIADO "C" (E.S.) DE CAPACITACION Y MEJORAMIENTO | 07 | 3 | 17,140.80 | - | 570.00 | 359.77 | 84.86 | - | 18,155.43 | 23,447.24 | 14,068.34 |
| E7713 | PROFESOR TITULAR "A" (E.S.) DE CAPACITACION Y MEJORAMIENTO | 07 | 2 | 16,446.51 | - | 570.00 | 359.96 | 80.92 | 737.20 | 18,194.59 | 22,516.52 | 13,509.91 |
| E7713 | PROFESOR TITULAR "A" (E.S.) DE CAPACITACION Y MEJORAMIENTO | 07 | 3 | 19,776.22 | - | 570.00 | 436.67 | 98.26 | - | 20,881.15 | 27,081.53 | 16,248.92 |
| E7715 | PROFESOR TITULAR "B" (E.S.) DE CAPACITACION Y MEJORAMIENTO | 07 | 2 | 19,439.90 | - | 570.00 | 396.78 | 95.63 | 737.20 | 21,239.51 | 26,576.41 | 15,945.85 |
| E7715 | PROFESOR TITULAR "B" (E.S.) DE CAPACITACION Y MEJORAMIENTO | 07 | 3 | 23,375.55 | - | 570.00 | 481.77 | 116.11 | - | 24,543.43 | 31,964.57 | 19,178.74 |
| E7717 | PROFESOR TITULAR "C" (E.S.) DE CAPACITACION Y MEJORAMIENTO | 07 | 2 | 22,979.96 | - | 570.00 | 442.93 | 110.33 | 737.20 | 24,840.42 | 31,377.63 | 18,826.58 |
| E7717 | PROFESOR TITULAR "C" (E.S.) DE CAPACITACION Y MEJORAMIENTO | 07 | 3 | 27,636.01 | - | 570.00 | 538.01 | 133.98 | - | 28,878.00 | 37,744.00 | 22,646.40 |
| E7811 | PROFESOR ASOCIADO "C" (E.S.) DE CAPACITACION Y MEJORAMIENTO | 07 | 2 | 19,000.87 | - | 570.00 | 436.50 | 93.18 | 981.20 | 21,081.75 | 26,040.73 | 15,624.44 |
| E7811 | PROFESOR ASOCIADO "C" (E.S.) DE CAPACITACION Y MEJORAMIENTO | 07 | 3 | 22,854.43 | - | 570.00 | 529.96 | 113.14 | - | 24,067.53 | 31,330.04 | 18,798.02 |
| E7813 | PROFESOR TITULAR "A" (E.S.) DE CAPACITACION Y MEJORAMIENTO | 07 | 2 | 21,928.67 | - | 570.00 | 480.01 | 107.88 | 981.20 | 24,067.76 | 30,022.08 | 18,013.25 |
| E7813 | PROFESOR TITULAR "A" (E.S.) DE CAPACITACION Y MEJORAMIENTO | 07 | 3 | 26,368.32 | - | 570.00 | 582.24 | 131.00 | - | 27,651.56 | 36,108.75 | 21,665.25 |
| E7815 | PROFESOR TITULAR "B" (E.S.) DE CAPACITACION Y MEJORAMIENTO | 07 | 2 | 25,919.87 | - | 570.00 | 529.10 | 127.50 | 981.20 | 28,127.67 | 35,435.29 | 21,261.18 |
| E7815 | PROFESOR TITULAR "B" (E.S.) DE CAPACITACION Y MEJORAMIENTO | 07 | 3 | 31,167.44 | - | 570.00 | 642.37 | 154.82 | - | 32,534.63 | 42,619.51 | 25,571.70 |
| E7817 | PROFESOR TITULAR "C" (E.S.) DE CAPACITACION Y MEJORAMIENTO | 07 | 2 | 30,639.96 | - | 570.00 | 543.92 | 184.11 | 981.20 | 32,919.19 | 41,823.99 | 25,094.39 |
| E7817 | PROFESOR TITULAR "B" (E.S.) DE CAPACITACION Y MEJORAMIENTO | 07 | 3 | 36,848.02 | - | 570.00 | 660.58 | 223.55 | - | 38,302.15 | 50,309.53 | 30,185.72 |
| E7903 | PROFESOR ASIGNATURA "A" (E.S.) DE CAPACITACION Y MEJORAMIENTO | 07 | 2 | 367.68 | - | 14.25 | 9.17 | 1.77 | 24.85 | 417.72 | 504.83 | 302.90 |
| E7903 | PROFESOR ASIGNATURA "A" (E.S.) DE CAPACITACION Y MEJORAMIENTO | 07 | 3 | 445.38 | - | 14.25 | 11.19 | 2.14 | - | 472.96 | 611.61 | 366.97 |
| E7905 | PROFESOR ASIGNATURA "B" (E.S.) DE CAPACITACION Y MEJORAMIENTO | 07 | 2 | 417.87 | - | 14.25 | 9.97 | 2.06 | 24.85 | 469.00 | 573.20 | 343.92 |
| E7905 | PROFESOR ASIGNATURA "B" (E.S.) DE CAPACITACION Y MEJORAMIENTO | 07 | 3 | 504.81 | - | 14.25 | 12.03 | 2.50 | - | 533.59 | 692.45 | 415.47 |
| E7907 | TECNICO DOCENTE ASIGNATURA "A" (ES) DE CAPACITACION Y MEJORAMIENTO | 07 | 2 | 272.89 | - | 14.25 | 7.05 | 1.29 | 24.85 | 320.33 | 374.97 | 224.98 |
| E7907 | TECNICO DOCENTE ASIGNATURA "A" (ES) DE CAPACITACION Y MEJORAMIENTO | 07 | 3 | 331.99 | - | 14.25 | 8.50 | 1.56 | - | 356.30 | 456.07 | 273.64 |
| E8005 | FORMADOR DE INGLES "C" | 07 | 2 | 30,628.60 | - | 570.00 | 543.92 | 184.12 | 981.20 | 32,907.84 | 41,808.85 | 25,085.31 |
| E8005 | FORMADOR DE INGLES "C" | 07 | 3 | 36,834.35 | - | 570.00 | 660.58 | 223.55 | - | 38,288.48 | 50,291.31 | 30,174.78 |



GOBIERNO DEL ESTADO DE COAHUILA DE ZARAGOZA
 PRESUPUESTO DE EGRESOS 2020
 TABULADOR DE SUELDOS 2020 DEL PERSONAL DE EDUCACION BASICA DEL ESTADO DE COAHUILA
 Puestos del Personal Homologado (Docentes, No Docentes y de Apoyo) (Modelo 2)

| Categoría | Puestos | Clave Concept | | Sueldo y Prestaciones Generales | | | | | | Prestaciones Anuales | | |
|-----------|--|-----------------|----------------|---------------------------------|---|----------|--------------------|--------------------------|--|----------------------|-----------|------------------|
| | | Nivel de sueldo | Zona Económica | 07,7A...7E | 34 | 38 | 39 | ET | 61 | Total Mensual Bruto | 24 | 32 |
| | | | | Sueldo Mensual | Bono personal administrativo y de apoyo | Despensa | Material didáctico | Eficiencia en el trabajo | Compensación por actuación y productividad mod 2 | | Aguinaldo | Prima Vacacional |
| E8009 | PREINCORPORACION "B" (E.S.) DE CAPACITACION Y MEJORAMIENTO | 07 | 2 | 189.13 | - | 14.25 | 9.97 | 1.19 | 24.85 | 239.39 | 267.05 | 160.23 |
| E8009 | PREINCORPORACION "B" (E.S.) DE CAPACITACION Y MEJORAMIENTO | 07 | 3 | 233.96 | - | 14.25 | 12.03 | 1.48 | - | 261.72 | 329.96 | 197.98 |
| E9007 | PROFESOR ASOCIADO "A" (E.S.) 1/2 TIEMPO | 07 | 2 | 7,506.55 | - | 570.00 | 174.99 | 35.73 | 498.10 | 8,785.37 | 10,289.69 | 6,173.82 |
| E9007 | PROFESOR ASOCIADO "A" (E.S.) 1/2 TIEMPO | 07 | 3 | 9,026.00 | - | 570.00 | 212.44 | 43.38 | - | 9,851.82 | 12,375.76 | 7,425.46 |
| E9009 | PROFESOR ASOCIADO "B" (E.S.) 1/2 TIEMPO | 07 | 2 | 8,444.86 | - | 570.00 | 198.81 | 40.49 | 498.10 | 9,752.26 | 11,578.88 | 6,947.33 |
| E9009 | PROFESOR ASOCIADO "B" (E.S.) 1/2 TIEMPO | 07 | 3 | 10,155.21 | - | 570.00 | 241.40 | 49.18 | - | 11,015.79 | 13,927.72 | 8,356.63 |
| E9011 | PROFESOR ASOCIADO "C" (E.S.) 1/2 TIEMPO | 07 | 2 | 9,500.43 | - | 570.00 | 218.25 | 45.27 | 498.10 | 10,832.05 | 13,018.60 | 7,811.16 |
| E9011 | PROFESOR ASOCIADO "C" (E.S.) 1/2 TIEMPO | 07 | 3 | 11,427.22 | - | 570.00 | 264.99 | 54.96 | - | 12,317.17 | 15,662.89 | 9,397.74 |
| E9013 | PROFESOR TITULAR "A" (E.S.) 1/2 TIEMPO | 07 | 2 | 10,964.35 | - | 570.00 | 240.03 | 52.41 | 498.10 | 12,324.89 | 15,009.05 | 9,005.43 |
| E9013 | PROFESOR TITULAR "A" (E.S.) 1/2 TIEMPO | 07 | 3 | 13,184.15 | - | 570.00 | 291.14 | 63.65 | - | 14,108.94 | 18,051.92 | 10,831.15 |
| E9015 | PROFESOR TITULAR "B" (E.S.) 1/2 TIEMPO | 07 | 2 | 12,959.93 | - | 570.00 | 264.57 | 61.95 | 498.10 | 14,354.55 | 17,715.27 | 10,629.16 |
| E9015 | PROFESOR TITULAR "B" (E.S.) 1/2 TIEMPO | 07 | 3 | 15,583.70 | - | 570.00 | 321.22 | 75.23 | - | 16,550.15 | 21,306.87 | 12,784.12 |
| E9017 | PROFESOR TITULAR "C" (E.S.) 1/2 TIEMPO | 07 | 2 | 15,320.00 | - | 570.00 | 295.29 | 71.47 | 498.10 | 16,754.86 | 20,915.68 | 12,549.41 |
| E9017 | PROFESOR TITULAR "C" (E.S.) 1/2 TIEMPO | 07 | 3 | 18,423.99 | - | 570.00 | 358.57 | 86.79 | - | 19,439.35 | 25,159.13 | 15,095.48 |
| E9205 | PROFESOR ASISTENTE "C" (E.S.) TIEMPO COMPLETO | 07 | 2 | 11,306.00 | - | 570.00 | 264.28 | 55.27 | 981.20 | 13,176.75 | 15,500.73 | 9,300.44 |
| E9205 | PROFESOR ASISTENTE "C" (E.S.) TIEMPO COMPLETO | 07 | 3 | 13,684.07 | - | 570.00 | 320.84 | 67.12 | - | 14,642.03 | 18,762.71 | 11,257.62 |
| E9207 | PROFESOR ASOCIADO "A" (E.S.) TIEMPO COMPLETO | 07 | 2 | 15,013.06 | - | 570.00 | 349.92 | 71.47 | 981.20 | 16,985.65 | 20,579.27 | 12,347.56 |
| E9207 | PROFESOR ASOCIADO "A" (E.S.) TIEMPO COMPLETO | 07 | 3 | 18,051.99 | - | 570.00 | 424.88 | 86.79 | - | 19,133.66 | 24,751.55 | 14,850.93 |
| E9209 | PROFESOR ASOCIADO "B" (E.S.) TIEMPO COMPLETO | 07 | 2 | 16,889.72 | - | 570.00 | 397.56 | 90.54 | 981.20 | 18,929.02 | 23,170.43 | 13,902.26 |
| E9209 | PROFESOR ASOCIADO "B" (E.S.) TIEMPO COMPLETO | 07 | 3 | 20,310.41 | - | 570.00 | 482.80 | 109.94 | - | 21,473.15 | 27,870.87 | 16,722.52 |
| E9211 | PROFESOR ASOCIADO "C" (E.S.) TIEMPO COMPLETO | 07 | 2 | 19,000.87 | - | 570.00 | 436.50 | 90.54 | 981.20 | 21,079.11 | 26,037.21 | 15,622.33 |
| E9211 | PROFESOR ASOCIADO "C" (E.S.) TIEMPO COMPLETO | 07 | 3 | 22,854.43 | - | 570.00 | 529.96 | 109.94 | - | 24,064.33 | 31,325.77 | 18,795.46 |
| E9213 | PROFESOR TITULAR "A" (E.S.) TIEMPO COMPLETO | 07 | 2 | 21,928.67 | - | 570.00 | 480.01 | 104.82 | 981.20 | 24,064.70 | 30,018.00 | 18,010.80 |
| E9213 | PROFESOR TITULAR "A" (E.S.) TIEMPO COMPLETO | 07 | 3 | 26,368.32 | - | 570.00 | 582.24 | 127.30 | - | 27,647.86 | 36,103.81 | 21,662.29 |
| E9215 | PROFESOR TITULAR "B" (E.S.) TIEMPO COMPLETO | 07 | 2 | 25,919.87 | - | 570.00 | 529.10 | 123.90 | 981.20 | 28,124.07 | 35,430.49 | 21,258.30 |
| E9215 | PROFESOR TITULAR "B" (E.S.) TIEMPO COMPLETO | 07 | 3 | 31,167.44 | - | 570.00 | 642.37 | 150.45 | - | 32,530.26 | 42,613.68 | 25,568.21 |
| E9217 | PROFESOR TITULAR "C" (E.S.) TIEMPO COMPLETO | 07 | 2 | 30,639.96 | - | 570.00 | 590.56 | 142.95 | 981.20 | 32,924.67 | 41,831.29 | 25,098.78 |



GOBIERNO DEL ESTADO DE COAHUILA DE ZARAGOZA
 PRESUPUESTO DE EGRESOS 2020
 TABULADOR DE SUELDOS 2020 DEL PERSONAL DE EDUCACION BASICA DEL ESTADO DE COAHUILA
 Puestos del Personal Homologado (Docentes, No Docentes y de Apoyo) (Modelo 2)

| Categoría | Puestos | Clave Concept | | Sueldo y Prestaciones Géricas | | | | | | | Prestaciones Anuales | |
|-----------|--|-----------------|----------------|-------------------------------|---|----------|--------------------|--------------------------|--|---------------------|----------------------|------------------|
| | | Nivel de sueldo | Zona Económica | 07,7A...7E | 34 | 38 | 39 | ET | 61 | Total Mensual Bruto | 24 | 32 |
| | | | | Sueldo Mensual | Bono personal administrativo y de apoyo | Despensa | Material didáctico | Eficiencia en el trabajo | Compensación por actuación y productividad mod 2 | | Aguinaldo | Prima Vacacional |
| E9217 | PROFESOR TITULAR "C" (E.S.) TIEMPO COMPLETO | 07 | 3 | 36,848.02 | - | 570.00 | 717.20 | 173.59 | - | 38,308.81 | 50,318.41 | 30,191.05 |
| E9245 | PROFESOR TECNICO ASOCIADO "B" (E.S.) TIEMPO COMPLETO | 07 | 2 | 13,988.44 | - | 570.00 | 340.96 | 69.09 | 981.20 | 15,949.69 | 19,197.99 | 11,518.79 |
| E9245 | PROFESOR TECNICO ASOCIADO "B" (E.S.) TIEMPO COMPLETO | 07 | 3 | 16,932.69 | - | 570.00 | 414.05 | 83.90 | - | 18,000.64 | 23,240.85 | 13,944.51 |
| E9251 | PROFESOR TECNICO TITULAR "B" (E.S.) TIEMPO COMPLETO | 07 | 2 | 19,000.87 | - | 570.00 | 423.95 | 17.05 | 981.20 | 20,993.07 | 25,922.49 | 15,553.50 |
| E9251 | PROFESOR TECNICO TITULAR "B" (E.S.) TIEMPO COMPLETO | 07 | 3 | 22,995.97 | - | 570.00 | 514.21 | 20.70 | - | 24,100.88 | 31,374.51 | 18,824.70 |
| E9303 | PROFESOR ASIGNATURA "A" (E.S.) | 07 | 2 | 367.68 | - | 14.25 | 9.17 | 1.75 | 24.85 | 417.70 | 504.80 | 302.88 |
| E9303 | PROFESOR ASIGNATURA "A" (E.S.) | 07 | 3 | 445.38 | - | 14.25 | 11.19 | 2.13 | - | 472.95 | 611.60 | 366.96 |
| E9305 | PROFESOR ASIGNATURA "B" (E.S.) | 07 | 2 | 417.87 | - | 14.25 | 9.97 | 2.06 | 24.85 | 469.00 | 573.20 | 343.92 |
| E9305 | PROFESOR ASIGNATURA "B" (E.S.) | 07 | 3 | 504.81 | - | 14.25 | 12.03 | 2.50 | - | 533.59 | 692.45 | 415.47 |
| A01005 | ADMINISTRATIVO ESPECIALIZADO | 07 | 2 | 7,306.71 | 25.00 | 570.00 | - | 559.05 | - | 8,460.76 | 10,487.68 | 6,292.61 |
| A01005 | ADMINISTRATIVO ESPECIALIZADO | 07 | 3 | 8,841.11 | 25.00 | 570.00 | - | 46.18 | - | 9,482.29 | 11,849.72 | 7,109.83 |
| A04012 | AUXILIAR ADMINISTRATIVO | 07 | 2 | 7,306.71 | 25.00 | 570.00 | - | 559.05 | - | 8,460.76 | 10,487.68 | 6,292.61 |
| A04012 | AUXILIAR ADMINISTRATIVO | 07 | 3 | 8,841.11 | 25.00 | 570.00 | - | 46.18 | - | 9,482.29 | 11,849.72 | 7,109.83 |
| A08006 | SECRETARIA EJECUTIVA | 07 | 2 | 8,477.83 | 25.00 | 570.00 | - | 559.05 | - | 9,631.88 | 12,049.17 | 7,229.50 |
| A08006 | SECRETARIA EJECUTIVA | 07 | 3 | 10,256.86 | 25.00 | 570.00 | - | 53.24 | - | 10,905.10 | 13,746.80 | 8,248.08 |
| A08016 | ADMINISTRATIVO | 07 | 2 | 7,672.48 | 25.00 | 570.00 | - | 559.05 | - | 8,826.53 | 10,975.37 | 6,585.22 |
| A08016 | ADMINISTRATIVO | 07 | 3 | 9,283.06 | 25.00 | 570.00 | - | 48.31 | - | 9,926.37 | 12,441.83 | 7,465.10 |
| P05010 | AUXILIAR DE CONTABILIDAD | 07 | 2 | 7,672.48 | 25.00 | 570.00 | - | 559.05 | - | 8,826.53 | 10,975.37 | 6,585.22 |
| P05010 | AUXILIAR DE CONTABILIDAD | 07 | 3 | 9,283.06 | 25.00 | 570.00 | - | 48.31 | - | 9,926.37 | 12,441.83 | 7,465.10 |
| S06002 | INTENDENTE | 07 | 2 | 5,713.86 | 25.00 | 570.00 | - | 559.05 | - | 6,867.91 | 8,363.88 | 5,018.33 |
| S06002 | INTENDENTE | 07 | 3 | 6,913.14 | 25.00 | 570.00 | - | 36.01 | - | 7,544.15 | 9,265.53 | 5,559.32 |
| S07007 | OFICIAL DE MANTENIMIENTO | 07 | 2 | 6,265.26 | 25.00 | 570.00 | - | 559.05 | - | 7,419.31 | 9,099.08 | 5,459.45 |
| S07007 | OFICIAL DE MANTENIMIENTO | 07 | 3 | 7,580.52 | 25.00 | 570.00 | - | 41.81 | - | 8,217.33 | 10,163.11 | 6,097.86 |
| S14012 | GUARDIAN | 07 | 2 | 6,265.26 | 25.00 | 570.00 | - | 559.05 | - | 7,419.31 | 9,099.08 | 5,459.45 |
| S14012 | GUARDIAN | 07 | 3 | 7,580.52 | 25.00 | 570.00 | - | 39.84 | - | 8,215.36 | 10,160.48 | 6,096.29 |
| T05010 | AUXILIAR DE TECNICO BIBLIOTECARIO | 07 | 2 | 6,589.33 | 25.00 | 570.00 | - | 559.05 | - | 7,743.38 | 9,531.17 | 5,718.70 |
| T05010 | AUXILIAR DE TECNICO BIBLIOTECARIO | 07 | 3 | 7,972.24 | 25.00 | 570.00 | - | 41.95 | - | 8,609.19 | 10,685.59 | 6,411.35 |



GOBIERNO DEL ESTADO DE COAHUILA DE ZARAGOZA
 PRESUPUESTO DE EGRESOS 2020
 TABULADOR DE SUELDOS 2020 DEL PERSONAL DE EDUCACION BASICA DEL ESTADO DE COAHUILA
 Puestos del Personal Homologado (Docentes, No Docentes y de Apoyo) (Modelo 2)

| Categoría | Puestos | Clave Concept | | Sueldo y Prestaciones Géricas | | | | | | | Prestaciones Anuales | |
|-----------|--------------------------------------|-----------------|----------------|-------------------------------|---|----------|--------------------|--------------------------|--|---------------------|----------------------|------------------|
| | | Nivel de sueldo | Zona Económica | 07,7A...7E | 34 | 38 | 39 | ET | 61 | Total Mensual Bruto | 24 | 32 |
| | | | | Sueldo Mensual | Bono personal administrativo y de apoyo | Despensa | Material didáctico | Eficiencia en el trabajo | Compensación por actuación y productividad mod 2 | | Aginaldo | Prima Vacacional |
| T05013 | TECNICO BIBLIOTECARIO | 07 | 2 | 8,477.83 | 25.00 | 570.00 | - | 559.05 | - | 9,631.88 | 12,049.17 | 7,229.50 |
| T05013 | TECNICO BIBLIOTECARIO | 07 | 3 | 10,256.86 | 25.00 | 570.00 | - | 53.24 | - | 10,905.10 | 13,746.80 | 8,248.08 |
| CF34018 | COORDINADOR DEPARTAMENTAL | 07 | 2 | 11,294.89 | 25.00 | 570.00 | - | 559.05 | - | 12,448.94 | 15,805.25 | 9,483.15 |
| CF34018 | COORDINADOR DEPARTAMENTAL | 07 | 3 | 13,779.59 | 25.00 | 570.00 | - | 76.91 | - | 14,451.50 | 18,475.33 | 11,085.20 |
| CF34117 | JEFE DE UNIDAD SEAD | 07 | 2 | 10,616.79 | 25.00 | 570.00 | - | 559.05 | - | 11,770.84 | 14,901.12 | 8,940.67 |
| CF34117 | JEFE DE UNIDAD SEAD | 07 | 3 | 12,891.88 | 25.00 | 570.00 | - | 71.30 | - | 13,558.18 | 17,284.24 | 10,370.54 |
| JA01024 | PREFECTO | 07 | 2 | 5,974.40 | 25.00 | 570.00 | - | 559.05 | - | 7,128.45 | 8,711.27 | 5,226.76 |
| JA01024 | PREFECTO | 07 | 3 | 7,228.57 | 25.00 | 570.00 | - | 37.36 | - | 7,860.93 | 9,687.91 | 5,812.74 |
| JA04003 | ANALISTA DE SISTEMAS ADMINISTRATIVOS | 07 | 2 | 7,672.48 | 25.00 | 570.00 | - | 559.05 | - | 8,826.53 | 10,975.37 | 6,585.22 |
| JA04003 | ANALISTA DE SISTEMAS ADMINISTRATIVOS | 07 | 3 | 9,283.06 | 25.00 | 570.00 | - | 50.48 | - | 9,928.54 | 12,444.72 | 7,466.83 |
| JA08029 | SECRETARIA DE JEFE DE DEPARTAMENTO | 07 | 2 | 6,265.26 | 25.00 | 570.00 | - | 559.05 | - | 7,419.31 | 9,099.08 | 5,459.45 |
| JA08029 | SECRETARIA DE JEFE DE DEPARTAMENTO | 07 | 3 | 7,580.52 | 25.00 | 570.00 | - | 40.38 | - | 8,215.90 | 10,161.20 | 6,096.72 |
| JP07539 | ANALISTA TECNICO ESPECIALIZADO | 07 | 2 | 10,828.47 | 25.00 | 570.00 | - | 559.05 | - | 11,982.52 | 15,183.36 | 9,110.02 |
| JP07539 | ANALISTA TECNICO ESPECIALIZADO | 07 | 3 | 13,100.75 | 25.00 | 570.00 | - | 71.74 | - | 13,767.49 | 17,563.32 | 10,537.99 |
| JS06006 | AUXILIAR DE INTENDENCIA | 07 | 2 | 5,713.86 | 25.00 | 570.00 | - | 559.05 | - | 6,867.91 | 8,363.88 | 5,018.33 |
| JS06006 | AUXILIAR DE INTENDENCIA | 07 | 3 | 6,913.14 | 25.00 | 570.00 | - | 64.64 | - | 7,572.78 | 9,303.71 | 5,582.22 |
| JS07002 | OFICIAL DE SERVICIOS ESPECIALIZADOS | 07 | 2 | 6,947.04 | 25.00 | 570.00 | - | 559.05 | - | 8,101.09 | 10,008.12 | 6,004.87 |
| JS07002 | OFICIAL DE SERVICIOS ESPECIALIZADOS | 07 | 3 | 8,406.13 | 25.00 | 570.00 | - | 46.52 | - | 9,047.65 | 11,270.20 | 6,762.12 |
| LA04003 | ANALISTA DE SISTEMAS ADMTIVOS. | 07 | 2 | 9,401.91 | 25.00 | 570.00 | - | 559.05 | - | 10,555.96 | 13,281.28 | 7,968.77 |
| LA04003 | ANALISTA DE SISTEMAS ADMTIVOS. | 07 | 3 | 11,374.44 | 25.00 | 570.00 | - | 50.48 | - | 12,019.92 | 15,233.23 | 9,139.94 |
| LA04003 | ANALISTA DE SISTEMAS ADMTIVOS. | 07 | 2 | 9,401.91 | 25.00 | 570.00 | - | 559.05 | - | 10,555.96 | 13,281.28 | 7,968.77 |
| LA04003 | ANALISTA DE SISTEMAS ADMTIVOS. | 07 | 3 | 11,374.44 | 25.00 | 570.00 | - | 50.48 | - | 12,019.92 | 15,233.23 | 9,139.94 |
| LPO1002 | ANALISTA ESPECIALIZADO | 07 | 2 | 9,401.91 | 25.00 | 570.00 | - | 559.05 | - | 10,555.96 | 13,281.28 | 7,968.77 |
| LPO1002 | ANALISTA ESPECIALIZADO | 07 | 3 | 11,374.44 | 25.00 | 570.00 | - | 61.63 | - | 12,031.07 | 15,248.09 | 9,148.86 |
| MA01001 | JEFE DE OFICINA | 07 | 2 | 10,090.27 | 25.00 | 570.00 | - | 559.05 | - | 11,244.32 | 14,199.09 | 8,519.46 |
| MA01001 | JEFE DE OFICINA | 07 | 3 | 12,207.67 | 25.00 | 570.00 | - | 61.01 | - | 12,863.68 | 16,358.24 | 9,814.94 |
| MA01026 | AUXILIAR ADMINISTRATIVO | 07 | 2 | 5,974.40 | 25.00 | 570.00 | - | 559.05 | - | 7,128.45 | 8,711.27 | 5,226.76 |
| MA01026 | AUXILIAR ADMINISTRATIVO | 07 | 3 | 7,228.57 | 25.00 | 570.00 | - | 36.29 | - | 7,859.86 | 9,686.48 | 5,811.89 |
| MS06006 | AUXILIAR DE INTENDENCIA | 07 | 2 | 5,713.86 | 25.00 | 570.00 | - | 559.05 | - | 6,867.91 | 8,363.88 | 5,018.33 |
| MS06006 | AUXILIAR DE INTENDENCIA | 07 | 3 | 6,913.14 | 25.00 | 570.00 | - | 31.72 | - | 7,539.86 | 9,259.81 | 5,555.89 |



GOBIERNO DEL ESTADO DE COAHUILA DE ZARAGOZA

PRESUPUESTO DE EGRESOS 2020

TABULADOR DE SUELDOS 2020 DEL PERSONAL DE EDUCACION BASICA DEL ESTADO DE COAHUILA
Puestos del Personal de Apoyo y Asistencia a la Educación (Administrativos y Apoyo) (Modelo 3)

| Categoría | Puestos | Clave Concept | Sueldo y Prestaciones Géricas | | | | | | | | | | Prestaciones Anuales | | | |
|-----------|--|---------------|-------------------------------|----------------|------------|--------|--------|--------|----------|--------|--------|-----------|----------------------|---------------------|----|----|
| | | | Nivel de sueldo | Zona Económica | 07,7A...7E | 33 | 34 | 38 | 41 | 44 | CG | SD | 79 | Total Mensual Bruto | 24 | 32 |
| | | | | | | | | | | | | | | | | |
| A01803 | ADMINISTRATIVO ESPECIALIZADO | 07 2 | 6,057.20 | 977.54 | 50.00 | 158.45 | 139.69 | 194.43 | 67.51 | 238.95 | 959.57 | 8,843.34 | 10,095.33 | 2,019.07 | | |
| A01803 | ADMINISTRATIVO ESPECIALIZADO | 07 3 | 7,034.75 | - | 50.00 | 158.45 | 139.69 | 194.43 | 67.51 | 238.95 | 959.57 | 8,843.35 | 11,724.58 | 2,344.92 | | |
| A01805 | AUXILIAR DE ADMINISTRADOR | 07 2 | 6,057.20 | 977.54 | 50.00 | 158.45 | 139.69 | 194.43 | 67.51 | 238.95 | 959.57 | 8,843.34 | 10,095.33 | 2,019.07 | | |
| A01805 | AUXILIAR DE ADMINISTRADOR | 07 3 | 7,034.75 | - | 50.00 | 158.45 | 139.69 | 194.43 | 67.51 | 238.95 | 959.57 | 8,843.35 | 11,724.58 | 2,344.92 | | |
| A01806 | ANALISTA ADMINISTRATIVO | 07 2 | 7,339.90 | 815.81 | 50.00 | 158.45 | 139.69 | 194.43 | 67.51 | 238.95 | 959.57 | 9,964.31 | 12,233.17 | 2,446.63 | | |
| A01806 | ANALISTA ADMINISTRATIVO | 07 3 | 8,155.69 | - | 50.00 | 158.45 | 139.69 | 194.43 | 67.51 | 238.95 | 959.57 | 9,964.29 | 13,592.82 | 2,718.56 | | |
| A01807 | JEFE DE OFICINA | 07 2 | 7,682.51 | 676.95 | 50.00 | 158.45 | 139.69 | 194.43 | 1,391.90 | 238.95 | 959.57 | 11,492.45 | 12,804.18 | 2,560.84 | | |
| A01807 | JEFE DE OFICINA | 07 3 | 8,359.45 | - | 50.00 | 158.45 | 139.69 | 194.43 | 1,688.51 | 238.95 | 959.57 | 11,789.05 | 13,932.42 | 2,786.48 | | |
| A01820 | AYUDANTE ADMINISTRATIVO | 07 2 | 6,057.20 | 977.54 | 50.00 | 158.45 | 139.69 | 194.43 | 67.51 | 238.95 | 959.57 | 8,843.34 | 10,095.33 | 2,019.07 | | |
| A01820 | AYUDANTE ADMINISTRATIVO | 07 3 | 7,034.75 | - | 50.00 | 158.45 | 139.69 | 194.43 | 67.51 | 238.95 | 959.57 | 8,843.35 | 11,724.58 | 2,344.92 | | |
| A02804 | PROMOTOR | 07 2 | 6,608.40 | 962.59 | 50.00 | 158.45 | 139.69 | 194.43 | 67.51 | 238.95 | 959.57 | 9,379.59 | 11,014.00 | 2,202.80 | | |
| A02804 | PROMOTOR | 07 3 | 7,570.97 | - | 50.00 | 158.45 | 139.69 | 194.43 | 67.51 | 238.95 | 959.57 | 9,379.57 | 12,618.28 | 2,523.66 | | |
| A03803 | SECRETARIA DE APOYO | 07 2 | 6,328.37 | 969.47 | 50.00 | 158.45 | 139.69 | 194.43 | 67.51 | 238.95 | 959.57 | 9,106.44 | 10,547.28 | 2,109.46 | | |
| A03803 | SECRETARIA DE APOYO | 07 3 | 7,297.84 | - | 50.00 | 158.45 | 139.69 | 194.43 | 67.51 | 238.95 | 959.57 | 9,106.44 | 12,163.07 | 2,432.61 | | |
| P02802 | MEDICO | 07 2 | 7,682.51 | 608.01 | 50.00 | 158.45 | 139.69 | 194.43 | 1,391.90 | 238.95 | 959.57 | 11,423.51 | 12,804.18 | 2,560.84 | | |
| P02802 | MEDICO | 07 3 | 8,290.52 | - | 50.00 | 158.45 | 139.69 | 194.43 | 1,688.51 | 238.95 | 959.57 | 11,720.12 | 13,817.53 | 2,763.51 | | |
| P04803 | PSICOLOGO | 07 2 | 7,682.51 | 608.01 | 50.00 | 158.45 | 139.69 | 194.43 | 1,391.90 | 238.95 | 959.57 | 11,423.51 | 12,804.18 | 2,560.84 | | |
| P04803 | PSICOLOGO | 07 3 | 8,290.52 | - | 50.00 | 158.45 | 139.69 | 194.43 | 1,688.51 | 238.95 | 959.57 | 11,720.12 | 13,817.53 | 2,763.51 | | |
| S01803 | OFICIAL DE SERVICIOS Y MANTENIMIENTO | 07 2 | 6,057.20 | 977.54 | 50.00 | 158.45 | 139.69 | 194.43 | 67.51 | 238.95 | 959.57 | 8,843.34 | 10,095.33 | 2,019.07 | | |
| S01803 | OFICIAL DE SERVICIOS Y MANTENIMIENTO | 07 3 | 7,034.75 | - | 50.00 | 158.45 | 139.69 | 194.43 | 67.51 | 238.95 | 959.57 | 8,843.35 | 11,724.58 | 2,344.92 | | |
| S01807 | ASISTENTE DE SERVICIOS EN PLANTEL | 07 2 | 6,057.20 | 977.54 | 50.00 | 158.45 | 139.69 | 194.43 | 67.51 | 238.95 | 959.57 | 8,843.34 | 10,095.33 | 2,019.07 | | |
| S01807 | ASISTENTE DE SERVICIOS EN PLANTEL | 07 3 | 7,034.75 | - | 50.00 | 158.45 | 139.69 | 194.43 | 67.51 | 238.95 | 959.57 | 8,843.35 | 11,724.58 | 2,344.92 | | |
| S01808 | ASISTENTE DE SERVICIOS Y MANTENIMIENTO | 07 2 | 6,057.20 | 977.54 | 50.00 | 158.45 | 139.69 | 194.43 | 67.51 | 238.95 | 959.57 | 8,843.34 | 10,095.33 | 2,019.07 | | |
| S01808 | ASISTENTE DE SERVICIOS Y MANTENIMIENTO | 07 3 | 7,034.75 | - | 50.00 | 158.45 | 139.69 | 194.43 | 67.51 | 238.95 | 959.57 | 8,843.35 | 11,724.58 | 2,344.92 | | |
| S01812 | AUXILIAR DE SERVICIOS Y MANTENIMIENTO EN PLANTEL | 07 2 | 6,057.20 | 977.54 | 50.00 | 158.45 | 139.69 | 194.43 | 67.51 | 238.95 | 959.57 | 8,843.34 | 10,095.33 | 2,019.07 | | |
| S01812 | AUXILIAR DE SERVICIOS Y MANTENIMIENTO EN PLANTEL | 07 3 | 7,034.75 | - | 50.00 | 158.45 | 139.69 | 194.43 | 67.51 | 238.95 | 959.57 | 8,843.35 | 11,724.58 | 2,344.92 | | |
| S02804 | COCINERA | 07 2 | 6,764.90 | 936.38 | 50.00 | 158.45 | 139.69 | 194.43 | 67.51 | 238.95 | 959.57 | 9,509.92 | 11,274.83 | 2,254.97 | | |
| S02804 | COCINERA | 07 3 | 7,701.27 | - | 50.00 | 158.45 | 139.69 | 194.43 | 67.51 | 238.95 | 959.57 | 9,509.87 | 12,835.45 | 2,567.09 | | |
| S02805 | ECONOMO (PARA USO EXCLUSIVO DE PLANTELES) | 07 2 | 6,764.90 | 936.38 | 50.00 | 158.45 | 139.69 | 194.43 | 67.51 | 238.95 | 959.57 | 9,509.88 | 11,274.83 | 2,254.97 | | |
| S02805 | ECONOMO (PARA USO EXCLUSIVO DE PLANTELES) | 07 3 | 7,701.27 | - | 50.00 | 158.45 | 139.69 | 194.43 | 67.51 | 238.95 | 959.57 | 9,509.87 | 12,835.45 | 2,567.09 | | |
| S02810 | ASISTENTE DE COCINA | 07 2 | 6,328.37 | 969.47 | 50.00 | 158.45 | 139.69 | 194.43 | 67.51 | 238.95 | 959.57 | 9,106.44 | 10,547.28 | 2,109.46 | | |



GOBIERNO DEL ESTADO DE COAHUILA DE ZARAGOZA
PRESUPUESTO DE EGRESOS 2020
TABULADOR DE SUELDOS 2020 DEL PERSONAL DE EDUCACION BASICA DEL ESTADO DE COAHUILA
Puestos del Personal de Apoyo y Asistencia a la Educación (Administrativos y Apoyo) (Modelo 3)

| Clave | Concepto | Sueldo y Prestaciones Géricas | | | | | | | | | | Total Mensual Bruto | Prestaciones Anuales | | |
|-----------|--|-------------------------------|----------------|----------------|------------------------|---|----------|----------------------|---------------------------|--------------------------|-----------------------------------|-----------------------------------|----------------------|-----------|------------------|
| | | Nivel de sueldo | Zona Económica | 07,7A...7E | 33 | 34 | 38 | 41 | 44 | CG | SD | | 79 | 24 | 32 |
| Categoría | Puestos | | | Sueldo Mensual | Bono de Apoyo Especial | Bono personal administrativo y de apoyo | Despensa | ayuda para servicios | Previsión social multiple | Compensación garantizada | Ayuda por Servicios a la Docencia | Asignación de Apoyo a la Docencia | | Aguijaldo | Prima Vacacional |
| S02810 | ASISTENTE DE COCINA | 07 | 3 | 7,297.84 | - | 50.00 | 158.45 | 139.69 | 194.43 | 67.51 | 238.95 | 959.57 | 9,106.44 | 12,163.07 | 2,432.61 |
| S03802 | CHOFER | 07 | 2 | 6,608.40 | 962.59 | 50.00 | 158.45 | 139.69 | 194.43 | 67.51 | 238.95 | 959.57 | 9,379.59 | 11,014.00 | 2,202.80 |
| S03802 | CHOFER | 07 | 3 | 7,570.97 | - | 50.00 | 158.45 | 139.69 | 194.43 | 67.51 | 238.95 | 959.57 | 9,379.57 | 12,618.28 | 2,523.66 |
| S05805 | TECNICO MEDIO EN IMPRENTA | 07 | 2 | 6,328.37 | 969.47 | 50.00 | 158.45 | 139.69 | 194.43 | 67.51 | 238.95 | 959.57 | 9,106.44 | 10,547.28 | 2,109.46 |
| S05805 | TECNICO MEDIO EN IMPRENTA | 07 | 3 | 7,297.84 | - | 50.00 | 158.45 | 139.69 | 194.43 | 67.51 | 238.95 | 959.57 | 9,106.44 | 12,163.07 | 2,432.61 |
| S05806 | TECNICO EN IMPRENTA | 07 | 2 | 7,119.34 | 850.24 | 50.00 | 158.45 | 139.69 | 194.43 | 67.51 | 238.95 | 959.57 | 9,778.18 | 11,865.57 | 2,373.11 |
| S05806 | TECNICO EN IMPRENTA | 07 | 3 | 7,969.56 | - | 50.00 | 158.45 | 139.69 | 194.43 | 67.51 | 238.95 | 959.57 | 9,778.16 | 13,282.60 | 2,656.52 |
| S08802 | OFICIAL DE MANTENIMIENTO MECANICO | 07 | 2 | 6,764.90 | 936.38 | 50.00 | 158.45 | 139.69 | 194.43 | 67.51 | 238.95 | 959.57 | 9,509.88 | 11,274.83 | 2,254.97 |
| S08802 | OFICIAL DE MANTENIMIENTO MECANICO | 07 | 3 | 7,701.27 | - | 50.00 | 158.45 | 139.69 | 194.43 | 67.51 | 238.95 | 959.57 | 9,509.87 | 12,835.45 | 2,567.09 |
| T03803 | TECNICO MEDIO | 07 | 2 | 6,931.45 | 890.62 | 50.00 | 158.45 | 139.69 | 194.43 | 67.51 | 238.95 | 959.57 | 9,630.67 | 11,552.42 | 2,310.48 |
| T03803 | TECNICO MEDIO | 07 | 3 | 7,822.06 | - | 50.00 | 158.45 | 139.69 | 194.43 | 67.51 | 238.95 | 959.57 | 9,630.66 | 13,036.77 | 2,607.35 |
| T03804 | ESPECIALISTA TECNICO | 07 | 2 | 7,555.51 | 678.57 | 50.00 | 158.45 | 139.69 | 194.43 | 465.70 | 238.95 | 959.57 | 10,440.87 | 12,592.52 | 2,518.50 |
| T03804 | ESPECIALISTA TECNICO | 07 | 3 | 8,234.06 | - | 50.00 | 158.45 | 139.69 | 194.43 | 750.11 | 238.95 | 959.57 | 10,725.26 | 13,723.43 | 2,744.69 |
| T05808 | TECNICO BIBLIOTECARIO | 07 | 2 | 6,608.40 | 962.59 | 50.00 | 158.45 | 139.69 | 194.43 | 67.51 | 238.95 | 959.57 | 9,379.59 | 11,014.00 | 2,202.80 |
| T05808 | TECNICO BIBLIOTECARIO | 07 | 3 | 7,570.97 | - | 50.00 | 158.45 | 139.69 | 194.43 | 67.51 | 238.95 | 959.57 | 9,379.57 | 12,618.28 | 2,523.66 |
| T06806 | OPERADOR DE EQUIPO | 07 | 2 | 6,328.37 | 969.47 | 50.00 | 158.45 | 139.69 | 194.43 | 67.51 | 238.95 | 959.57 | 9,106.44 | 10,547.28 | 2,109.46 |
| T06806 | OPERADOR DE EQUIPO | 07 | 3 | 7,297.84 | - | 50.00 | 158.45 | 139.69 | 194.43 | 67.51 | 238.95 | 959.57 | 9,106.44 | 12,163.07 | 2,432.61 |
| T09802 | ENFERMERA | 07 | 2 | 6,608.40 | 962.59 | 50.00 | 158.45 | 139.69 | 194.43 | 67.51 | 238.95 | 959.57 | 9,379.59 | 11,014.00 | 2,202.80 |
| T09802 | ENFERMERA | 07 | 3 | 7,570.97 | - | 50.00 | 158.45 | 139.69 | 194.43 | 67.51 | 238.95 | 959.57 | 9,379.57 | 12,618.28 | 2,523.66 |
| T09803 | ENFERMERA ESPECIALIZADA | 07 | 2 | 7,119.34 | 850.24 | 50.00 | 158.45 | 139.69 | 194.43 | 67.51 | 238.95 | 959.57 | 9,778.18 | 11,865.57 | 2,373.11 |
| T09803 | ENFERMERA ESPECIALIZADA | 07 | 3 | 7,969.56 | - | 50.00 | 158.45 | 139.69 | 194.43 | 67.51 | 238.95 | 959.57 | 9,778.16 | 13,282.60 | 2,656.52 |
| T13803 | FOTOGRAFO | 07 | 2 | 6,057.20 | 977.54 | 50.00 | 158.45 | 139.69 | 194.43 | 67.51 | 238.95 | 959.57 | 8,843.34 | 10,095.33 | 2,019.07 |
| T13803 | FOTOGRAFO | 07 | 3 | 7,034.75 | - | 50.00 | 158.45 | 139.69 | 194.43 | 67.51 | 238.95 | 959.57 | 8,843.35 | 11,724.58 | 2,344.92 |
| T14805 | PUERICULTOR (PARA USO EXCLUSIVO DE PLANTELES | 07 | 2 | 6,931.45 | 890.62 | 50.00 | 158.45 | 139.69 | 194.43 | 67.51 | 238.95 | 959.57 | 9,630.67 | 11,552.42 | 2,310.48 |
| T14805 | PUERICULTOR (PARA USO EXCLUSIVO DE PLANTELES | 07 | 3 | 7,822.06 | - | 50.00 | 158.45 | 139.69 | 194.43 | 67.51 | 238.95 | 959.57 | 9,630.66 | 13,036.77 | 2,607.35 |
| T14807 | NINERA ESPECIALIZADA | 07 | 2 | 6,931.45 | 890.62 | 50.00 | 158.45 | 139.69 | 194.43 | 67.51 | 238.95 | 959.57 | 9,630.67 | 11,552.42 | 2,310.48 |
| T14807 | NINERA ESPECIALIZADA | 07 | 3 | 7,822.06 | - | 50.00 | 158.45 | 139.69 | 194.43 | 67.51 | 238.95 | 959.57 | 9,630.66 | 13,036.77 | 2,607.35 |
| T16807 | ASISTENTE DE LABORATORIO | 07 | 2 | 6,057.20 | 977.54 | 50.00 | 158.45 | 139.69 | 194.43 | 67.51 | 238.95 | 959.57 | 8,843.34 | 10,095.33 | 2,019.07 |
| T16807 | ASISTENTE DE LABORATORIO | 07 | 3 | 7,034.75 | - | 50.00 | 158.45 | 139.69 | 194.43 | 67.51 | 238.95 | 959.57 | 8,843.35 | 11,724.58 | 2,344.92 |
| T17804 | OPERADOR DE EQUIPO ESPECIALIZADO | 07 | 2 | 6,764.90 | 936.38 | 50.00 | 158.45 | 139.69 | 194.43 | 67.51 | 238.95 | 959.57 | 9,509.88 | 11,274.83 | 2,254.97 |
| T17804 | OPERADOR DE EQUIPO ESPECIALIZADO | 07 | 3 | 7,701.27 | - | 50.00 | 158.45 | 139.69 | 194.43 | 67.51 | 238.95 | 959.57 | 9,509.87 | 12,835.45 | 2,567.09 |



GOBIERNO DEL ESTADO DE COAHUILA DE ZARAGOZA

PRESUPUESTO DE EGRESOS 2020

TABULADOR DE SUELDOS 2020 DEL PERSONAL DE EDUCACION BASICA DEL ESTADO DE COAHUILA
Puestos del Personal de Apoyo y Asistencia a la Educación (Administrativos y Apoyo) (Modelo 3)

| Categoría | Puestos | Clave | Concepto | Sueldo y Prestaciones Géricas | | | | | | | | | | Prestaciones Anuales | | | |
|-----------|-----------------------------------|-------|----------|-------------------------------|----------------|------------|--------|--------|--------|----------|--------|--------|-----------|----------------------|---------------------|----|----|
| | | | | Nivel de sueldo | Zona Económica | 07,7A...7E | 33 | 34 | 38 | 41 | 44 | CG | SD | 79 | Total Mensual Bruto | 24 | 32 |
| | | | | | | | | | | | | | | | | | |
| T22827 | ASISTENTE TECNICO EN RADIO Y T.V. | 07 | 2 | 6,608.40 | 962.59 | 50.00 | 158.45 | 139.69 | 194.43 | 67.51 | 238.95 | 959.57 | 9,379.59 | 11,014.00 | 2,202.80 | | |
| T22827 | ASISTENTE TECNICO EN RADIO Y T.V. | 07 | 3 | 7,570.97 | - | 50.00 | 158.45 | 139.69 | 194.43 | 67.51 | 238.95 | 959.57 | 9,379.57 | 12,618.28 | 2,523.66 | | |
| T26803 | TRABAJADORA SOCIAL | 07 | 2 | 6,901.11 | 886.81 | 50.00 | 158.45 | 139.69 | 194.43 | 67.51 | 238.95 | 959.57 | 9,596.52 | 11,501.85 | 2,300.37 | | |
| T26803 | TRABAJADORA SOCIAL | 07 | 3 | 7,787.91 | - | 50.00 | 158.45 | 139.69 | 194.43 | 67.51 | 238.95 | 959.57 | 9,596.51 | 12,979.85 | 2,595.97 | | |
| CF01005 | DIRECTOR DE AREA | 07 | 2 | 6,288.68 | 406.63 | 50.00 | 132.15 | 139.69 | - | 56.30 | 205.98 | 827.01 | 8,106.44 | 10,481.13 | 2,096.23 | | |
| CF01005 | DIRECTOR DE AREA | 07 | 3 | 6,695.31 | - | 50.00 | 132.15 | 139.69 | - | 56.30 | 205.98 | 827.01 | 8,106.44 | 11,158.85 | 2,231.77 | | |
| CF01012 | SUBDIRECTOR DE AREA | 07 | 2 | 4,905.44 | 199.69 | 50.00 | 132.15 | 139.69 | - | 56.30 | 205.98 | 827.01 | 6,516.26 | 8,175.73 | 1,635.15 | | |
| CF01012 | SUBDIRECTOR DE AREA | 07 | 3 | 5,105.13 | - | 50.00 | 132.15 | 139.69 | - | 56.30 | 205.98 | 827.01 | 6,516.26 | 8,508.55 | 1,701.71 | | |
| CF01059 | JEFE DE DEPARTAMENTO | 07 | 2 | 4,097.67 | 198.82 | 50.00 | 132.15 | 139.69 | - | 56.30 | 205.98 | 827.01 | 5,707.62 | 6,829.45 | 1,365.89 | | |
| CF01059 | JEFE DE DEPARTAMENTO | 07 | 3 | 4,296.49 | - | 50.00 | 132.15 | 139.69 | - | 56.30 | 205.98 | 827.01 | 5,707.62 | 7,160.82 | 1,432.16 | | |
| CF03809 | CHOFER DE SPS | 07 | 2 | 6,931.45 | 890.62 | 50.00 | 158.45 | 139.69 | 194.43 | 67.51 | 238.95 | 959.57 | 9,630.67 | 11,552.42 | 2,310.48 | | |
| CF03809 | CHOFER DE SPS | 07 | 3 | 7,822.06 | - | 50.00 | 158.45 | 139.69 | 194.43 | 67.51 | 238.95 | 959.57 | 9,630.66 | 13,036.77 | 2,607.35 | | |
| CF04805 | SECRETARIA EJECUTIVA "D" | 07 | 2 | 6,608.40 | 962.59 | 50.00 | 158.45 | 139.69 | 194.43 | 67.51 | 238.95 | 959.57 | 9,379.59 | 11,014.00 | 2,202.80 | | |
| CF04805 | SECRETARIA EJECUTIVA "D" | 07 | 3 | 7,570.97 | - | 50.00 | 158.45 | 139.69 | 194.43 | 67.51 | 238.95 | 959.57 | 9,379.57 | 12,618.28 | 2,523.66 | | |
| CF04806 | SECRETARIA EJECUTIVA "C" | 07 | 2 | 7,179.91 | 901.71 | 50.00 | 158.45 | 139.69 | 194.43 | 67.51 | 238.95 | 959.57 | 9,890.22 | 11,966.52 | 2,393.30 | | |
| CF04806 | SECRETARIA EJECUTIVA "C" | 07 | 3 | 8,081.59 | - | 50.00 | 158.45 | 139.69 | 194.43 | 67.51 | 238.95 | 959.57 | 9,890.19 | 13,469.32 | 2,693.86 | | |
| CF04807 | SECRETARIA EJECUTIVA "B" | 07 | 2 | 7,734.79 | 499.30 | 50.00 | 158.45 | 139.69 | 194.43 | 465.70 | 238.95 | 959.57 | 10,440.88 | 12,891.32 | 2,578.26 | | |
| CF04807 | SECRETARIA EJECUTIVA "B" | 07 | 3 | 8,234.06 | - | 50.00 | 158.45 | 139.69 | 194.43 | 750.11 | 238.95 | 959.57 | 10,725.26 | 13,723.43 | 2,744.69 | | |
| CF04808 | SECRETARIA EJECUTIVA "A" | 07 | 2 | 10,881.76 | 868.42 | 50.00 | 158.45 | 139.69 | 194.43 | 1,391.90 | 238.95 | 959.57 | 14,883.17 | 18,136.27 | 3,627.25 | | |
| CF04808 | SECRETARIA EJECUTIVA "A" | 07 | 3 | 11,750.19 | - | 50.00 | 158.45 | 139.69 | 194.43 | 1,688.51 | 238.95 | 959.57 | 15,179.79 | 19,583.65 | 3,916.73 | | |
| CF07805 | MANEJADOR DE FONDOS Y VALORES | 07 | 2 | 6,608.40 | 962.59 | 50.00 | 158.45 | 139.69 | 194.43 | 67.51 | 238.95 | 959.57 | 9,379.59 | 11,014.00 | 2,202.80 | | |
| CF07805 | MANEJADOR DE FONDOS Y VALORES | 07 | 3 | 7,570.97 | - | 50.00 | 158.45 | 139.69 | 194.43 | 67.51 | 238.95 | 959.57 | 9,379.57 | 12,618.28 | 2,523.66 | | |
| CF07810 | AUXILIAR DE MANEJADOR DE VALORES | 07 | 2 | 6,057.20 | 977.54 | 50.00 | 158.45 | 139.69 | 194.43 | 67.51 | 238.95 | 959.57 | 8,843.34 | 10,095.33 | 2,019.07 | | |
| CF07810 | AUXILIAR DE MANEJADOR DE VALORES | 07 | 3 | 7,034.75 | - | 50.00 | 158.45 | 139.69 | 194.43 | 67.51 | 238.95 | 959.57 | 8,843.35 | 11,724.58 | 2,344.92 | | |
| CF08822 | SUPERVISOR | 07 | 2 | 6,608.40 | 962.59 | 50.00 | 158.45 | 139.69 | 194.43 | 67.51 | 238.95 | 959.57 | 9,379.59 | 11,014.00 | 2,202.80 | | |
| CF08822 | SUPERVISOR | 07 | 3 | 7,570.97 | - | 50.00 | 158.45 | 139.69 | 194.43 | 67.51 | 238.95 | 959.57 | 9,379.57 | 12,618.28 | 2,523.66 | | |
| CF12804 | ANALISTA PROGRAMADOR "B" | 07 | 2 | 7,734.79 | 499.30 | 50.00 | 158.45 | 139.69 | 194.43 | 465.70 | 238.95 | 959.57 | 10,440.88 | 12,891.32 | 2,578.26 | | |
| CF12804 | ANALISTA PROGRAMADOR "B" | 07 | 3 | 8,234.06 | - | 50.00 | 158.45 | 139.69 | 194.43 | 750.11 | 238.95 | 959.57 | 10,725.26 | 13,723.43 | 2,744.69 | | |
| CF17805 | COLUMNISTA | 07 | 2 | 6,328.37 | 969.47 | 50.00 | 158.45 | 139.69 | 194.43 | 67.51 | 238.95 | 959.57 | 9,106.44 | 10,547.28 | 2,109.46 | | |
| CF17805 | COLUMNISTA | 07 | 3 | 7,297.84 | - | 50.00 | 158.45 | 139.69 | 194.43 | 67.51 | 238.95 | 959.57 | 9,106.44 | 12,163.07 | 2,432.61 | | |
| CF21856 | PROFESIONAL DICTAMINADOR | 07 | 2 | 7,734.79 | 499.30 | 50.00 | 158.45 | 139.69 | 194.43 | 465.70 | 238.95 | 959.57 | 10,440.88 | 12,891.32 | 2,578.26 | | |



GOBIERNO DEL ESTADO DE COAHUILA DE ZARAGOZA
PRESUPUESTO DE EGRESOS 2020

TABULADOR DE SUELDOS 2020 DEL PERSONAL DE EDUCACION BASICA DEL ESTADO DE COAHUILA
Puestos del Personal de Apoyo y Asistencia a la Educación (Administrativos y Apoyo) (Modelo 3)

| Categoría | Puestos | Clave | Concepto | Sueldo y Prestaciones Géricas | | | | | | | | | Prestaciones Anuales | | |
|-----------|---|-------|----------|-------------------------------|------------------------|---|----------|----------------------|---------------------------|--------------------------|-----------------------------------|-----------------------------------|----------------------|-----------|---------------------|
| | | | | Nivel de sueldo | Zona Económica | 07,7A...7E | 33 | 34 | 38 | 41 | 44 | CG | SD | 79 | Total Mensual Bruto |
| | | | | Sueldo Mensual | Bono de Apoyo Especial | Bono personal administrativo y de apoyo | Despensa | ayuda para servicios | Previsión social multiple | Compensación garantizada | Ayuda por Servicios a la Docencia | Asignación de Apoyo a la Docencia | | Aguinaldo | Prima Vacacional |
| CF21856 | PROFESIONAL DICTAMINADOR | 07 | 3 | 8,234.06 | - | 50.00 | 158.45 | 139.69 | 194.43 | 750.11 | 238.95 | 959.57 | 10,725.26 | 13,723.43 | 2,744.69 |
| CF21858 | PROFESIONAL DICTAMINADOR ESPECIALIZADO | 07 | 2 | 8,082.48 | 654.82 | 50.00 | 158.45 | 139.69 | 194.43 | 1,391.90 | 238.95 | 959.57 | 11,870.29 | 13,470.80 | 2,694.16 |
| CF21858 | PROFESIONAL DICTAMINADOR ESPECIALIZADO | 07 | 3 | 8,737.30 | - | 50.00 | 158.45 | 139.69 | 194.43 | 1,688.51 | 238.95 | 959.57 | 12,166.90 | 14,562.17 | 2,912.43 |
| CF21859 | COORDINADOR DE PROFESIONALES DICTAMINADOR | 07 | 2 | 8,081.29 | 730.31 | 50.00 | 158.45 | 139.69 | 194.43 | 1,340.36 | 238.95 | 959.57 | 11,893.05 | 13,468.82 | 2,693.76 |
| CF21859 | COORDINADOR DE PROFESIONALES DICTAMINADOR | 07 | 3 | 8,811.60 | - | 50.00 | 158.45 | 139.69 | 194.43 | 1,625.97 | 238.95 | 959.57 | 12,178.66 | 14,686.00 | 2,937.20 |
| CF33890 | COORDINADOR DE PROYECTOS Y SERVICIOS CULTUR | 07 | 2 | 8,081.29 | 730.31 | 50.00 | 158.45 | 139.69 | 194.43 | 1,340.36 | 238.95 | 959.57 | 11,893.05 | 13,468.82 | 2,693.76 |
| CF33890 | COORDINADOR DE PROYECTOS Y SERVICIOS CULTUR | 07 | 3 | 8,811.60 | - | 50.00 | 158.45 | 139.69 | 194.43 | 1,625.97 | 238.95 | 959.57 | 12,178.66 | 14,686.00 | 2,937.20 |
| CF33892 | TECNICO SUPERIOR | 07 | 2 | 8,082.48 | 654.82 | 50.00 | 158.45 | 139.69 | 194.43 | 1,391.90 | 238.95 | 959.57 | 11,870.29 | 13,470.80 | 2,694.16 |
| CF33892 | TECNICO SUPERIOR | 07 | 3 | 8,737.30 | - | 50.00 | 158.45 | 139.69 | 194.43 | 1,688.51 | 238.95 | 959.57 | 12,166.90 | 14,562.17 | 2,912.43 |
| CF34806 | SUPERVISOR ADMINISTRATIVO | 07 | 2 | 6,608.40 | 962.59 | 50.00 | 158.45 | 139.69 | 194.43 | 67.51 | 238.95 | 959.57 | 9,379.59 | 11,014.00 | 2,202.80 |
| CF34806 | SUPERVISOR ADMINISTRATIVO | 07 | 3 | 7,570.97 | - | 50.00 | 158.45 | 139.69 | 194.43 | 67.51 | 238.95 | 959.57 | 9,379.57 | 12,618.28 | 2,523.66 |
| CF34807 | AUXILIAR DE ADMINISTRADOR | 07 | 2 | 6,057.20 | 977.54 | 50.00 | 158.45 | 139.69 | 194.43 | 67.51 | 238.95 | 959.57 | 8,843.34 | 10,095.33 | 2,019.07 |
| CF34807 | AUXILIAR DE ADMINISTRADOR | 07 | 3 | 7,034.75 | - | 50.00 | 158.45 | 139.69 | 194.43 | 67.51 | 238.95 | 959.57 | 8,843.35 | 11,724.58 | 2,344.92 |
| CF34810 | ANALISTA ADMINISTRATIVO | 07 | 2 | 6,931.45 | 890.62 | 50.00 | 158.45 | 139.69 | 194.43 | 67.51 | 238.95 | 959.57 | 9,630.67 | 11,552.42 | 2,310.48 |
| CF34810 | ANALISTA ADMINISTRATIVO | 07 | 3 | 7,822.06 | - | 50.00 | 158.45 | 139.69 | 194.43 | 67.51 | 238.95 | 959.57 | 9,630.66 | 13,036.77 | 2,607.35 |
| CF34813 | JEFE DE OFICINA | 07 | 2 | 7,468.67 | 890.77 | 50.00 | 158.45 | 139.69 | 194.43 | 67.51 | 238.95 | 959.57 | 10,168.04 | 12,447.78 | 2,489.56 |
| CF34813 | JEFE DE OFICINA | 07 | 3 | 8,359.45 | - | 50.00 | 158.45 | 139.69 | 194.43 | 67.51 | 238.95 | 959.57 | 10,168.05 | 13,932.42 | 2,786.48 |
| CF34844 | ASISTENTE DE ALMACEN | 07 | 2 | 6,057.20 | 977.54 | 50.00 | 158.45 | 139.69 | 194.43 | 67.51 | 238.95 | 959.57 | 8,843.34 | 10,095.33 | 2,019.07 |
| CF34844 | ASISTENTE DE ALMACEN | 07 | 3 | 7,034.75 | - | 50.00 | 158.45 | 139.69 | 194.43 | 67.51 | 238.95 | 959.57 | 8,843.35 | 11,724.58 | 2,344.92 |
| CF51082 | DIRECTOR GENERAL | 07 | 2 | 5,533.08 | - | 50.00 | 132.15 | 139.69 | - | 56.30 | 205.98 | 827.01 | 6,944.21 | 9,221.80 | 1,844.36 |
| CF51082 | DIRECTOR GENERAL | 07 | 3 | 5,533.08 | - | 50.00 | 132.15 | 139.69 | - | 56.30 | 205.98 | 827.01 | 6,944.21 | 9,221.80 | 1,844.36 |
| ED01804 | ESPECIALISTA EN SISTEMAS DE CAPACITACION | 07 | 2 | 6,608.40 | 962.59 | 50.00 | 158.45 | 139.69 | 194.43 | 67.51 | 238.95 | 959.57 | 9,379.59 | 11,014.00 | 2,202.80 |
| ED01804 | ESPECIALISTA EN SISTEMAS DE CAPACITACION | 07 | 3 | 7,570.97 | - | 50.00 | 158.45 | 139.69 | 194.43 | 67.51 | 238.95 | 959.57 | 9,379.57 | 12,618.28 | 2,523.66 |



GOBIERNO DEL ESTADO DE COAHUILA DE ZARAGOZA

PRESUPUESTO DE EGRESOS 2020

PROYECCIÓN FONDO DE APORTACIONES PARA EL FORTALECIMIENTO DE LOS MUNICIPIOS 2020 (FORTAMUN)

| Clave del municipio | Municipio | Habitantes (2015) (1) | Total de Personas Estado (2) | Indice Municipal (3) (1 / 2) | Proyección Fortamun 2020 (4) | Distribucion por Municipio FORTAMUN 2020 (3 * 4) |
|---------------------|---------------------|-----------------------|------------------------------|------------------------------|------------------------------|--|
| 1 | Abasolo | 1,015 | 2,954,915 | 0.000343495 | 2,103,000,315.00 | 722,371.14 |
| 2 | Acuña | 147,809 | 2,954,915 | 0.050021405 | 2,103,000,315.00 | 105,195,030.50 |
| 3 | Allende | 22,654 | 2,954,915 | 0.007666549 | 2,103,000,315.00 | 16,122,754.50 |
| 4 | Arteaga | 23,271 | 2,954,915 | 0.007875353 | 2,103,000,315.00 | 16,561,870.75 |
| 5 | Candela | 1,720 | 2,954,915 | 0.000582081 | 2,103,000,315.00 | 1,224,116.61 |
| 6 | Castaños | 28,068 | 2,954,915 | 0.00949875 | 2,103,000,315.00 | 19,975,875.05 |
| 7 | Cuatro Ciénegas | 13,546 | 2,954,915 | 0.004584227 | 2,103,000,315.00 | 9,640,630.02 |
| 8 | Escobedo | 3,077 | 2,954,915 | 0.001041316 | 2,103,000,315.00 | 2,189,887.68 |
| 9 | Francisco I. Madero | 58,360 | 2,954,915 | 0.019750145 | 2,103,000,315.00 | 41,534,561.36 |
| 10 | Frontera | 80,991 | 2,954,915 | 0.02740891 | 2,103,000,315.00 | 57,640,946.86 |
| 11 | General Cepeda | 12,471 | 2,954,915 | 0.004220426 | 2,103,000,315.00 | 8,875,557.14 |
| 12 | Guerrero | 1,697 | 2,954,915 | 0.000574297 | 2,103,000,315.00 | 1,207,747.61 |
| 13 | Hidalgo | 1,565 | 2,954,915 | 0.000529626 | 2,103,000,315.00 | 1,113,803.77 |
| 14 | Jiménez | 10,243 | 2,954,915 | 0.003466428 | 2,103,000,315.00 | 7,289,899.10 |
| 15 | Juárez | 1,574 | 2,954,915 | 0.000532672 | 2,103,000,315.00 | 1,120,209.04 |
| 16 | Lamadrid | 1,773 | 2,954,915 | 0.000600017 | 2,103,000,315.00 | 1,261,836.48 |
| 17 | Matamoros | 108,950 | 2,954,915 | 0.036870773 | 2,103,000,315.00 | 77,539,247.10 |
| 18 | Monclova | 231,107 | 2,954,915 | 0.078211048 | 2,103,000,315.00 | 164,477,859.36 |
| 19 | Morelos | 8,599 | 2,954,915 | 0.002910067 | 2,103,000,315.00 | 6,119,871.36 |
| 20 | Múzquiz | 69,102 | 2,954,915 | 0.023385444 | 2,103,000,315.00 | 49,179,596.62 |
| 21 | Nadadores | 6,614 | 2,954,915 | 0.002238305 | 2,103,000,315.00 | 4,707,155.39 |
| 22 | Nava | 30,698 | 2,954,915 | 0.010388793 | 2,103,000,315.00 | 21,847,634.77 |
| 23 | Ocampo | 11,671 | 2,954,915 | 0.003949691 | 2,103,000,315.00 | 8,306,200.57 |
| 24 | Parras | 44,799 | 2,954,915 | 0.015160842 | 2,103,000,315.00 | 31,883,255.96 |
| 25 | Piedras Negras | 163,595 | 2,954,915 | 0.055363691 | 2,103,000,315.00 | 116,429,858.95 |
| 26 | Progreso | 3,304 | 2,954,915 | 0.001118137 | 2,103,000,315.00 | 2,351,442.61 |
| 27 | Ramos Arizpe | 92,828 | 2,954,915 | 0.031414778 | 2,103,000,315.00 | 66,065,288.93 |
| 28 | Sabinas | 63,522 | 2,954,915 | 0.021497065 | 2,103,000,315.00 | 45,208,334.59 |
| 29 | Sacramento | 2,360 | 2,954,915 | 0.000798669 | 2,103,000,315.00 | 1,679,601.86 |
| 30 | Saltillo | 807,537 | 2,954,915 | 0.273286034 | 2,103,000,315.00 | 574,720,614.76 |
| 31 | San Buenaventura | 23,587 | 2,954,915 | 0.007982294 | 2,103,000,315.00 | 16,786,766.60 |
| 32 | San Juan de Sabinas | 43,232 | 2,954,915 | 0.014630539 | 2,103,000,315.00 | 30,768,028.73 |
| 33 | San Pedro | 106,142 | 2,954,915 | 0.035920492 | 2,103,000,315.00 | 75,540,805.55 |
| 34 | Sierra Mojada | 6,988 | 2,954,915 | 0.002364873 | 2,103,000,315.00 | 4,973,329.58 |
| 35 | Torreón | 679,288 | 2,954,915 | 0.229884108 | 2,103,000,315.00 | 483,446,352.25 |
| 36 | Viesca | 21,549 | 2,954,915 | 0.007292596 | 2,103,000,315.00 | 15,336,330.75 |
| 37 | Villa Unión | 6,352 | 2,954,915 | 0.002149639 | 2,103,000,315.00 | 4,520,691.12 |
| 38 | Zaragoza | 13,257 | 2,954,915 | 0.004486423 | 2,103,000,315.00 | 9,434,949.98 |
| | | 2,954,915 | | | | 2,103,000,315.00 |

FUENTE DE INFORMACIÓN INEGI

NOTA:

ESTA DISTRIBUCION DE RECURSOS QUEDA SUJETA A CUALQUIER MODIFICACIÓN PRESUPUESTAL QUE SE PRESENTE EN LA PUBLICACION OFICIAL DEL PRESUPUESTO DE EGRESOS DE LA FEDERACIÓN EN EL ACUERDO POR EL QUE SE DA A CONOCER A LOS GOBIERNOS DE LAS ENTIDADES FEDERATIVAS LA FORMULA DE DISTRIBUCION Y CALENDARIZACION PARA LA MINISTRACION DURANTE EL EJERCICIO FISCAL 2020 DE LOS RECURSOS CORRESPONDIENTES AL RAMO 33 APORTACIONES FEDERALES PARA ENTIDADES FEDERATIVAS Y MUNICIPIOS, Y A LA EMISIÓN DEL ANEXO; ASÍ COMO LA PUBLICACIÓN DE LAS REGLAS DE OPERACIÓN; POR LO CUAL ESTA ES UNA ESTIMACION PROYECTADA.



ANEXO 15

Poder Ejecutivo
GOBIERNO DE COAHUILA DE ZARAGOZA

GOBIERNO DEL ESTADO DE COAHUILA DE ZARAGOZA
PRESUPUESTO DE EGRESOS 2020
Proyección del FISMIDE 2020

| Clave Mun | Municipio | FSM 2013 | Información de Pobreza | | | Coeficiente pobreza (4) | Coeficiente pobreza (5) | Coeficiente eficacia | | Componente 2013 =FSM 2013 | Fórmula | | |
|-----------|---------------------|------------|------------------------|----------------------|--------------------|-------------------------|-------------------------|----------------------|-------------------------|---------------------------|-------------------|-------------------------|------------------|
| | | | Pobresa Extrema 2010 | Pobresa Extrema 2015 | Factor xi | | | Factor z | Factor ei | | Componente 2020 | Incremento FISMIDE 2020 | Montos |
| | | | (1) | (2) | (3) | (2)/Total(2)+(3) | (4)/Total(4) | (6) | (7) | (8) | (9) | (10) | (8) + (9) + (10) |
| | | | Personas Miles | Personas Miles | Crendidas Promedio | (2)/Total(2)+(3) | (4)/Total(4) | Numeroador (1) / (2) | Resultado (6)/ Total(6) | Componente 2013 =FSM 2013 | 10*(9)*(inc.FAIS) | 0.0*(7)*(inc.FISMIDE) | Montos E |
| TOTAL | | | 81,938.00 | 61,708.00 | 128.81 | 3.41 | 1.00 | 185.26 | 1.00 | 356,973,640.00 | 304,976,349.60 | 76,244,087.40 | 738,194,077.00 |
| 001 | Abasolo | 224,893.39 | 63 | 1 | 3,212,866.67 | 0.0001 | 0.0000 | 63.0000000000 | 0.3400621778 | 224,893.39 | 4,649.70 | 25,927,730.41 | 26,157,273.49 |
| 002 | Acuña | 17,342,136 | 3,576 | 2,313 | 3,442,900.08 | 0.1290 | 0.0378 | 1,546,044,096.6 | 0.0083452559 | 17,342,136.40 | 11,522,493.53 | 636,276.42 | 29,500,906.35 |
| 003 | Atlixco | 2,040,461 | 237 | 308 | 3,331,630.173 | 0.0166 | 0.0099 | 0,759,495,191.5 | 0.0041535114 | 2,040,461.33 | 1,485,127.33 | 316,680.69 | 3,842,269.35 |
| 004 | Atlixco | 6,810,700 | 547 | 1,039 | 3,441,387.953 | 0.0579 | 0.0170 | 0,574,675,715.0 | 0.0028417742 | 6,810,700.08 | 5,174,940.02 | 216,668.48 | 12,202,308.57 |
| 005 | Candela | 545,456 | 259 | 39 | 3,539,606.951 | 0.0022 | 0.0077 | 6,641,025,641.0 | 0.0358470102 | 545,455.72 | 199,790.96 | 2,733,122.58 | 3,478,369.26 |
| 006 | Castanos | 6,464,079 | 728 | 439 | 3,376,272,107 | 0.0240 | 0.0070 | 1,658,314,350.8 | 0.0088512697 | 6,464,078.67 | 2,141,594.36 | 682,481.39 | 9,288,154.42 |
| 007 | Cuatro Cerros | 5,162,196 | 774 | 520 | 3,430,809.94 | 0.0289 | 0.0085 | 1,488,461,538.5 | 0.0080344361 | 5,162,195.81 | 2,581,827.38 | 612,578.25 | 8,356,601.43 |
| 008 | Escobedo | 862,448 | 419 | 168 | 3,276,002.291 | 0.0099 | 0.0026 | 2,494,047,619.0 | 0.0134624010 | 862,448.31 | 796,543.81 | 1,026,428.48 | 2,685,420.60 |
| 009 | Francisco I. Madero | 12,998,124 | 2,893 | 1,816 | 3,408,956,188 | 0.1002 | 0.0293 | 1,593,801,674.0 | 0.0085990480 | 12,998,124.18 | 8,946,295.42 | 655,626.57 | 22,600,046.16 |
| 010 | Frontera | 9,303,804 | 1,464 | 1,024 | 3,424,204,517 | 0.0568 | 0.0166 | 1,429,687,300.0 | 0.0077171848 | 9,303,803.98 | 5,074,763.88 | 588,389.72 | 14,966,957.58 |
| 011 | General Cepeda | 7,525,361 | 605 | 373 | 3,221,746,057 | 0.0195 | 0.0057 | 1,621,939,914.2 | 0.0075164648 | 7,525,361.30 | 1,739,226.69 | 667,529.55 | 9,932,117.54 |
| 012 | Guerrero | 590,791 | 226 | 101 | 3,371,028,947 | 0.0035 | 0.0016 | 2,237,632,762.4 | 0.0120782732 | 590,791.37 | 492,765.22 | 920,896.92 | 2,004,453.50 |
| 013 | Hidalgo | 459,425 | 272 | 62 | 3,386,083,316 | 0.0034 | 0.0010 | 4,380,967,742.0 | 0.0036807251 | 459,425.07 | 303,858.35 | 1,805,515.28 | 2,568,798.69 |
| 014 | Jilmeñez | 5,584,853 | 1,764 | 543 | 3,457,569,955 | 0.0304 | 0.0089 | 3,248,618,784.5 | 0.0173543436 | 5,584,852.60 | 2,713,451.27 | 1,336,973.21 | 9,635,277.07 |
| 015 | Juárez | 419,444 | 194 | 12 | 3,524,991,172 | 0.0007 | 0.0002 | 16,166,666,666.7 | 0.0872546329 | 419,444.03 | 61,209.89 | 6,568,412.30 | 7,134,066.22 |
| 016 | Lamedid | 370,539 | 122 | 6 | 3,154,687,951 | 0.0003 | 0.0001 | 20,333,333,333.3 | 0.1079555177 | 370,538.64 | 27,394.53 | 8,368,209.28 | 8,766,142.45 |
| 017 | Matamoros | 15,714,337 | 4,976 | 3,890 | 3,485,615,307 | 0.2192 | 0.0642 | 1,282,474,268.8 | 0.0069225552 | 15,714,336.61 | 19,573,449.40 | 13,396,913.27 | 34,505,589.91 |
| 018 | Monclova | 12,625,444 | 2,237 | 2,346 | 3,383,929,219 | 0.1286 | 0.0377 | 0,953,537,969.0 | 0.0051470188 | 12,625,443.70 | 11,482,475.65 | 527,800.90 | 24,505,549.11 |
| 019 | Morelos | 1,449,313 | 544 | 395 | 3,283,535,919 | 0.0210 | 0.0062 | 1,377,215,889.0 | 0.0074339492 | 1,449,312.98 | 1,877,029.00 | 566,794.67 | 3,893,136.65 |
| 020 | Múzquiz | 9,658,939 | 1,462 | 1,270 | 3,397,897,774 | 0.0699 | 0.0205 | 1,151,811,024.0 | 0.0062138596 | 9,658,932.75 | 6,241,668.58 | 473,770.05 | 16,374,431.38 |
| 021 | Nadadores | 1,671,351 | 712 | 90 | 3,275,664,92 | 0.0048 | 0.0014 | 7,911,111,111.1 | 0.0427026932 | 1,671,350.58 | 426,663.13 | 3,255,827.87 | 5,353,841.59 |
| 022 | Nava | 3,883,873 | 802 | 435 | 3,548,988,34 | 0.0250 | 0.0073 | 1,848,678,160.9 | 0.0099518287 | 3,883,873.20 | 2,231,196.03 | 758,768.10 | 6,873,897.33 |
| 023 | Ocampo | 3,889,942 | 798 | 532 | 3,385,675,66 | 0.0292 | 0.0085 | 1,500,000,000.0 | 0.0080961785 | 3,889,941.76 | 2,606,595.55 | 617,326.91 | 7,113,864.22 |
| 024 | Paras | 29,052,657 | 2,983 | 1,580 | 3,4491,540.97 | 0.0883 | 0.0259 | 1,887,974,683.5 | 0.0101909931 | 29,052,656.67 | 7,887,254.69 | 776,998.39 | 37,716,909.75 |
| 025 | Piedras Negras | 13,912,691 | 2,402 | 3,027 | 3,466,984,55 | 0.1701 | 0.0498 | 0,793,524,942.2 | 0.0042832987 | 13,912,690.65 | 15,187,881.61 | 326,576.20 | 29,427,148.46 |
| 026 | Progreso | 838,888 | 364 | 44 | 3,270,273,73 | 0.0023 | 0.0007 | 8,272,727,272.7 | 0.0045629477 | 838,888.05 | 205,499.72 | 3,404,651.47 | 4,449,039.24 |
| 027 | Ramos Arizpe | 9,436,241 | 1,251 | 1,144 | 3,446,827,117 | 0.0633 | 0.0185 | 1,093,531,468.5 | 0.0059026777 | 9,436,241.20 | 5,666,850.63 | 450,044.27 | 15,543,136.10 |
| 028 | Sabinas | 4,084,135 | 1,139 | 741 | 3,347,949,654 | 0.0402 | 0.0118 | 1,537,120,010.8 | 0.0082970422 | 4,084,135.42 | 3,590,486.63 | 632,600.41 | 8,307,222.46 |
| 029 | Sacramento | 385,175 | 280 | 34 | 3,537,394,04 | 0.0019 | 0.0006 | 8,235,294,117.6 | 0.0044557523 | 385,174.56 | 174,079.92 | 3,399,245.80 | 3,948,500.28 |
| 030 | Saltitillo | 69,077,612 | 14,965 | 10,651 | 3,482,250,96 | 0.6010 | 0.1760 | 1,405,932,991.3 | 0.0075841012 | 69,077,612.10 | 53,679,274.71 | 578,242.87 | 123,335,129.68 |
| 031 | San Buenaventura | 2,851,862 | 579 | 249 | 3,399,428,087 | 0.0135 | 0.0039 | 2,325,501,204.8 | 0.0125153966 | 2,851,862.41 | 1,203,448.83 | 956,980.68 | 5,012,291.92 |
| 032 | San Juan de Sabinas | 2,931,111 | 262 | 553 | 3,471,932,517 | 0.0311 | 0.0091 | 0,473,793,882.2 | 0.0025737222 | 2,931,110.56 | 2,778,769.96 | 194,984.51 | 5,904,865.03 |
| 033 | San Pedro | 42,595,890 | 6,125 | 5,191 | 3,369,633,34 | 0.0830 | 0.0310 | 1,147,992,659.6 | 0.0065660244 | 42,595,879.59 | 25,316,544.40 | 485,500.38 | 68,396,981.37 |
| 034 | Sierra Mojada | 984,890 | 531 | 73 | 3,486,834,447 | 0.0041 | 0.0012 | 7,272,972,602.7 | 0.0392635931 | 984,890.27 | 368,323.38 | 2,993,612.71 | 4,346,826.36 |
| 035 | Torreón | 43,895,621 | 22,981 | 18,829 | 3,371,613,77 | 1.0289 | 0.3013 | 1,199,927,688.0 | 0.0064734187 | 43,895,620.62 | 91,889,530.95 | 642,559.96 | 134,278,711.48 |
| 036 | Viesca | 7,725,624 | 2,206 | 1,413 | 3,458,545,435 | 0.0792 | 0.0232 | 1,561,212,175.8 | 0.009421578 | 7,725,623.52 | 7,072,807.45 | 642,559.96 | 15,440,975.93 |
| 037 | Villa Unión | 1,202,287 | 332 | 166 | 3,270,275,78 | 0.0088 | 0.0026 | 2,000,000,000.0 | 0.0107956247 | 1,202,287.22 | 785,678.57 | 823,120.55 | 2,811,068.34 |
| 038 | Zaragoza | 2,401,005 | 259 | 301 | 3,374,179,095 | 0.0165 | 0.0048 | 0,860,651,163.3 | 0.0046466292 | 2,401,004.70 | 1,469,908.49 | 354,125.52 | 4,225,038.73 |

NOTA:
ESTA DISTRIBUCIÓN DE RECURSOS ESTA SUJETA A CUALQUIER MODIFICACIÓN PRESUPUESTAL QUE SE PRESENTE EN LA PUBLICACIÓN OFICIAL DEL PRESUPUESTO DE EGRESOS DE LA FEDERACIÓN, EN EL ACUERDO POR EL QUE SE DA A CONOCER A LOS GOBIERNOS DE LAS ENTIDADES FEDERATIVAS LA FÓRMULA DE DISTRIBUCIÓN Y CANDEARIZACIÓN, PARA LA ADMINISTRACIÓN DURANTE EL EJERCICIO FISCAL 2020 DE LOS RECURSOS CORRESPONDIENTES AL RAMO 33 APORTACIONES FEDERALES PARA ENTIDADES FEDERATIVAS Y LAS REGLAS DE OPERACIÓN, POR LO CUAL ESTA ES UNA ESTIMACIÓN PROYECTADA MUNICIPAL, Y A LA EMISIÓN DEL ANEXO, ASÍ COMO LA PUBLICACIÓN DE LAS REGLAS DE OPERACIÓN, POR LO CUAL ESTA ES UNA ESTIMACIÓN PROYECTADA.



ANEXO 16

Poder Ejecutivo

GOBIERNO DE COAHUILA DE ZARAGOZA

GOBIERNO DEL ESTADO DE COAHUILA DE ZARAGOZA
PRESUPUESTO DE EGRESOS 2020
PARTICIPACIONES MUNICIPALES
Cifras en pesos

| MUNICIPIO | FGP FONDO GENERAL DE PARTICIPACIONES | FMI FONDO DE FOMENTO MUNICIPAL | IBS CONSUMO (TABACOS Y ALCOHOL) | ISAN | | Suma ISAN | FOHR FONDO DE FISCALIZACION Y RECAUDACION | IBS GASOLINAS Y DIESEL | TOTAL |
|---------------------|--------------------------------------|--------------------------------|---------------------------------|---|---------------|---------------|---|------------------------|------------------|
| | | | | IMPUESTO SOBRE AUTOMOVILES NUEVOS FONDO DE COMPENSACION | IMPUESTO | | | | |
| ABASOLO | 17,422,226.00 | 491,757.00 | 446,732.00 | 96,242.00 | 401,816.00 | 498,058.00 | 66,479.00 | 483,126.00 | 19,410,378.00 |
| ACUÑA | 141,544,482.00 | 29,686,011.00 | 3,645,661.00 | 781,904.00 | 3,264,496.00 | 4,046,400.00 | 5,313,812.00 | 6,187,531.00 | 190,423,897.00 |
| ALLENDE | 34,686,613.00 | 3,658,915.00 | 892,626.00 | 191,446.00 | 799,299.00 | 990,745.00 | 1,329,280.00 | 1,524,527.00 | 43,252,706.00 |
| ARTAGA | 43,777,668.00 | 5,892,427.00 | 1,127,551.00 | 241,832.00 | 1,009,662.00 | 1,251,494.00 | 1,076,900.00 | 1,528,356.00 | 54,654,396.00 |
| CANDELA | 17,928,361.00 | 2,387,967.00 | 461,768.00 | 99,038.00 | 413,489.00 | 512,527.00 | 40,309.00 | 367,904.00 | 21,698,626.00 |
| CATMANOS | 36,597,201.00 | 9,138,673.00 | 942,808.00 | 202,166.00 | 844,056.00 | 1,046,222.00 | 1,195,420.00 | 1,693,491.00 | 50,613,615.00 |
| CUATRO OCEGAS | 26,152,157.00 | 2,140,919.00 | 1,386,536.00 | 144,467.00 | 603,158.00 | 747,625.00 | 602,523.00 | 1,082,616.00 | 31,399,423.00 |
| FRANCISCO IMADEO | 53,086,390.00 | 8,716,560.00 | 1,386,536.00 | 293,088.00 | 1,223,661.00 | 1,516,749.00 | 1,947,445.00 | 2,709,434.00 | 69,312,114.00 |
| FRONTERA | 90,596,462.00 | 17,160,543.00 | 1,386,536.00 | 500,463.00 | 2,089,462.00 | 2,589,925.00 | 3,620,852.00 | 3,760,367.00 | 120,061,578.00 |
| GENERAL CEBERA | 30,970,626.00 | 1,946,947.00 | 797,689.00 | 171,085.00 | 714,288.00 | 885,373.00 | 243,055.00 | 1,362,238.00 | 36,204,928.00 |
| GENERAL ESCOBEDO | 20,374,532.00 | 770,571.00 | 524,772.00 | 112,551.00 | 469,906.00 | 582,457.00 | 62,869.00 | 730,498.00 | 23,045,399.00 |
| GUERRERO | 22,578,040.00 | 569,319.00 | 581,527.00 | 124,723.00 | 520,726.00 | 645,449.00 | 83,625.00 | 981,539.00 | 25,439,499.00 |
| HALAGO | 16,515,224.00 | 571,410.00 | 425,371.00 | 91,232.00 | 380,697.00 | 472,129.00 | 31,284.00 | 286,043.00 | 18,301,461.00 |
| JIMENEZ | 20,671,236.00 | 6,482,219.00 | 532,414.00 | 114,190.00 | 476,749.00 | 590,939.00 | 288,022.00 | 809,236.00 | 29,364,065.00 |
| JUAJAREZ | 17,964,947.00 | 552,131.00 | 462,453.00 | 99,185.00 | 414,102.00 | 513,287.00 | 56,252.00 | 414,386.00 | 19,953,466.00 |
| LAMADERO | 18,891,855.00 | 604,078.00 | 486,594.00 | 104,360.00 | 435,710.00 | 540,070.00 | 72,485.00 | 618,759.00 | 21,213,841.00 |
| MATAMOROS | 79,525,154.00 | 14,882,861.00 | 2,048,273.00 | 439,304.00 | 1,834,120.00 | 2,273,424.00 | 3,568,812.00 | 4,622,327.00 | 106,920,671.00 |
| MONCLOVA | 242,882,629.00 | 52,881,343.00 | 6,255,756.00 | 1,341,706.00 | 5,601,698.00 | 6,943,404.00 | 13,739,805.00 | 10,109,895.00 | 332,812,832.00 |
| MORELOS | 22,847,376.00 | 1,552,103.00 | 588,464.00 | 126,211.00 | 526,938.00 | 653,149.00 | 501,150.00 | 838,450.00 | 26,980,694.00 |
| MIZQUIL | 60,739,705.00 | 10,336,960.00 | 1,564,430.00 | 335,532.00 | 1,400,684.00 | 1,736,386.00 | 3,520,682.00 | 3,284,861.00 | 81,183,034.00 |
| MIXQUIHUI | 26,257,533.00 | 1,221,379.00 | 676,297.00 | 145,030.00 | 605,588.00 | 750,637.00 | 291,194.00 | 1,149,387.00 | 30,346,417.00 |
| MIXQUIHUI | 41,941,701.00 | 5,766,092.00 | 1,080,263.00 | 231,690.00 | 967,318.00 | 1,199,008.00 | 1,519,091.00 | 1,792,474.00 | 53,298,629.00 |
| NANAVÁ | 23,989,742.00 | 1,257,347.00 | 617,227.00 | 132,411.00 | 552,824.00 | 685,235.00 | 152,511.00 | 927,620.00 | 28,109,627.00 |
| PARRAS | 47,164,807.00 | 7,010,164.00 | 1,244,791.00 | 260,543.00 | 1,087,781.00 | 1,348,324.00 | 2,073,785.00 | 2,328,171.00 | 61,740,942.00 |
| PARRAS NEGROS | 171,729,554.00 | 36,142,282.00 | 4,423,574.00 | 948,705.00 | 3,960,897.00 | 4,909,602.00 | 11,348,966.00 | 7,468,187.00 | 226,031,945.00 |
| PROGRESO | 20,650,214.00 | 4,844,014.00 | 531,673.00 | 114,074.00 | 476,264.00 | 590,339.00 | 118,820.00 | 692,226.00 | 27,527,486.00 |
| RAMOS ARIZPE | 119,833,020.00 | 38,338,404.00 | 3,086,455.00 | 661,968.00 | 2,763,756.00 | 3,425,724.00 | 8,213,922.00 | 4,731,101.00 | 177,628,626.00 |
| SABINAS | 71,598,585.00 | 12,612,225.00 | 1,844,144.00 | 395,517.00 | 1,651,307.00 | 2,046,824.00 | 3,981,523.00 | 3,208,993.00 | 95,292,644.00 |
| SACAHUENTO | 19,854,629.00 | 689,257.00 | 511,382.00 | 109,679.00 | 467,515.00 | 567,654.00 | 81,219.00 | 644,597.00 | 22,348,668.00 |
| SALTILLO | 718,635,410.00 | 164,252,505.00 | 18,509,385.00 | 3,869,807.00 | 16,574,173.00 | 20,443,980.00 | 53,880,140.00 | 34,451,504.00 | 1,010,282,924.00 |
| SAN BUENAVENTURA | 31,637,783.00 | 3,756,864.00 | 1,318,276.00 | 274,770.00 | 739,675.00 | 904,445.00 | 1,420,216.00 | 2,863,412.00 | 40,003,868.00 |
| SAN JUAN DE SABINAS | 51,182,765.00 | 7,873,130.00 | 1,318,276.00 | 282,738.00 | 1,180,449.00 | 1,463,186.00 | 2,863,412.00 | 2,382,479.00 | 67,083,679.00 |
| SAN PEDRO | 69,222,308.00 | 13,021,377.00 | 1,782,910.00 | 382,390.00 | 1,595,501.00 | 1,978,891.00 | 2,696,462.00 | 4,256,297.00 | 92,958,255.00 |
| SIERRA MOJADA | 22,103,610.00 | 5,256,729.00 | 569,307.00 | 122,102.00 | 509,784.00 | 631,886.00 | 82,723.00 | 793,603.00 | 27,439,658.00 |
| TORREON | 676,988,982.00 | 183,987,841.00 | 17,436,272.00 | 3,297,748.00 | 15,613,665.00 | 19,933,413.00 | 32,532,318.00 | 27,390,475.00 | 957,289,756.00 |
| VEROSA | 30,239,255.00 | 9,091,341.00 | 778,851.00 | 167,040.00 | 697,420.00 | 864,464.00 | 407,899.00 | 1,372,360.00 | 42,754,170.00 |
| VILLA UNION | 20,509,631.00 | 1,153,834.00 | 528,297.00 | 113,288.00 | 473,026.00 | 586,324.00 | 245,160.00 | 737,786.00 | 23,761,162.00 |
| ZARAGOZA | 26,004,901.00 | 2,273,701.00 | 669,790.00 | 143,653.00 | 599,761.00 | 743,414.00 | 571,238.00 | 981,891.00 | 31,244,935.00 |
| TOTAL | 3,205,217,515.00 | 669,382,220.00 | 82,554,525.00 | 17,705,911.00 | 73,923,200.00 | 91,629,111.00 | 159,860,902.00 | 140,124,911.00 | 4,348,785,184.00 |



GOBIERNO DEL ESTADO DE COAHUILA DE ZARAGOZA
PRESUPUESTO DE EGRESOS 2020
FONDO PARA ENTIDADES Y MUNICIPIOS PRODUCTORES DE HIDROCARBUROS

Cifras en pesos

| | Proporción de Distribución | FEMPH |
|--------------|-------------------------------|-------------------------|
| ABASOLO | 8.32% | \$11,606,266.47 |
| CANDELA | 0.07% | \$94,028.44 |
| CASTAÑOS | 0.07% | \$96,184.12 |
| ESCOBEDO | 12.20% | \$17,032,107.08 |
| FRONTERA | 2.63% | \$3,675,327.37 |
| GUERRERO | 4.19% | \$5,846,348.05 |
| HIDALGO | 6.46% | \$9,014,886.55 |
| JUAREZ | 2.91% | \$4,058,568.33 |
| MONCLOVA | 9.11% | \$12,719,868.11 |
| MUZQUIZ | 3.25% | \$4,535,878.15 |
| NADADORE | 2.32% | \$3,239,352.87 |
| NAVA | 0.82% | \$1,138,230.39 |
| PROGRESO | 25.40% | \$35,447,344.21 |
| SABINAS | 6.40% | \$8,927,109.62 |
| SAN BUENA | 15.63% | \$21,810,540.58 |
| VILLA UNION | 0.24% | \$329,402.65 |
| Total | 100.00% | \$139,571,442.99 |



Poder Ejecutivo

GOBIERNO DE COAHUILA DE ZARAGOZA

ANEXO 17

GOBIERNO DEL ESTADO DE COAHUILA DE ZARAGOZA
PRESUPUESTO DE EGRESOS 2020
FONDO DE EXTRACCION DE HIDROCARBUROS

Cifras en pesos

| | Proporción de Distribución* | FEXHI |
|------------------|--------------------------------|---------------------|
| ABASOLO | 8.32% | 160,734.51 |
| CANDELA | 0.07% | 1,302.20 |
| CASTAÑOS | 0.07% | 1,332.05 |
| ESCOBEDO | 12.20% | 235,876.66 |
| FRONTERA | 2.63% | 50,899.40 |
| GUERRERO | 4.19% | 80,965.74 |
| HIDALGO | 6.46% | 124,846.64 |
| JUAREZ | 2.91% | 56,206.88 |
| MONCLOVA | 9.11% | 176,156.72 |
| MUZQUIZ | 3.25% | 62,817.12 |
| NADADORES | 2.32% | 44,861.60 |
| NAVA | 0.82% | 15,763.28 |
| PROGRESO | 25.40% | 490,908.20 |
| SABINAS | 6.40% | 123,631.02 |
| SAN BUENAVENTURA | 15.63% | 302,052.90 |
| VILLA UNION | 0.24% | 4,561.88 |
| Total | 100.00% | 1,932,916.80 |



Poder Ejecutivo

GOBIERNO DE COAHUILA DE ZARAGOZA

ANEXO 18

**GOBIERNO DEL ESTADO DE COAHUILA DE ZARAGOZA
PRESUPUESTO DE EGRESOS 2020
RESUMEN DE PLAZAS**

| Puesto | No. Plazas |
|----------------|-------------------|
| CONFIANZA | 10,167 |
| SINDICALIZADOS | 2,883 |
| PROGRAMAS | 970 |



ANEXO 19

Poder Ejecutivo
GOBIERNO DE COAHUILA DE ZARAGOZA

PRESUPUESTO DE EGRESOS 2020
DEUDA PÚBLICA DIRECTA
Tabla de Intereses y Amortización 2020
(Miles de Pesos)

| Institución | No. Registro Estatal | Tasa de Interés Contratada | Destino | Tipo de Garantía | Tipo de Instrumento de Contratación | Plazo de Vencimiento | Saldo al 31 de Dic 2019 | Intereses | Coberturas | Amortización | Saldo al 31 de Dic 2020 | |
|------------------|----------------------|----------------------------|------------------|------------------|-------------------------------------|----------------------|-------------------------|------------|------------|--------------|-------------------------|-------------|
| | | | | | | | | | | | | Largo Plazo |
| MULTIVA | 005/2018 | TILE + 0.70 | Refinanciamiento | N/A | Crédito Simple | 30 años | 15,998,217 | 1,441,194 | 30,680 | 2,172 | 15,996,045 | |
| Multiva | 004/2018 | TILE + 0.78 | | | 28.35% del FGP | Crédito Simple | 30 años | 10,998,774 | 988,041 | 21,093 | 1,493 | 10,997,281 |
| Multiva | 004/2018 | TILE + 0.78 | | | 12.89% del FGP | Crédito Simple | 30 años | 4,999,443 | 453,153 | 9,588 | 679 | 4,998,764 |
| BANOBRRAS | 006/2018 | TILE + 0.94 | Refinanciamiento | N/A | Crédito Simple | 25 años | 12,515,887 | 1,151,526 | 24,002 | 44,628 | 12,471,259 | |
| Banobrras | 007/2018 | TILE + 0.79 | | | 23.20% del FGP | Crédito Simple | 20 años | 8,982,183 | 830,896 | 17,225 | 16,082 | 8,966,100 |
| Banobrras | 003/2018 | TILE + 0.75 | | | 9.17% del FGP | Crédito Simple | 25 años | 3,533,704 | 320,630 | 6,777 | 28,546 | 3,505,158 |
| BANORTE | 003/2018 | TILE + 0.75 | Refinanciamiento | N/A | Crédito Simple | 25 años | 7,987,447 | 721,036 | 15,318 | 14,301 | 7,973,145 | |
| SUBTOTAL | | | | | | | | 36,501,551 | 3,313,756 | 70,000 | 61,102 | 36,440,449 |

Corto Plazo

| Institución | No. Registro Estatal | Tasa de Interés Contratada | Destino | Tipo de Garantía | Tipo de Instrumento de Contratación | Plazo de Vencimiento | Saldo al 31 de Dic 2019 | Intereses | Coberturas | Amortización | Saldo al 31 de Dic 2020 | |
|-----------------|----------------------|----------------------------|---|------------------|-------------------------------------|----------------------|-------------------------|-------------|------------|--------------|-------------------------|-------------|
| | | | | | | | | | | | | Corto Plazo |
| HSBC | 001/2019 | TILE + 0.70 | Insuficiencias de liquidez de carácter temporal | N/A | Crédito Simple | 1 año | 33,333 | 358 | - | 33,333 | - | |
| HSBC | | TILE + 0.80 | | | Crédito Simple | 1 año | 183,333 | 8,398 | - | 183,333 | - | - |
| SUBTOTAL | | | | | | 216,666 | 8,756 | - | - | 216,666 | - | |
| TOTAL | | | | | | 36,718,217 | 3,322,512 | 70,000 | 61,102 | 36,440,449 | | |
| PROFISE | 004/2012 | 9.25% | Insuficiencias de liquidez de carácter temporal | N/A | Crédito Simple | 20 años | 412,516 (1) | 50,680 | - | - | 412,516 (1) | |
| | | 9.42% | | | 1.95% del FGP | Crédito Simple | 20 años | 412,516 (1) | 1,957 | - | - | 412,516 (1) |
| GPO | 006/2018 | | Insuficiencias de liquidez de carácter temporal | N/A | Garantía Parcial | | 399,372 (2) | - | 17,786 | - | 398,657 (2) | |
| GPO | 008/2018 | | | | Garantía Parcial | | 549,939 (2) | - | 38,699 | - | - | 549,864 (2) |
| GPO | 009/2018 | | | | Garantía Parcial | | 249,972 (2) | - | 17,590 | - | - | 249,938 (2) |

(1) Dato al tercer trimestre 2019 proporcionado por BANOBRRAS
(2) Monto Cubierto



GOBIERNO DEL ESTADO DE COAHUILA DE ZARAGOZA
PRESUPUESTO DE EGRESOS 2020

| FINANCIAMIENTO PÚBLICO A PARTIDOS POLÍTICOS PARA EL SOSTENIMIENTO DE ACTIVIDADES ORDINARIAS PERMANENTES DEL EJERCICIO ANUAL 2020 | | | | | |
|--|------------------|----------------|-------------------------|-------------------------|--------------------------|
| PARTIDO | VOTACIÓN | PORCENTAJE | 30% IGUALITARIO | 70% SEGÚN VOTACION | TOTAL ANUAL |
| 1. PAN | 366,325 | 35.91% | \$ 6,843,681.84 | \$ 28,670,024.01 | \$ 35,513,705.84 |
| 2. PRI | 432,642 | 42.41% | \$ 6,843,681.84 | \$ 33,860,251.21 | \$ 40,703,933.05 |
| 3. PRD | 37,445 | 3.67% | \$ 6,843,681.84 | \$ 2,930,591.82 | \$ 9,774,273.66 |
| 4. PUDC | 48,954 | 4.80% | \$ 6,843,681.84 | \$ 3,831,331.07 | \$ 10,675,012.91 |
| 5. MORENA | 134,810 | 13.21% | \$ 6,843,681.84 | \$ 10,550,756.67 | \$ 17,394,438.51 |
| TOTALES | 1,020,176 | 100.00% | \$ 34,218,409.20 | \$ 79,842,954.78 | \$ 114,061,363.97 |

| FINANCIAMIENTO PÚBLICO A PARTIDOS POLÍTICOS DE RECIENTE CREACIÓN PARA EL SOSTENIMIENTO DE ACTIVIDADES ORDINARIAS PERMANENTES DEL EJERCICIO ANUAL 2020 | | | |
|---|--|-------------------------|---|
| PARTIDO POLÍTICO LOCAL DE RECIENTE CREACIÓN | SUMA TOTAL DE FINANCIAMIENTO PÚBLICO PARA ACTIVIDADES ORDINARIAS EN EL | MONTO EQUIVALENTE AL 2% | SUMA CORRESPONDIENTE A CADA PARTIDO POLÍTICO DE RECIENTE CREACIÓN |
| 6. UNIDOS | \$121,341,876.57 | \$2,426,837.53 | \$2,426,837.53 |
| 7. PRC | | | \$2,426,837.53 |
| 8. EZAPRO | | | \$2,426,837.53 |
| TOTAL | | | \$7,280,512.59 |

| FINANCIAMIENTO PÚBLICO POR ACTIVIDADES ESPECÍFICAS COMO ENTIDADES DE INTERÉS PÚBLICO CORRESPONDIENTE AL EJERCICIO ANUAL 2020 | | | | | |
|--|------------------|----------------|------------------------|------------------------|------------------------|
| PARTIDO | VOTACIÓN | PORCENTAJE | 30% IGUALITARIO | 70% SEGÚN VOTACIÓN | TOTAL ANUAL |
| 1. PAN | 366,325 | 35.91% | \$ 136,509.61 | \$ 915,000.77 | \$ 1,051,510.38 |
| 2. PRI | 432,642 | 42.41% | \$ 136,509.61 | \$ 1,080,646.32 | \$ 1,217,155.93 |
| 3. PRD | 37,445 | 3.67% | \$ 136,509.61 | \$ 93,529.53 | \$ 230,039.14 |
| 4. UDC | 48,954 | 4.80% | \$ 136,509.61 | \$ 122,276.52 | \$ 258,786.13 |
| 5. MORENA | 134,810 | 13.21% | \$ 136,509.61 | \$ 336,726.28 | \$ 473,235.89 |
| 6. UNIDOS | N/A | N/A | \$ 136,509.61 | N/A | \$ 136,509.61 |
| 7. PRC | N/A | N/A | \$ 136,509.61 | N/A | \$ 136,509.61 |
| 8. EZAPRO | N/A | N/A | \$ 136,509.61 | N/A | \$ 136,509.61 |
| TOTALES | 1,020,176 | 100.00% | \$ 1,092,076.89 | \$ 2,548,179.41 | \$ 3,640,256.30 |



GOBIERNO DEL ESTADO DE COAHUILA DE ZARAGOZA
PRESUPUESTO DE EGRESOS 2020

| FINANCIAMIENTO PÚBLICO A PARTIDOS POLÍTICOS PARA GASTOS DE CAMPAÑA DEL PROCESO ELECTORAL 2020 | |
|---|---|
| PARTIDO POLÍTICO | TOTAL GASTOS DE CAMPAÑA DE LOS PARTIDOS POLÍTICOS |
| 1. PAN | \$10,654,111.75 |
| 2. PRI | \$12,211,179.92 |
| 3. PRD | \$2,932,282.10 |
| 4. PT | \$728,051.26 |
| 5. UDC | \$3,202,503.87 |
| 6. PVEM | \$728,051.26 |
| 7. PMC | \$728,051.26 |
| 8. MORENA | \$5,218,331.55 |
| 9. UNIDOS | \$728,051.26 |
| 10. PRC | \$728,051.26 |
| 11. EZAPRO | \$728,051.26 |
| 12. INDEPENDIENTES | \$728,051.26 |
| TOTALES | \$39,314,768.01 |



ANEXO 21

GOBIERNO DEL ESTADO DE COAHUILA DE ZARAGOZA
PRESUPUESTO DE EGRESOS 2020
ANEXO DE EDUCACIÓN
(PESOS)

Table with 2 columns: DESCRIPCIÓN and IMPORTE. It lists educational institutions and their respective budget amounts in pesos, including subtotals for various categories like 'EDUCACIÓN MEDIA Y FORMACIÓN PARA EL TRABAJO', 'UNIVERSIDADES POLITÉCNICAS', 'UNIVERSIDADES TECNOLÓGICAS', and 'INSTITUTOS TECNOLÓGICOS'.



Poder Ejecutivo

GOBIERNO DE COAHUILA DE ZARAGOZA

ANEXO 21

GOBIERNO DEL ESTADO DE COAHUILA DE ZARAGOZA
PRESUPUESTO DE EGRESOS 2020
ANEXO DE EDUCACIÓN
(PESOS)

Pág.2

| DESCRIPCIÓN | IMPORTE |
|---|-------------------------|
| UNIVERSIDADES | |
| UNIVERSIDAD AUTÓNOMA AGRARIA ANTONIO NARRO | \$ 300,000.00 |
| UNIVERSIDAD AUTÓNOMA DE COAHUILA | \$ 823,576,859.00 |
| SUBTOTAL \$ | 823,876,859.00 |
| SUBTOTAL \$ | 1,577,498,579.64 |
| APORTACIONES A COLEGIOS E INSTITUCIONES | |
| ICATEC | \$ 17,843,918.00 |
| CONAFE | \$ 9,552,000.00 |
| CNCI | \$ 22,756,382.50 |
| COLEGIO NUEVA LAGUNA | \$ 500,000.00 |
| SUBTOTAL \$ | 50,652,300.50 |
| PROGRAMAS ESTATALES | |
| PROGRAMA BÉCAME | \$ 3,000,000.00 |
| PROGRAMA MÉRITO ACADEMICO | \$ 1,000,000.00 |
| PROGRAMA SOMOS MUY ESPECIALES | \$ 1,000,000.00 |
| BECAS EXTRAORDINARIAS | \$ 1,000,000.00 |
| PROGRAMA HIJOS DE MINEROS | \$ 1,500,000.00 |
| BECAS TRABAJADORES DE LA EDUCACIÓN SECC 38 | \$ 4,500,000.00 |
| NUEVAS GENERACIONES | \$ 2,590,000.00 |
| FERIA INTERNACIONAL DEL LIBRO | \$ 6,000,000.00 |
| EVENTO DÍA DEL MAESTRO | \$ 4,000,000.00 |
| CONSTITUCIÓN CONSEJOS ESTATALES Y MUNICIPALES | \$ 500,000.00 |
| COLECTA ESCOLAR DE LA CRUZ ROJA | \$ 700,000.00 |
| ANIVERSARIOS VARIOS | \$ 1,000,000.00 |
| CEREMONIAS CÍVICAS Y EVENTOS OFICIALES | \$ 1,000,000.00 |
| ESTUDIOS MECÁNICA DE SUELOS Y OTROS GASTOS ICIFED | \$ 1,000,000.00 |
| TRANSFERENCIAS A ONG | \$ 5,825,000.00 |
| SUBTOTAL \$ | 34,615,000.00 |
| ORGANISMOS ESTATALES | |
| APORTACIÓN PENSIONES | \$ 500,907,889.00 |
| COORDINACIÓN DE BIBLIOTECAS PÚBLICAS | \$ 3,100,000.00 |
| DIRECCIÓN ESTATAL DE JUBILADOS, PENSIONADOS Y ADULTOS MAYORES | \$ 4,200,000.00 |
| CENTRO CULTURAL VITO ALESSIO ROBLES | \$ 985,950.00 |
| DIRECCIÓN DE SERVICIO SOCIAL | \$ 882,000.00 |
| DIRECCIÓN ESTATAL DE PROFESIONES | \$ 1,272,000.00 |
| DIRECCIÓN ESTATAL DE PREPARATORIA ABIERTA | \$ 1,858,000.00 |
| SUBTOTAL \$ | 513,205,839.00 |
| CONVENIOS SECCIONES SINDICALES | |
| GASTOS ADMINISTRACIÓN SECCION 5 | \$ 27,709,611.00 |
| GASTOS ADMINISTRACION SECCIÓN 35 | \$ 26,254,391.00 |
| GASTOS ADMINISTRACION SECCIÓN 38 | \$ 24,123,000.00 |
| | \$ 78,087,002.00 |
| SUBTOTAL \$ | 676,560,141.50 |
| TOTAL ESTATAL: \$ | 2,852,531,860.64 |



Poder Ejecutivo

GOBIERNO DE COAHUILA DE ZARAGOZA

ANEXO 21

GOBIERNO DEL ESTADO DE COAHUILA DE ZARAGOZA
PRESUPUESTO DE EGRESOS 2020
ANEXO DE EDUCACIÓN
(PESOS)

Pág.3

| DESCRIPCIÓN | IMPORTE |
|--|----------------------------|
| PROGRAMAS FEDERALES | |
| FONE | |
| LIBROS DE TEXTO SECUNDARIA | \$ 23,700,000.00 |
| PROGRAMA DE ÚTILES ESCOLARES | \$ 91,000,000.00 |
| PROGRAMA DE UNIFORMES ESCOLARES | \$ 16,000,000.00 |
| PROGRAMA DE ZAPATOS ESCOLARES | \$ 13,500,000.00 |
| SUBTOTAL | \$ 144,200,000.00 |
| CONVENIO MARCO DE COORDINACIÓN PARA EL DESARROLLO DE LOS PROGRAMAS | |
| ESCUELAS DE TIEMPO COMPLETO | \$ 100,485,333.00 |
| PROGRAMA NACIONAL DE INGLÉS | \$ 20,809,096.00 |
| PROGRAMA NACIONAL DE CONVIVENCIA ESCOLAR | \$ 3,182,019.00 |
| PROGRAMA NACIONAL DE BECAS | \$ 498,198.00 |
| PROGRAMA PARA EL DESARROLLO PROFESIONAL DOCENTE (PRODEP) | \$ 2,985,058.00 |
| PROGRAMA PARA LA EXPANSIÓN DE LA EDUCACIÓN INICIAL | \$ 8,454,834.00 |
| ESTRATEGIA DE DESARROLLO INSTITUCIONAL DE LA NUEVA ESCUELA NORMAL (EDINEN) | \$ 15,252,238.87 |
| SUBTOTAL | \$ 151,666,776.87 |
| UNIVERSIDADES | |
| UNIVERSIDAD AUTÓNOMA DE COAHUILA | \$ 1,461,813,829.00 |
| TOTAL FEDERAL: | \$ 1,757,680,605.87 |
| GRAN TOTAL: \$ 4,610,212,466.51 | |



Poder Ejecutivo

GOBIERNO DE COAHUILA DE ZARAGOZA

ANEXO 22

GOBIERNO DEL ESTADO DE COAHUILA DE ZARAGOZA
PRESUPUESTO DE EGRESOS 2020
TRANSFERENCIAS A ONG
(PESOS)

| | |
|--|----------------------|
| CAMERATA DE COAHUILA | 18,000,000.00 |
| AMIGOS DEL DESIERTO DE COAHUILA A.C. | 9,600,000.00 |
| MUSEO DE LAS AVES DE MEXICO A.C. | 7,895,200.00 |
| CENTRO CULTURAL AROCENA LAGUNA A.C. | 4,800,000.00 |
| PATRONATO DEL TEATRO NAZAS | 3,200,000.00 |
| CASA DEL NIÑO DE MÚZQUIZ AC | 50,000.00 |
| CENTRO EDUCATIVO DE LA NIÑEZ TORREONENSE A.C. | 520,000.00 |
| PATRONATO PROMOTOR DEL PARQUE LAS MARAVILLAS | 3,000,000.00 |
| PROTECCIÓN DE LA FAUNA MEXICANA | 800,000.00 |
| FUNDACIÓN JIMULCO, A.C. | 480,000.00 |
| BIODIVERSA LAGUNA | 250,000.00 |
| CENTRO DE REHABILITACION INFANTIL TELETÓN | 28,400,000.00 |
| PATRONATO DE LA CASA DE LOS NIÑOS DE SALTILLO A.C. | 1,160,000.00 |
| CENTRO DE NEUROREHABILITACIÓN BETESDA, A.C. | 800,000.00 |
| INSTITUTO JUVENIL SALTILLENSE AC | 800,000.00 |
| CENTRO DE REHABILITACIÓN GABY BRIMMER, AC | 600,000.00 |
| CÁRITAS DIOSCESANAS DE TORREÓN A.C. | 400,000.00 |
| ASISTENCIA ROPERIO DEL POBRE | 480,000.00 |
| PATRONATO DE AYUDA EDUCATIVA A DISCAPACITADOS AC | 216,000.00 |
| TOTAL: | 81,451,200.00 |



Poder Ejecutivo

GOBIERNO DE COAHUILA DE ZARAGOZA

ANEXO 23

**GOBIERNO DEL ESTADO DE COAHUILA DE ZARAGOZA
PRESUPUESTO DE EGRESOS 2020
RECURSOS CONCURRENTES**

| CONCEPTO | PESOS HASTA | | | | |
|-----------|---------------|---------------|---------------|-----------|-------|
| | TOTAL | FEDERAL | ESTATAL | MUNICIPAL | OTROS |
| AGUA | 83,691,206 | 61,993,486 | 21,697,720 | - | - |
| CAMPO | 64,665,000 | 47,900,000 | 16,765,000.00 | - | - |
| EDUCACIÓN | 2,285,690,688 | 1,461,813,829 | 823,876,859 | - | - |

Asignación de recursos a diversos sectores/programas distinguiendo su origen federal o estatal.



Poder Ejecutivo

GOBIERNO DE COAHUILA DE ZARAGOZA

ANEXO 24

**GOBIERNO DEL ESTADO DE COAHUILA DE ZARAGOZA
PRESUPUESTO DE EGRESOS 2020
CLASIFICADOR POR FUENTE DE FINANCIAMIENTO
PESOS**

| FUENTE DE FINANCIAMIENTO | MONTO | |
|---------------------------------|--------------|--------------------------|
| 1. Recursos Fiscales | \$ | 23,077,138,638.24 |
| 5. Recursos Federales | \$ | 26,668,996,290.69 |
| T O T A L E S : | \$ | 49,746,134,928.93 |

ANEXO 25

**GOBIERNO DEL ESTADO DE COAHUILA DE ZARAGOZA
PRESUPUESTO DE EGRESOS 2020
PROGRAMAS POR FUENTE DE FINANCIAMIENTO
PESOS**

| CONCEPTO | IMPORTE (HASTA) | ESTATAL (HASTA) | FEDERAL (HASTA) |
|---|------------------------|------------------------|------------------------|
| PROGRAMA DE APOYO A FAMILIAS COAHUILENSES | 619,262,500.00 | 619,262,500.00 | - |
| PROGRAMAS SOCIALES | 105,627,535.00 | - | 105,627,535 |



GOBIERNO DEL ESTADO DE COAHUILA DE ZARAGOZA
 PRESUPUESTO DE EGRESOS 2020
 AGENDA CON PERSPECTIVA DE GÉNERO
 RELACIÓN DE MECANISMOS QUE ATIENDEN ALGÚN CRITERIO DE LA AGENDA
 (PESOS HASTA)

CRITERIOS:

| | |
|---|--|
| 1.- Programas en los que se priorice a las jefas de familia | 6.- Programas encaminados a fomentar el empoderamiento de las mujeres. |
| 2.- Programas encaminados a la prevención de enfermedades propias del sexo femenino | 7.- Participación política |
| 3.- Programas encaminados a promover la sexualidad responsable | 8.- Programas encaminados a la atención de mujeres embarazadas o en etapa de lactancia |
| 4.- Programas encaminados a disminuir la deserción escolar de las mujeres y niñas | 9.- Unidades de Género |
| 5.- Programas encaminados a la prevención de la violencia contra mujeres y niñas | 10.- Programas tendientes a eliminar estereotipos |

| PROGRAMA | INDICADOR | DESCRIPCION | DEPENDENCIA | CRITERIO | MONTO |
|---|---|---|-------------|--------------|------------------|
| Programa Estatal de Igualdad de Genero 2019 | Número de acciones para promover la igualdad entre hombres y mujeres | Porcentaje de leyes estatales armonizadas a las convenciones y tratados internacionales sobre derechos de las mujeres. Número de campañas de difusión de los derechos humanos de las mujeres. Porcentaje de presupuesto destinado para mujeres Porcentaje de dependencias de la Administración Pública Estatal que cuentan con Unidad de Género. Número de acuerdos y convenios suscritos para consolidar la transversalización de la perspectiva de género en el estado. Número de acciones implementadas en el marco del programa de Ciudades Seguras. Porcentaje de mujeres de 15 años y más que han sufrido violencia en su última relación de pareja. Porcentaje de servidoras y servidores públicos capacitados en materia de igualdad de género. Número de mujeres atendidas en los mecanismos de atención del Instituto Coahuilense de las Mujeres y en los Centros de Justicia y Empoderamiento para las Mujeres. Créditos otorgados a mujeres emprendedoras. | ICM | 3,4,5,6,7,10 | \$ 21,441,165.53 |
| Financiera Mujeres Fuertes | Créditos otorgados a mujeres emprendedoras. | Indicador de eficacia sobre la población beneficiada con el programa Financiera Mujeres Fuertes Mide el número de créditos otorgados a mujeres emprendedoras. | ICM | 1,6 | \$ 12,000,000.00 |
| Programa Ciudades Seguras | Número de acciones para prevenir y eliminar acoso sexual en espacios públicos | Porcentaje de avance del programa | ICM | 5,6,10 | \$ 5,600,000.00 |



GOBIERNO DEL ESTADO DE COAHUILA DE ZARAGOZA
 PRESUPUESTO DE EGRESOS 2020
 AGENDA CON PERSPECTIVA DE GÉNERO
 RELACIÓN DE MECANISMOS QUE ATIENDEN ALGÚN CRITERIO DE LA AGENDA
 (PESOS HASTA)

CRITERIOS:

Pág.2

| | |
|---|--|
| 1.- Programas en los que se priorice a las jefas de familia | 6.- Programas encaminados a fomentar el empoderamiento de las mujeres. |
| 2.- Programas encaminados a la prevención de enfermedades propias del sexo femenino | 7.- Participación política |
| 3.- Programas encaminados a promover la sexualidad responsable | 8.- Programas encaminados a la atención de mujeres embarazadas o en etapa de lactancia |
| 4.- Programas encaminados a disminuir la deserción escolar de las mujeres y niñas | 9.- Unidades de Género |
| 5.- Programas encaminados a la prevención de la violencia contra mujeres y niñas | 10.- Programas tendientes a eliminar estereotipos |

| | | | | | |
|---|---|---|------------|--------------|------------------------|
| <p>*El Programa de Apoyo a las Instancias de Mujeres en las Entidades Federativas orienta sobre la prevención y atención de la violencia contra las mujeres. (PAIMEF)</p> | <p>Número de acciones de prevención y atención de la violencia contra las mujeres, y en su caso hijas e hijos y personas allegadas.</p> | <p>Porcentaje de cursos con tema básicos de género y violencia contra las mujeres, impartidos por el instituto.</p> <p>Porcentaje de personas que participaron en actividades de capacitación, talleres en temas de igualdad, no discriminación y erradicación de la violencia.</p> <p>Es la sumatoria de mujeres atendidas por los mecanismos de atención del Instituto Coahuilense de las Mujeres.</p> | <p>ICM</p> | <p>3,5,6</p> | <p>\$ 8,891,548.00</p> |
| <p>*Programa de Fortalecimiento a la Transversalidad de la Perspectiva de Género en Coahuila 2019 Centros de Desarrollo para las Mujeres (CDM)</p> | <p>Número de acciones que promuevan la incorporación de la perspectiva de género en las acciones gubernamentales.</p> <p>I. Incorporación de la perspectiva de género en las acciones de la administración pública estatal.</p> <p>II. Incorporación de la perspectiva de género en las acciones de la administración pública municipal</p> <p>III. Incorporación de la perspectiva de género en las acciones del gobierno, mediante la operación de los Centros para el Desarrollo de las Mujeres en las entidades federativas, municipios y las alcaldías de la Ciudad de México.</p> | <p>Número de eventos realizados que se realizaron.</p> <p>Porcentaje de servidoras y servidores públicos capacitados y sensibilizados en materia perspectiva de género</p> <p>Número de productos de la investigación generados con enfoque de género</p> <p>Número de CDM's con respecto al numero de municipios.</p> <p>Es la sumatoria de mujeres atendidas por los Centros de Desarrollo de las mujeres</p> | <p>ICM</p> | <p>9,10</p> | <p>\$ 6,356,586.00</p> |



GOBIERNO DEL ESTADO DE COAHUILA DE ZARAGOZA
 PRESUPUESTO DE EGRESOS 2020
 AGENDA CON PERSPECTIVA DE GÉNERO
 RELACIÓN DE MECANISMOS QUE ATIENDEN ALGÚN CRITERIO DE LA AGENDA
 (PESOS HASTA)

CRITERIOS:

Pág.3

| | | | | | |
|---|---|---|---------|----------|------------------|
| 1.- Programas en los que se priorice a las jefas de familia | | 6.- Programas encaminados a fomentar el empoderamiento de las mujeres. | | | |
| 2.- Programas encaminados a la prevención de enfermedades propias del sexo femenino | | 7.- Participación política | | | |
| 3.- Programas encaminados a promover la sexualidad responsable | | 8.- Programas encaminados a la atención de mujeres embarazadas o en etapa de lactancia | | | |
| 4.- Programas encaminados a disminuir la deserción escolar de las mujeres y niñas | | 9.- Unidades de Género | | | |
| 5.- Programas encaminados a la prevención de la violencia contra mujeres y niñas | | 10.- Programas tendientes a eliminar estereotipos | | | |
| *Proequidad | Número de acciones para atender las principales problemáticas que impiden el goce y ejercicio de los derechos humanos de las mujeres y las niñas, buscando la reducción de las brechas de desigualdad. | Número de acciones, iniciativas, programas que beneficien a mujeres y niñas desarrolladas mediante el programa Proequidad. | ICM | 3 | \$ 2,663,580.00 |
| Programa Atención a la Violencia en contra de las Mujeres y Niñas | Número de mujeres atendidas Número de servicios brindados Número de atenciones Número de atenciones médicas Número de asesorías en materia Número de personas en área Número de personas en refugio Número de personal afiliadas al Número de servicios de Número de pláticas preventivas Número de brigadas realizadas | Mide el porcentaje de los servicios que requiere la usuaria Mide el porcentaje de mujeres que usan el servicio para poder estudiar | CJEM | 5,6,9,10 | \$ 45,269,645.13 |
| PREMIO ESTATAL DE LA JUVENTUD Y BECAS SOMOS JOVENES | Porcentaje de jóvene atendidos en prevención juvenil, en fortalecimiento de sector juvenil | Fortalecer las acciones de prevención, diagnóstico, atención y contención en materia de protección contra riesgos sanitarios para promover una cultura de entorno saludable. | ICOJUVE | 3 | \$2,500,000.00 |
| ATENCIÓN PSICOLÓGICA Y NUTRICIONAL | Porcentaje de jóvene atendidos en prevención juvenil | Poner en marcha el programa integral de salud de las mujeres, en especial las acciones tendientes a la prevención y atención del embarazo en adolescentes, con estrategias innovadoras, con la concurrencia de diversos actores sociales, públicos y privados. | ICOJUVE | 3 | \$1,050,000.00 |
| TALENTO JOVEN | Porcentaje de jóvene atendidos en prevención juvenil, en fortalecimiento de sector juvenil | Estimular la creación y el desarrollo artístico. | ICOJUVE | 3 | \$1,750,000.00 |
| INFORMA-T | Porcentaje de jóvene atendidos en prevención juvenil | Ampliar el programa en prevención de adicciones mediante una mayor sinergia con instituciones educativas y municipios. Poner en marcha el programa integral de salud de las mujeres en especial las acciones tendientes a la prevención y atención del embarazo en adolescentes, con estrategias innovadoras, con la concurrencia de diversos actores sociales, públicos y privados. | ICOJUVE | 3 | 1,850,000.00 |



GOBIERNO DEL ESTADO DE COAHUILA DE ZARAGOZA
 PRESUPUESTO DE EGRESOS 2020
 AGENDA CON PERSPECTIVA DE GÉNERO
 RELACIÓN DE MECANISMOS QUE ATIENDEN ALGÚN CRITERIO DE LA AGENDA
 (PESOS HASTA)

CRITERIOS:

Pág.4

| | | | | | |
|---|---|--|---------|-----|------------------|
| 1.- Programas en los que se priorice a las jefas de familia | 6.- Programas encaminados a fomentar el empoderamiento de las mujeres. | | | | |
| 2.- Programas encaminados a la prevención de enfermedades propias del sexo femenino | 7.- Participación política | | | | |
| 3.- Programas encaminados a promover la sexualidad responsable | 8.- Programas encaminados a la atención de mujeres embarazadas o en etapa de lactancia | | | | |
| 4.- Programas encaminados a disminuir la deserción escolar de las mujeres y niñas | 9.- Unidades de Género | | | | |
| 5.- Programas encaminados a la prevención de la violencia contra mujeres y niñas | 10.- Programas tendientes a eliminar estereotipos | | | | |
| DEPORTE Y CULTURA | Porcentaje de jóvene atendidos en prevención juvenil | Fomentar la practica del deporte y la activación física como un medio fundamental para el desarrollo para el desarrollo personal el entrenamiento y el cuidado de la salud. Promover acciones para favorecer el desarrollo de las y los jóvenes a través de prácticas deportivas, como un medio para prevenir conductas antisociales. | ICOJUVE | 3 | \$ 1,580,000.00 |
| BRIGADAS EN TU COLONIA | Porcentaje de jóvene atendidos en prevención juvenil, en fortalecimiento de sector juvenil | Acercar los servicios de asistencia social a las comunidades vulnerables. | ICOJUVE | 3 | \$ 1,570,000.00 |
| Igualdad de Género en Salud | Números de unidades de salud que cuentan con mecanismos incluyentes dirigidos a mujeres embarazadas, personas con discapacidad y personas adultas mayores | Números de unidades de salud que cuentan con mecanismos incluyentes dirigidos a mujeres embarazadas, personas con discapacidad y personas adultas mayores | SS | 2.8 | \$ 345,094.29 |
| Prevención y Atención a la Violencia Familiar y de Género | Otorgar atención especializada a mujeres en situación de violencia familiar y de género. | Porcentaje de cobertura de atención especializada a mujeres víctimas de violencia familiar y de Género. | SS | 5 | \$ 5,151,700.53 |
| Cáncer en la Mujer | Número de campañas de prevención y detección de cáncer en las Mujeres | Número de campañas de prevención y detección de cáncer en las Mujeres | SS | 2 | \$ 16,799,037.35 |
| Planificación familiar | Número de usuarias activas de métodos anticonceptivos otorgados o aplicados en la Secretaría de Salud. | Número de campañas de prevención y detección de cáncer en las Mujeres | SS | 2 | \$ 25,378,346.89 |
| | Números de unidades médicas y hospitales con servicios específicos de planificación familiar. | Número de campañas de prevención y detección de cáncer en las Mujeres | SS | 2 | |
| Salud Sexual y Reproductiva de las y los Adolescentes | Número de usuarias activas de métodos anticonceptivos menores de 20 años. | Número de usuarias activas de métodos anticonceptivos menores de 20 años. | SS | 3 | \$ 6,477,261.09 |
| Ser sexual responsable | Porcentaje de partos de mujeres menores de 20 años respecto al total de partos | Es la relación entre el número de partos de mujeres menores de 20 años entre el total de partos atendidos. | DIF | 3 | \$ 300,000.00 |



ANEXO 26

GOBIERNO DEL ESTADO DE COAHUILA DE ZARAGOZA
 PRESUPUESTO DE EGRESOS 2020
 AGENDA CON PERSPECTIVA DE GÉNERO
 RELACIÓN DE MECANISMOS QUE ATIENDEN ALGÚN CRITERIO DE LA AGENDA
 (PESOS HASTA)

CRITERIOS:

Pág.5

| | | | | | |
|--|---|---|---|----------|------------------|
| 1.- Programas en los que se priorice a las jefas de familia | | 6.- Programas encaminados a fomentar el empoderamiento de las mujeres. | | | |
| 2.- Programas encaminados a la prevención de enfermedades propias del sexo femenino | | 7.- Participación política | | | |
| 3.- Programas encaminados a promover la sexualidad responsable | | 8.- Programas encaminados a la atención de mujeres embarazadas o en etapa de lactancia | | | |
| 4.- Programas encaminados a disminuir la deserción escolar de las mujeres y niñas | | 9.- Unidades de Género | | | |
| 5.- Programas encaminados a la prevención de la violencia contra mujeres y niñas | | 10.- Programas tendientes a eliminar estereotipos | | | |
| *Cocinas populares y unidades de servicios integrales | Proporción de la población que habita en hogares en pobreza alimentaria (carencia alimentaria) | Es el porcentaje de la población que habita en hogares con ingreso per cápita insuficiente para adquirir una canasta básica de alimentos, aun si se hiciera uso de todo el ingreso disponible para comprar solo los bienes de dicha canasta | DIF | 8 | \$ 4,000,000.00 |
| | Promedio de consultas prenatales por embarazada atendida en las instituciones del Sistema Nacional de Salud | Es el número promedio de consultas que recibe una embarazada durante su seguimiento y control prenatal, en las unidades médicas de las instituciones del sistema nacional de salud, respecto al total de embarazadas atendidas por primera vez. | | | |
| *Unidades productivas de desarrollo | Porcentaje de mujeres empleadoras en el estado | Es el porcentaje de mujeres empleadoras en el estado respecto al total de personas empleadoras. | DIF | 6 | \$ 15,000,000.00 |
| *Despensas Saludables | Proporción de la población que habita en hogares en pobreza alimentaria (carencia alimentaria) | Es el porcentaje de la población que habita en hogares con ingreso per cápita insuficiente para adquirir una canasta básica de alimentos, aun si se hiciera uso de todo el ingreso disponible para comprar solo los bienes de dicha canasta | DIF | 8 | \$ 9,000,000.00 |
| Programa de Capacitación (Personal del Instituto Electoral de Coahuila, Violencia Política de Género, Mujeres en la política, Contrucción de redes, Nosotr@s, Candidat@s, Fiscalización de campañas políticas) | | | IEC | 6,7,9,10 | \$2,944,000.00 |
| Programa de litigación de violencia de género | | | TRIBUNAL ELECTORAL DEL ESTADO DE COAHUILA | 7,9,10 | \$100,000.00 |
| Observatorio de violencia política de Género | | | | | \$300,000.00 |
| Programa de Litigación de Violencia de Género | | | | | \$50,000.00 |
| Programa Estatal de las Personas Adultas Mayores | | | INSTITUTO COAHUILIENS E DE LAS PERSONAS ADULTAS | 9,10 | \$3,043,666.36 |
| Programas Deportivos y Culturales de las Personas Adultas Mayores | | | | 6,10 | |



ANEXO 26

GOBIERNO DEL ESTADO DE COAHUILA DE ZARAGOZA
 PRESUPUESTO DE EGRESOS 2020
 AGENDA CON PERSPECTIVA DE GÉNERO
 RELACIÓN DE MECANISMOS QUE ATIENDEN ALGÚN CRITERIO DE LA AGENDA
 (PESOS HASTA)

CRITERIOS:

Pág.6

| | | | | | |
|--|--|--|-------------------------------------|--------|------------------|
| 1.- Programas en los que se priorice a las jefas de familia | 6.- Programas encaminados a fomentar el empoderamiento de las mujeres. | | | | |
| 2.- Programas encaminados a la prevención de enfermedades propias del sexo femenino | 7.- Participación política | | | | |
| 3.- Programas encaminados a promover la sexualidad responsable | 8.- Programas encaminados a la atención de mujeres embarazadas o en etapa de lactancia | | | | |
| 4.- Programas encaminados a disminuir la deserción escolar de las mujeres y niñas | 9.- Unidades de Género | | | | |
| 5.- Programas encaminados a la prevención de la violencia contra mujeres y niñas | 10.- Programas tendientes a eliminar estereotipos | | | | |
| Fomento al autoempleo | | | ST | 6,9,10 | *\$1493168.00 |
| | | | | | \$597,075.00 |
| Apoyos de capacitación para la empleabilidad | | | | | *\$8,403,678.00 |
| | | | | | \$2,503,938.00 |
| Ferias de Empleo y movilidad (servicios de vinculación) | | | | | *\$391,135.00 |
| | | | | | \$608,865.00 |
| Mobilidad Laboral | | | | | *\$292,928.00 |
| Programa Integral fin de impulsar los niveles de productividad del sector empresarial y de negocios de la entidad, la capacitación y el adiestramiento del capital humano de las empresas | Consolidar la relación Estado - Organismos Empresariales, llevando a cabo reuniones regionales para el análisis de temas de interés mutuo. | | SECRETARIA DE ECONOMIA | 9,10 | \$200,000.00 |
| Programas de Capacitación | | | | | \$1,400,000.00 |
| Servicios de Traslado de Personal | | | INSTITUTO REGISTRAL Y CATASTRAL | 6,9,10 | \$480,000.00 |
| Becas para programas de capacitación de personal | | | | | \$4,850,000.00 |
| Programa Derechos Humanos e Igualdad de Género | | | PODER JUDICIAL | 7,9,10 | \$5,421,306.00 |
| Auditor especial de planeación y servicios administrativos | Conscientiza AL personal para la erradicación de violencia de género y cualquier discriminación | | AUDITORIA SUPERIOR | 7,9,10 | \$10,488,030.00 |
| Dirección Institucional (Capacitaciones relacionadas con importación de justicia con perspectiva de género) | | | | | |
| Posicionamiento y difusión del Tribunal (monitoreo de los canales de comunicación en los alcances de la sensibilización y difusión de la igualdad de género hacia los usuarios y ciudadanía, acciones con perspectiva de género para dar seguimiento al Pacto para introducir la Perspectiva de Género en los órganos de Impartición de Justicia | | | TRIBUNAL DE JUSTICIA ADMINISTRATIVA | 7,9,10 | \$ 32,617,857.41 |

*Los montos consignados corresponden a la asignación presupuestal total del programa.

*Programas con recursos federales



Poder Ejecutivo

GOBIERNO DE COAHUILA DE ZARAGOZA

ANEXO 27

**GOBIERNO DEL ESTADO DE COAHUILA DE ZARAGOZA
PRESUPUESTO DE EGRESOS 2020
RECURSOS EN TRANSVERSALIDAD QUE ATIENDEN A LA NIÑEZ
COAHUILENSE
(PESOS)**

| | | |
|---|----|----------------|
| ATENCIÓN ESPECIALIZADA A MENORES | \$ | 1,200,000.00 |
| CASA DE LAS NIÑAS Y LOS NIÑOS DE COAHUILA ALBERGUE V | \$ | 3,815,000.00 |
| CASA DE LAS NIÑAS Y LOS NIÑOS DE COAHUILA CASA CUNA | \$ | 2,715,000.00 |
| CENTRO DE ATENCIÓN A INTEGRACIÓN FAMILIAR CAIF | \$ | 2,200,000.00 |
| ÚTILES ESCOLARES (FONE) | \$ | 91,000,000.00 |
| CALZADO ESCOLAR (FONE) | \$ | 13,500,000.00 |
| UNIFORMES ESCOLARES (FONE) | \$ | 16,000,000.00 |
| LIBROS DE TEXTO SECUNDARIA | \$ | 23,700,000.00 |
| PROCURADURÍA DE NIÑOS, NIÑAS Y LA FAMILIA | \$ | 28,340,728.57 |
| HOSPITAL MATERNO INFANTIL | \$ | 121,980,695.50 |



Poder Ejecutivo

GOBIERNO DE COAHUILA DE ZARAGOZA

ANEXO 28

**GOBIERNO DEL ESTADO DE COAHUILA DE ZARAGOZA
PRESUPUESTO DE EGRESOS 2020
Tribunal de Justicia Administrativa de Coahuila de Zaragoza
(PESOS)**

| CAPITULO | CONCEPTO | PRESUPUESTO AUTORIZADO |
|-----------------|--|-------------------------------|
| 1000 | SERVICIOS PERSONALES | \$ 40,998,597.19 |
| 2000 | MATERIALES Y SUMINISTROS | \$ 3,430,000.00 |
| 3000 | SERVICIOS GENERALES | \$ 5,615,600.63 |
| 4000 | TRANSFERENCIAS, SUBSIDIOS Y OTRAS AYUDAS | \$ 100,000.00 |
| 5000 | BIENES MUEBLES E INMUEBLES | \$ 2,437,158.18 |
| 6000 | OBRA PÚBLICA | |
| TOTAL | | \$ 52,581,356.00 |

Recurso presupuestados al Tribunal de Justicia Administrativa de Coahuila de Zaragoza



Poder Ejecutivo

GOBIERNO DE COAHUILA DE ZARAGOZA

ANEXO 29

GOBIERNO DEL ESTADO DE COAHUILA DE ZARAGOZA

PRESUPUESTO DE EGRESOS 2020

Tribunal Conciliación y Arbitraje

| CAPITULO | CONCEPTO | PRESUPUESTO AUTORIZADO |
|----------|--|---------------------------|
| 1000 | SERVICIOS PERSONALES | \$ 14,888,003.00 |
| 2000 | MATERIALES Y SUMINISTROS | \$ 205,748.00 |
| 3000 | SERVICIOS GENERALES | \$ 596,760.00 |
| 4000 | TRANSFERENCIAS, SUBSIDIOS Y OTRAS AYUDAS | \$ - |
| 5000 | BIENES MUEBLES E INMUEBLES | \$ - |
| | TOTAL | \$ 15,690,511.00 |

*Datos referencia 2019



Poder Ejecutivo

GOBIERNO DE COAHUILA DE ZARAGOZA

ANEXO 30

FICHA TÉCNICA ESTADOS ÍNDICE DE INFORMACIÓN PRESUPUESTAL ESTATAL 2019 | #FinanzasPúblicas • #IPE2019

COAHUILA

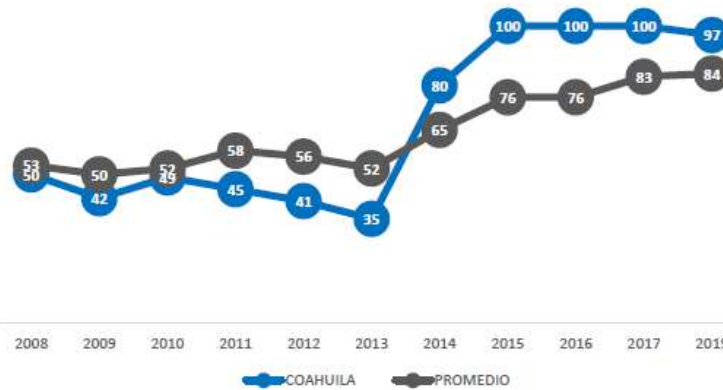
CALIFICACIÓN EN EL IPE 2019

97.4%

POSICIÓN 2019

8º

CUMPLIMIENTO IPE 2008-2019



Nota: A partir del 2017 el índice se realiza de manera bienal.

CUMPLIMIENTO POR SECCIÓN

| | | | |
|------|-------------------------------------|------|--------------------|
| 100% | ACCESO INICIAL | 100% | TABULADORES/PLAZAS |
| 92% | LEY DE INGRESOS | 92% | DEUDA PÚBLICA |
| 100% | CLASIFICACIONES | 100% | RECURSOS FEDERALES |
| 100% | PODERES/DEPENDENCIAS/ ORGANISMOS | 95% | RUBROS ESPECÍFICOS |
| 100% | MUNICIPIOS | 100% | CRITERIOS |

IMCO.org.mx/finanzaspublicas

@IMCOmx

/IMCOmx

/IMCOmexico

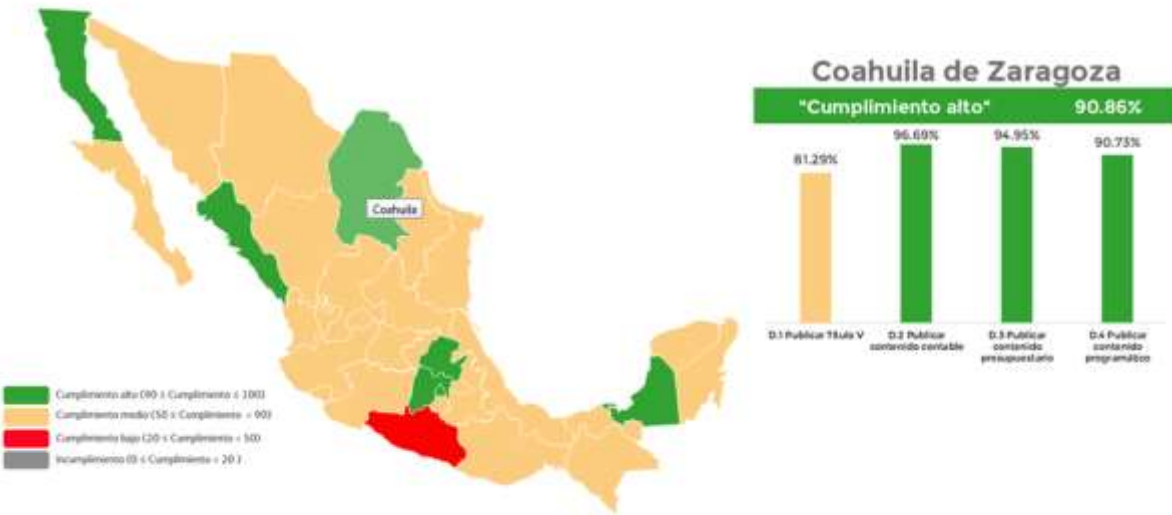


Poder Ejecutivo

GOBIERNO DE COAHUILA DE ZARAGOZA

ANEXO 30

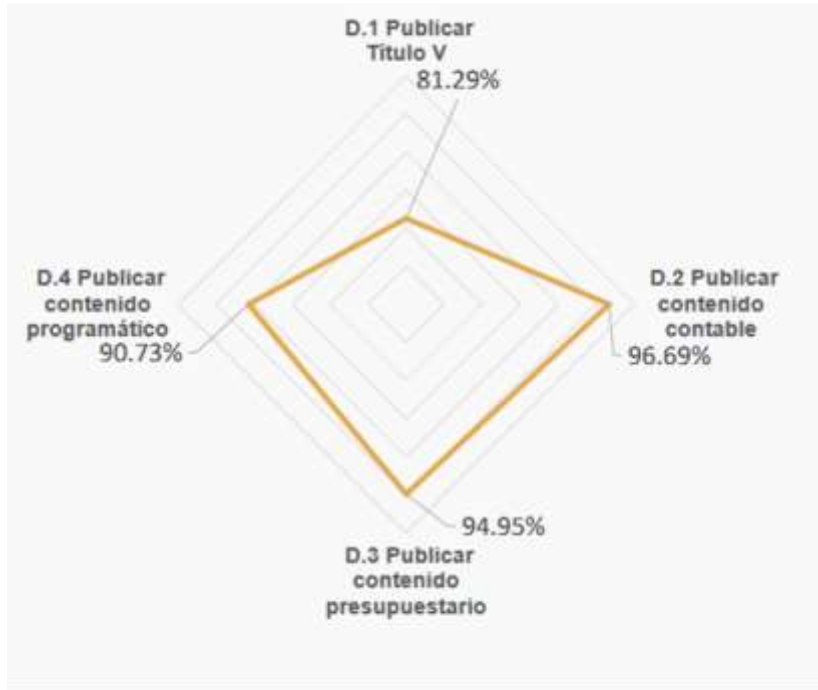
Evaluaciones de la Armonización Contable



Fuente: <https://www.conac.gob.mx>



ANEXO 30



Fuente: <https://www.conac.gob.mx>



1. Aspectos relevantes de los procesos presupuestarios

En este apartado se analiza el cumplimiento de las disposiciones establecidas y límites señalados para los presupuestos de egresos y las leyes de ingresos en la legislación vigente en materia de Servicios Personales, ADEFAS, registro de las Participaciones y Balance Presupuestario, estos puntos fueron evaluados en el Presupuesto de Egresos del Poder Ejecutivo, con lo que se obtuvo un cumplimiento en los cuatro puntos evaluados de acuerdo con los parámetros establecidos en la Ley de Disciplina Financiera, en el siguiente cuadro se observan los resultados de cada uno de los indicadores:

| | | |
|------------------------|--|-------------------|
| ADEFAS | Menor o igual al 4.5% de Ingresos Presupuestales 2019 (Artículo 12, Séptimo Transitorio, LDF) | 0.8% |
| Participaciones | Congruentes con los Criterios Generales de Política Económica (Artículo 5 LDF) | 41,251,914,827.92 |
| Servicios Personales | Menor al crecimiento real estimado del PIB en los Criterios Generales de Política Económica (Artículo 10 LDF) | 17,826,571,109.81 |
| Balance Presupuestario | Mayor o igual a cero (Artículo 6 LDF) | 0.00 |



| | |
|--|---------------------------------------|
| 1. Descripción de la evaluación | |
| 1.1 Nombre de la evaluación: | |
| Evaluación de Consistencia y Resultados Fondo de Aportaciones para la Educación Tecnológica y de Adultos (FAETA) 2018 | |
| 1.2 Fecha de inicio de la evaluación (dd/mm/aaaa): | |
| 8 de Abril de 2019 | |
| 1.3 Fecha de término de la evaluación (dd/mm/aaaa): | |
| 30 de Junio de 2019 | |
| 1.4 Nombre de la persona responsable de darle seguimiento a la evaluación y nombre de la unidad administrativa a la que pertenece: | |
| Nombre: | Unidad administrativa: |
| C.P. Plácido Martínez Galindo | Titular del Órgano Interno de Control |
| 1.5 Objetivo general de la evaluación: | |
| Evaluar la consistencia y orientación a resultados del Programa Fondo de Aportaciones para la Educación Tecnológica y de Adultos (FAETA) 2018 | |
| 1.6 Objetivos específicos de la evaluación: | |
| <ul style="list-style-type: none"> •Analizar la lógica y congruencia en el diseño del programa, su vinculación con la planeación sectorial y nacional, la consistencia entre el diseño y la normatividad aplicable, así como las posibles complementariedades y/o coincidencias con otros programas federales; •Identificar si el programa cuenta con instrumentos de planeación y orientación hacia resultados; •Examinar si el programa ha definido una estrategia de cobertura de mediano y de largo plazo y los avances presentados en el ejercicio fiscal evaluado; •Analizar los principales procesos establecidos en las Reglas de Operación del Programa (ROP) o en la normatividad aplicable; así como los sistemas de información con los que cuenta el programa y sus mecanismos de rendición de cuentas; •Identificar si el programa cuenta con instrumentos que le permitan recabar información para medir el grado de satisfacción de los beneficiarios del programa y sus resultados, y •Examinar los resultados del programa respecto a la atención del problema para el que fue creado. | |
| 1.7 Metodología utilizada en la evaluación: | |
| <p>Modelo de Términos de Referencia para la Evaluación de Consistencia y Resultados emitidos por el Consejo Nacional de Evaluación de la Política de Desarrollo Social (CONEVAL)</p> <p>Entrevistas, análisis de gabinete e información requerida y consulta de fuentes de datos públicos.</p> | |
| 1.8 Instrumentos de recolección de información: | |
| <p>Cuestionarios <input checked="" type="checkbox"/> Entrevistas <input checked="" type="checkbox"/> Formatos <input type="checkbox"/> Otros <input checked="" type="checkbox"/> Especifique:</p> <p>Requerimientos de información, información publica en portal de transparencia de Gobierno del Estado de Coahuila, informes de avance de gestión financiera, cuenta pública 2018, Periódico Oficial del Estado de Coahuila.</p> | |
| Descripción de las técnicas y modelos utilizados: | |
| Análisis de gabinete, consulta de documentos oficiales, análisis comparativo, valoración cuantitativa de consistencia y resultados, generando un cuestionario y anexos adaptados a la evaluación de los programas de electrificación, construcción de techos, cuartos adicionales, baños adicionales y de obras de agua potable y drenaje. | |



| 2. Principales Hallazgos de la evaluación |
|--|
| 2.1 Describir los hallazgos más relevantes de la evaluación: |
| <ul style="list-style-type: none">• Los programas que operan con recursos del FAETA en Coahuila se enfocan servicios educativos para los rubros de Educación Tecnológica y de Adultos.• Este fondo opera a través de dos componentes: FAETA-INEA y FAETA-CONALEP. El componente FAETA-INEA contribuye a la formación de los adultos mediante una enseñanza que les permita un mejor desarrollo para la vida y el trabajo. Por medio del presupuesto de este fondo, se fortalece la operación de los servicios existentes y se amplían espacios educativos en la modalidad de educación para adultos, de acuerdo con las necesidades regionales. Asimismo, con el componente FAETA-CONALEP se pretende fortalecer la enseñanza del nivel profesional técnico en las entidades federativas.• Los programas operados por el Colegio de Educación Profesional Técnica del Estado de Coahuila (CEPTEC) y el Instituto Estatal de Educación para Adultos (IEEA) están adecuadamente alineados con los objetivos y metas del Plan Nacional de Desarrollo 2013-2018, así como con el Plan Estatal de Desarrollo 2017-2023, así como a los Objetivos del Desarrollo Sostenible de la Organización de las Naciones Unidas, sin embargo, la principal debilidad que se identificó en esta evaluación radica en que estos programas tienen un diseño programático presupuestal deficiente ya que no se cuenta para cada uno de ellos, con una matriz de indicadores que desarrolle el Fin, Propósito, Componentes y Actividades de cada uno, por lo que estos, carecen de una lógica que permita vincular su desempeño con indicadores que midan sus resultados, lo que se traduce en un débil sistema de evaluación de desempeño, al menos para los programas que reciben recursos del FAETA.• La recomendación central que surge de esta evaluación es que se realice un esfuerzo para rediseñar los programas, bajo una lógica programática presupuestal, en específico para los programas de Educación Tecnológica y de Educación para Adultos, utilizando la metodología de Matriz de Marco Lógico (MML) con sus respectivas Matrices de Indicadores (MIR).• La normatividad federal y estatal, las reglas de operación y los lineamientos federales emitidos por el Sistema CONALEP y el INEA para la operación de este fondo, son una base sólida para establecer de forma clara, coherente y específica los procesos que deben llevarse a cabo para la producción de los bienes y/o servicios que forman parte de los beneficios entregables que estos programas otorgan a sus beneficiarios, se identifican siete subprocesos, mismos que forman parte de un macro proceso y que se encuentran debidamente registrados en los diferentes dispositivos normativos: Planeación, Comunicación, Selección de destinatarios, Producción, Entrega, Seguimiento y Monitoreo. Esto es una de las mayores fortalezas que se identifican en el estudio. |



| |
|---|
| 2.2 Señalar cuáles son las principales Fortalezas, Oportunidades, Debilidades y Amenazas (FODA), de acuerdo con los temas del programa, estrategia o instituciones. |
| 2.2.1 Fortalezas: |
| <ul style="list-style-type: none"> - Los objetivos de los Programas se encuentran vinculados con la planeación del desarrollo, así como con el Programa Sectorial de Educación y a los Objetivos del Desarrollo Sostenible. - Existe una variedad de Programas federales con propósito y población objetivo similares a los del FAETA que son complementarios y con los cuales se pueden establecer acuerdos de coordinación y colaboración. - El Programa de Educación para Adultos cuenta con Reglas de Operación que definen métodos y procedimiento para determinar la población objetivo, las características de los apoyos otorgados, los criterios de elegibilidad, los procesos para otorgar los apoyos, así como criterios de evaluación de resultados, transparencia, rendición de cuentas, control interno, participación ciudadana y sistemas de quejas y denuncia. - Se cuenta con padrones de beneficiarios de los programas "Educación Tecnológica" y "Educación para Adultos", ambos programas cuentan con sistemas informáticos que almacenan sus padrones de beneficiarios, documentan y registran el tipo de apoyos recibidos, las características académicas y socio económicas de sus beneficiarios, así como los procedimientos para selección y acceso a los beneficios de los programas. - Existe un procedimiento establecido en las Reglas de Operación del INEA en donde se establece un procedimiento claro y específico para recabar información sobre la demanda de apoyos financiados con recursos del FAETA. - Ambos programas cuentan con un documentos y lineamientos normativos en donde se describen cada uno de los pasos del proceso mediante el cual se lleva a cabo la operación de los Programas desde la recepción de solicitudes hasta la recepción de los beneficios académicos y económicos. |
| 2.2.2 Oportunidades: |
| <ul style="list-style-type: none"> - Para el diseño de la MML y la MIR de los programas estatales se puede partir de la Matriz de Indicadores de los Programas Presupuestarios Federales 1009 "FAETA Educación Tecnológica" así como el 1010 "FAETA Educación para Adultos". - Se cuenta con una amplia memoria de estadísticas educativas con indicadores disponibles, actualizados, confiables y sistematizados de absorción, eficiencia terminal, abandono escolar, reprobación, indicadores educativos en la población adulta, e indicadores específicos para el segmento de educación media superior, lo que permite contar con evidencia empírica suficiente para el diseño de las políticas públicas en materia de educación tecnológica y de adultos. - Se cuenta con normatividad legal y reglas de operación para regular el desempeño de los programas a nivel nacional, lo que permite una alineación y estandarización de políticas, procedimientos para el mejor desempeño de los programas, con base en las reglas, normativas y disposiciones del Sistema CONALEP y del INEA. - Durante el ejercicio 2018 el SFU inició un proceso de renovación transitando hacia el nuevo Sistema de Recursos Federales Transferidos, este sistema permitirá dar cumplimiento a las diferentes disposiciones de la Ley Federal de Presupuesto y Responsabilidad Hacendaria en materia de evaluación del desempeño, conocer los resultados obtenidos con la inversión de los recursos federales en los gobiernos locales, facilitar la toma de decisiones con base en información y resultados, fortalecer la transparencia y rendición de cuentas, además de servir como herramienta para monitorear el avance de las políticas públicas. Este nuevo sistema tiene las ventajas de ser compatible con varios exploradores web, cuenta con mayor velocidad y capacidad para carga y descarga de la información, registra un catálogo de tareas por realizar y mide porcentualmente su avance, permite extraer información en tiempo real, permite descargas tanto del periodo actual como de ciclos y trimestres anteriores y genera información georreferenciada más completa y desagregada. - Se cuenta con el Sistema de Administración Escolar (SAE) El CONALEP cuenta con este sistema para llevar a cabo el registro y control de la información académica de los estudiantes, para garantizar su funcionalidad e integridad se ha desarrollado el módulo del Programa de Becas y el del Programa de Orientación Educativa y Actividades Extracurriculares. Estos permiten dar seguimiento a la trayectoria académica e implementar acciones preventivas para abatir la reprobación y el abandono escolar. - Se cuenta con el Sistema Automatizado de Seguimiento y Acreditación en Línea (SASA), es el sistema de control escolar de misión crítica del Instituto y actualmente funciona en todo el país en su versión en línea. Es un sistema de última generación que se alimenta en 459 Coordinaciones de Zona y en 2463 plazas comunitarias a nivel nacional. |
| 2.2.3 Debilidades: |
| <ul style="list-style-type: none"> - No se identifica una alineación a nivel programático presupuestario con los planes y programas derivados del Plan Estatal de Desarrollo. - No se identifica un análisis de la problemática que permita establecer las causas y efectos del problema, la ubicación territorial de la población que presenta el problema, así como el plazo para su revisión y/o actualización. - No se identificó algún documento oficial que permita alinear los indicadores reportados en el PASH a programas presupuestarios estatales de "Educación Tecnológica" y "Educación para Adultos" desarrollados con la metodología de marco lógico. - No se identificó para el ejercicio fiscal 2018 un plan estratégico u operativo institucionalizado que permita establecer una ruta para la consecución de los objetivos, así como del Fin y el Propósito de los programas presupuestarios de "Educación Tecnológica" y "Educación para Adultos". - No se identificó para el ejercicio fiscal 2018 que se cuente con mecanismos o instrumentos para medir el grado de satisfacción de los beneficiarios de los programas Educación Tecnológica y de Educación para Adultos - No se identificó que se cuente con evaluaciones externas que permitan medir el desempeño de los programas FAETA Educación Tecnológica y FAETA Educación para Adultos. |
| 2.2.4 Amenazas: |
| <ul style="list-style-type: none"> - Los programas no cuentan con una MIR diseñada bajo la metodología de marco lógico, en donde se presente un resumen narrativo que permita describir a cada uno de estos programas, desarrollando su Fin, Propósito, Componentes y Actividades, lo que puede afectar el sistema de evaluación del desempeño. - No es posible determinar que los resultados de los indicadores para medir el Fin y Propósito, Componentes y Actividades sean suficientes para cumplir con el Propósito del Programa ya que no se cuenta con un Presupuesto Programático en el cual cada uno de los programas se construya bajo la metodología de marco lógico. |



3 Conclusiones y recomendaciones de la evaluación

3.1 Describir brevemente las conclusiones de la evaluación:

La calificación final de la evaluación de consistencia y resultados es de 35.1%, donde en los apartados de: Diseño se tuvo una calificación de 30.5%, en Planeación orientada a resultados de 25%, en Cobertura y Focalización de 75%, en Operación de 97.9%, mientras que las áreas de mayor oportunidad Percepción de la población atendida y Medición de resultados con 0%, se considera que es indispensable fortalecer el sistema de evaluación de desempeño y la presupuestación programática orientada resultados en el Estado, implementar mecanismos de captura de la percepción de la población beneficiaria, así como realizar evaluaciones de diseño, de desempeño, de procesos y de impacto para mejorar la operación de los programas.

3.2 Describir las recomendaciones de acuerdo a su relevancia:

- Se recomienda desarrollar un análisis mediante arboles del problema y de objetivos para cada uno de los programas, y desarrollar una matriz de indicadores para cada uno de ellos, donde se construya un resumen narrativo, que plantee para cada programa un Fin, un Propósito, sus Componentes o entregables, así como las Actividades necesarias y suficientes para la producción de los Componentes.
- Se recomienda rediseñar los programas FAETA Educación Tecnológica y FAETA Educación de Adultos, utilizando la metodología de Matriz de Marco Lógico (MML) con sus respectivas Matrices de Indicadores (MIR).
- Se recomienda emitir reglas de operación para la operación de los planteles del CONALEP en el estado de Coahuila, y que en estas se defina y cuantifique a la población potencial y objetivo
- Se recomienda construir un presupuesto por programas, integrando los programas presupuestarios bajo los cuales se ejercen los recursos del FAETA.
- Se recomienda además de construir una Matriz de Indicadores para el Programa FAETA Educación Tecnológica, se desarrollen las fichas técnicas de los indicadores, para lo cual es recomendable utilizar el modelo señalado en los Lineamientos para la construcción y diseño de indicadores de desempeño mediante la Metodología de Marco Lógico.
- Se recomienda construir las matrices de indicadores para cada programa presupuestario, y establecer indicadores estratégicos y de gestión que pueden ser los ya previstos, para los niveles de Fin, Propósito, Componentes y Actividades, que midan la producción de los bienes y servicios que se suministran a la población objetivo y las acciones emprendidas para lograr esa producción de bienes y servicios.
- Se recomienda utilizar la estructura existente en cuanto a programas sectoriales y especiales, e indicadores para consolidar un sistema de presupuestación programática basada en resultados, integrando al presupuesto estatal la totalidad de los diferentes programas operativos derivados de los programas sectoriales y especiales, diseñándolos como programas presupuestarios, mediante la metodología de marco lógico, diseñando para cada uno de estos programas una matriz de indicadores, la cual puede retomar los indicadores que se establecen en el PED 2017-2023 y en los programas sectoriales y especiales del Estado. Se recomienda, integrar o dar a conocer un Programa Operativo Anual para el próximo ejercicio fiscal, en donde se contemplen las metas, acciones, estrategias e indicadores para cada uno de los programas presupuestarios que ejecutan el Colegio de Educación Profesional Técnica de Coahuila (CEPTEC) y el Instituto Estatal para la Educación de los Adultos (IEEA).
- Se recomienda que tanto el CEPTEC como el IEEA que son los entes responsables de la ejecución de los recursos del FAETA incorporen la practica corriente de evaluar el desempeño de sus respectivos programas, conforme a lo dispuesto por la propia Constitución Política de los Estados Unidos Mexicanos, la propia Constitución Estatal, la Ley General de Contabilidad Gubernamental, la Ley Federal de Presupuesto y Responsabilidad Hacendaria y la Ley de Coordinación Fiscal.

4 Datos de la Instancia evaluadora

4.1 Nombre del coordinador de la evaluación:

C.P. Jorge Luis Aguirre Cabello

4.2 Cargo:

Director General

4.3 Institución a la que pertenece:

JA Consultores

4.4 Principales colaboradores:

Prof. Martha Patricia Romero Rascón

Lic. Alma Yuvicela Aguirre Ayala

4.5 Correo electrónico del coordinador de la evaluación:

jaguirrecabello@gmail.com

4.6 Teléfono (con clave lada):

844 1340863



| | | | |
|--|--|--|--|
| 5. Identificación del (los) programa(s) | | | |
| 5.1 Nombre del (los) programa(s) evaluado(s): | | | |
| Fondo de Aportaciones para la Educación Tecnológica y de Adultos: Programas FAETA Educación Tecnológica y FAETA Educación para Adultos | | | |
| 5.2 Siglas: | | | |
| FAETA | | | |
| 5.3 Ente público coordinador del (los) programa(s): | | | |
| Secretaría de Finanzas (SEFIN) y Secretaría de Educación (SEDU) | | | |
| 5.4 Poder público al que pertenece(n) el(los) programa(s): | | | |
| Poder Ejecutivo <input checked="" type="checkbox"/> Poder Legislativo ___ Poder Judicial ___ Ente Autónomo ___ | | | |
| 5.5 Ámbito gubernamental al que pertenece(n) el(los) programa(s): | | | |
| Federal ___ Estatal <input checked="" type="checkbox"/> Local ___ | | | |
| 5.6 Nombre de la(s) unidad(es) administrativa(s) y de (los) titular(es) a cargo del (los) programa(s): | | | |
| 5.8.1 Nombre(s) de la(s) unidad(es) administrativa(s) a cargo de (los) programa(s): | | | |

| Colegio de Educación Profesional Técnica del Estado de Coahuila (CEPTEC) Instituto de Estatal de Educación para Adultos (IEEA) | | | |
|--|---|--|-------------|
| 5.8.2 Nombre(s) de (los) titular(es) de la(s) unidad(es) administrativa(s) a cargo de (los) programa(s) (nombre completo, correo electrónico y teléfono con clave lada): | | | |
| Nombre | Unidad Administrativa | Correo Electrónico | Teléfono |
| Xavier Alain Herrera Arroyo | Subsecretario de Egresos y Administración (SEFIN) | xavier.herrera@coahuila.gob.mx | 844 4119500 |
| Alberto Gutiérrez Salas | Director General de Gasto Federalizado | alberto.gutierrez@coahuila.gob.mx | 845 4119500 |
| Alfio Vega de la Peña | Director General Estatal del Colegio de Educación Profesional Técnica del Estado de Coahuila (CEPTEC) | alfio.vega@coah.conalep.edu.mx | 846 4105661 |
| Mario Cepeda Villarreal | Director General del Instituto Estatal de Educación para Adultos (IEEA) | mcepeda@inea.gob.mx | 844 4386900 |

| | | | |
|--|--|--|--|
| 6. Datos de Contratación de la Evaluación | | | |
| 6.1 Tipo de contratación: | | | |
| 6.1.1 Adjudicación Directa <input checked="" type="checkbox"/> 6.1.2 Invitación a tres ___ 6.1.3 Licitación Pública Nacional ___ | | | |
| 6.1.4 Licitación Pública Internacional ___ 6.1.5 Otro: (Señalar) ___ | | | |
| 6.2 Unidad administrativa responsable de contratar la evaluación: | | | |
| Secretaría de Finanzas | | | |
| 6.3 Costo total de la evaluación: | | | |
| \$ 315,027.58 + IVA = \$ 365,431.99 | | | |
| 6.4 Fuente de Financiamiento : | | | |
| Recursos propios | | | |

| | | | |
|--|--|--|--|
| 7. Difusión de la evaluación | | | |
| 7.1 Difusión en internet de la evaluación: | | | |
| http://www.sefincoahuila.gob.mx/contenido/cacoc.php http://www.sefircoahuila.gob.mx/ | | | |
| 7.2 Difusión en internet del formato: | | | |
| http://www.sefincoahuila.gob.mx/contenido/cacoc.php http://www.sefircoahuila.gob.mx/ | | | |



ANEXO 30

| | |
|--|--|
| 1. Descripción de la evaluación | |
| 1.1 Nombre de la evaluación: | |
| Informe Estatal de Evaluación al Fondo de Aportaciones para la Seguridad Pública (FASP) Ejercicio Fiscal 2018 | |
| 1.2 Fecha de inicio de la evaluación (dd/mm/aaaa): | |
| 1 de noviembre de 2018 | |
| 1.3 Fecha de término de la evaluación (dd/mm/aaaa): | |
| 15 de diciembre de 2018 | |
| 1.4 Nombre de la persona responsable de dar seguimiento a la evaluación y nombre de la unidad administrativa a la que pertenece | |
| Nombre: | Unidad administrativa: |
| C.P. Plácido Martínez Galindo | Titular del Órgano Interno de Control |
| 1.5 Objetivo general de la evaluación: | |
| Evaluar los resultados del programa Fondo de Aportaciones para la Seguridad Pública (FASP) 2018 | |
| 1.6 Objetivos específicos de la evaluación: | |
| <ul style="list-style-type: none"> • Conocer la percepción de los elementos operativos de las Instituciones de seguridad pública y de procuración de justicia del estado, respecto a temas relacionados con su capacitación, evaluación y equipamiento. • Verificar el grado de cumplimiento de los objetivos y metas asociados a los programas. • Analizar el cumplimiento de los fines y propósitos para los que fueron destinados los recursos, para comparar los resultados obtenidos con los esperados. • Examinar los resultados del programa respecto a la seguridad pública. | |
| 1.7 Metodología utilizada en la evaluación: | |
| El levantamiento de la encuesta se realizó con base a un cuestionario de los Lineamientos Generales de Evaluación del Fondo de Aportaciones para la Seguridad Pública de los Estados y del Distrito Federal para el ejercicio fiscal 2018, respetando la estructura, contenido y nomenclatura de las preguntas del cuestionario y de la base de datos que emite la Dirección General de Planeación del Sistema Nacional de Seguridad Pública. | |
| 1.8 Instrumentos de recolección de información: | |
| Cuestionarios: <input checked="" type="checkbox"/> Entrevistas: <input type="checkbox"/> Formatos: <input type="checkbox"/> Otros: <input type="checkbox"/> Especifique | |
| Descripción de las técnicas y modelos utilizados: | |
| Nota metodología con la descripción utilizado para levantamiento de cuestionario, Base de datos originalmente remitida, Informe gráfico de resultados, Valoración de resultados. | |



| 2. Principales hallazgos de la evaluación |
|--|
| <p>2.1 Describir los hallazgos más relevantes de la evaluación:</p> <ul style="list-style-type: none"> • Se implementaron políticas orientadas a mejorar la coordinación efectiva entre los tres órdenes de gobierno y con los estados colindantes para contar con una red de comunicación más efectiva. • Se han tipificado nuevos delitos y se ha fortalecido el marco legal en el ámbito de la seguridad pública y procuración de justicia. • Se ha logrado adquirir equipamiento para los elementos policiales como: armamento, vehículos, uniformes, chalecos balísticos. • Se ha fortalecido la implementación e impartición de distintos cursos de capacitación para los elementos policiales, como es el caso de Formación Inicial y Continua, entre otros; esto con el fin de lograr hacer frente de manera eficaz al fenómeno delincencial. |
| <p>2.2 Señalar cuales son las principales Fortalezas, Oportunidades, Debilidades y Amenazas (FODA), de acuerdo con los temas del programa, estrategia o instituciones.</p> |
| <p>2.2.1 Fortalezas:</p> <ul style="list-style-type: none"> • Ejes estratégicos, programas, proyectos y metas bien definidos. • Instalaciones adecuadas y funcionales. • Fuerza Policial y personal administrativo, básico y primordial en el combate a la delincuencia y el bienestar y seguridad de la población. |
| <ul style="list-style-type: none"> • Prácticamente toda la plantilla de personal de las instancias de seguridad se encuentra evaluada en control de confianza. • Infraestructura tecnológica de punta que mejora considerablemente el desempeño del personal administrativo y policial. • Programa de Profesionalización para las instancias de seguridad pública. • Reemplazo de equipo deteriorado y mejoras en el equipamiento para uso del cuerpo policial. Avance en equipamiento de centros y edificios utilizados para desempeñar funciones de Seguridad. • Campañas de Prevención del delito y participación social. |
| <p>2.2.2 Oportunidades:</p> <ul style="list-style-type: none"> • Plan Nacional de Desarrollo 2019-2024. Dicta los lineamientos sobre las prioridades nacionales y en consecuencia la aplicación del presupuesto que al final deriva en planes, programas, proyectos, actividades y metas. • El desarrollo de nuevas tecnologías que permitan una mejor administración de la información, bases de datos, estadísticas y una comunicación total entre las distintas instancias de seguridad pública del Estado. • Modernización de infraestructura y equipamiento de edificios y centros que desarrollan actividades para la seguridad pública y procuración de justicia. • La participación ciudadana es un elemento primordial para la realización de acciones tendientes a la prevención del delito, de planeación y evaluación en materia de Seguridad Pública. Desarrollo de campañas sobre Prevención del Delito y sobre los números de emergencias 911 y 089. • Esquemas de Coordinación Interinstitucional con la participación del Estado, Municipios, Agrupaciones y Consejos Ciudadanos, con el objetivo de establecer mecanismos para la prevención del delito. • La inversión directa del sector privado. Generación de empleos. • La colaboración internacional es de gran ayuda para la prevención del delito, específicamente el narcotráfico y narcomenudeo derivado de la situación geográfica que guarda el Estado. |
| <p>2.2.3 Debilidades:</p> <ul style="list-style-type: none"> • En algunos casos, canales de comunicación deficientes para el manejo de información estadística entre las instancias y corporaciones de Seguridad Pública. Se requiere que todas las instancias de Seguridad conozcan el contenido del Anexo Técnico, el cumplimiento de las metas compromiso, los objetivos y los Programas con Prioridad Nacional. • Falta de cumplimiento de metas establecidas en los distintos programas por situaciones con algunas de las áreas encargadas de la contratación de los bienes para asegurar el cumplimiento de las mismas. Lentitud en los procesos de compra y contratación de servicios y productos, lo que retrasa los procesos de requisiciones y pagos de los servicios brindados por los proveedores hacia las instituciones de seguridad pública. • Falta de cursos de capacitación en el extranjero para generar nuevos métodos y visiones sobre el funcionamiento de la seguridad pública en otros países. |
| <p>2.2.4 Amenazas:</p> <ul style="list-style-type: none"> • Ubicación geográfica del Estado (zona fronteriza). • Migración de connacionales y extranjeros a zonas fronterizas. • Aumento del narcotráfico lo cual implica una mayor inversión en equipamiento e instalaciones para lograr erradicar este mal que afecta a la sociedad. • Recrudescimiento de la violencia ocasionado por la lucha de poder entre grupos de delincuencia organizada. |



3. Conclusiones y recomendaciones de la evaluación

3.1 Describir brevemente las conclusiones de la evaluación:

- Es importante resaltar la colaboración de las áreas que conforman la estructura orgánica del Secretariado Ejecutivo del Sistema Estatal de Seguridad Pública por el manejo efectivo de la información que se genera.
- Se requiere fortalecer los canales de comunicación y de manejo de información estadística para atender mejor las necesidades de cada Institución y Corporación del Estado y los Municipios. Por lo que se recomienda generar una vinculación de participación y colaboración entre dichas instancias.
- Se deben desarrollar mecanismos de coordinación interinstitucionales para explotar la información con que cuentan las distintas corporaciones y dependencias de Seguridad Pública sobre incidencia delictiva.

3.2 Describir las recomendaciones de acuerdo con su relevancia:

- Se recomienda continuar capacitando al personal policial (Policía Estatal, Procuración de Justicia y Policía Municipal) y seguir desarrollando los Centros de Profesionalización con el fin de contar con corporaciones policiales debidamente certificadas y con las herramientas profesionales que les permitan a los elementos contar con procesos de actualización en nuevos cursos de capacitación y evaluaciones del desempeño.
- Se recomienda continuar evaluando en control de confianza a los elementos policiales y al personal administrativo de las corporaciones de seguridad y procuración de justicia como se realiza año con año y así contar con una plantilla de elementos confiables y seguros en el desarrollo de sus funciones y actividades encomendadas en el quehacer diario.

4. Datos de la Instancia evaluadora

4.1 Nombre del coordinador de la evaluación:

Lic. José Antonio Lozano Ramírez.

4.2 Cargo:

Director General

4.3 Institución a la que pertenece:

Lozano Global Solutions, S.C.

4.4 Principales colaboradores:

Lic. José Antonio Lozano Pérez.

4.5 Correo electrónico del coordinador de la evaluación:

Jose.lozanop@gmail.com

4.6 Teléfono (con clave lada):

(844) 6884490



| 5. Identificación de (los) programa(s) | | | |
|---|--|--|---------------|
| 5.1 Nombre del (los) programa(s) evaluado(s): | | | |
| Fondo de Aportaciones para la Seguridad Pública 2018 | | | |
| 5.2 Siglas: | | | |
| FASP 2018 | | | |
| 5.3 Ente público coordinador del (los) programa(s): | | | |
| Secretaría de Finanzas (SEFIN) y Secretariado Ejecutivo del Sistema Estatal de Seguridad Pública. | | | |
| 5.4 Poder público al que pertenece(n) el (los) programa(s): | | | |
| Poder Ejecutivo: <input checked="" type="checkbox"/> Poder Legislativo: <input type="checkbox"/> Poder Judicial: <input type="checkbox"/> Ente Autónomo: <input type="checkbox"/> | | | |
| 5.5 Ámbito gubernamental al que pertenece(n) el (los) programa(s): | | | |
| Federal: <input type="checkbox"/> Estatal: <input checked="" type="checkbox"/> Local: <input type="checkbox"/> | | | |
| 5.6 Nombre de la(s) unidad(es) administrativa(s) y de (los) titular(es) a cargo del (los) programa(s): | | | |
| 5.6.1 Nombre de la(s) unidad(es) administrativa(s) a cargo de (los) programa(s): | | | |
| Secretariado Ejecutivo del Sistema Estatal de Seguridad Pública. Secretaría de Finanzas (SEFIN) | | | |
| 5.6.2 Nombre(s) de (los) titular(es) de la(s) unidad(es) administrativa(s) a cargo del (los) programa(s) (nombre completo, correo electrónico y teléfono con clave lada): | | | |
| Nombre | Unidad Administrativa | Correo Electrónico | Teléfono |
| Xavier Alain Herrera Arroyo | Subsecretaría de Egresos y Admón. (SEFIN) | Xavier.herrera@coahuila.gob.mx | (844) 4119500 |
| Alberto Gutiérrez Salas | Director General de Gasto Federalizado | Alberto.gutierrez@coahuila.gob.mx | (844) 4119500 |
| Javier Ramírez Ramírez | Director General de Inversión Pública | javier.ramirez@coahuila.gob.mx | (844) 4119500 |
| Rainier Izaskun López García | Director Jurídico de los Fondos Federales para la Seguridad Pública | logr@hotmail.com | (844) 4389800 |
| Aida Leticia de la Garza Muñoz | Directora General de Proyectos y Fondos Federales del Sistema Estatal de Seguridad Pública | aidadelagarza6@hotmail.com | 844) 4389800 |
| 6. Datos de Contratación de la Evaluación | | | |
| 6.1 Tipo de contratación: | | | |
| 6.1.1 Adjudicación Directa <input checked="" type="checkbox"/> 6.1.2 Invitación a tres <input type="checkbox"/> 6.1.3 Licitación Pública Nacional <input type="checkbox"/> | | | |
| 6.1.4 Unidad administrativa responsable de contratar la evaluación: | | | |
| Secretaría de Finanzas | | | |
| 6.3 Costo total de la evaluación: | | | |
| \$ 862,068.96 + IVA = \$ 1,000,000.00 | | | |
| 6.4 Fuente de Financiamiento: | | | |
| Recursos FASP 2018 | | | |
| 7. Difusión de la evaluación | | | |
| 7.1 Difusión en internet de la evaluación | | | |
| https://www.gob.mx/sesnsp | | | |
| https://www.sefincoahuila.gob.mx | | | |
| 7.2 Difusión en internet del formato: | | | |
| https://www.gob.mx/sesnsp | | | |



| 1. Descripción de la evaluación | |
|--|---------------------------------------|
| 1.1 Nombre de la evaluación: | |
| Evaluación de Consistencia y Resultados Fondo de Aportaciones para la Infraestructura Social Estatal (FISE) 2018 | |
| 1.2 Fecha de inicio de la evaluación (dd/mm/aaaa): | |
| 15 de febrero de 2019 | |
| 1.3 Fecha de término de la evaluación (dd/mm/aaaa): | |
| 05 de Abril de 2019 | |
| 1.4 Nombre de la persona responsable de darle seguimiento a la evaluación y nombre de la unidad administrativa a la que pertenece: | |
| Nombre: | Unidad administrativa: |
| C.P. Plácido Martínez Galindo | Titular del Órgano Interno de Control |
| 1.5 Objetivo general de la evaluación: | |
| Evaluar la consistencia y orientación a resultados del Programa Fondo de Aportaciones para la Infraestructura Social Estatal (FISE Coahuila 2018) | |
| 1.6 Objetivos específicos de la evaluación: | |
| <ul style="list-style-type: none"> •Analizar la lógica y congruencia en el diseño del programa, su vinculación con la planeación sectorial y nacional, la consistencia entre el diseño y la normatividad aplicable, así como las posibles complementariedades y/o coincidencias con otros programas federales; •Identificar si el programa cuenta con instrumentos de planeación y orientación hacia resultados; •Examinar si el programa ha definido una estrategia de cobertura de mediano y de largo plazo y los avances presentados en el ejercicio fiscal evaluado; •Analizar los principales procesos establecidos en las Reglas de Operación del Programa (ROP) o en la normatividad aplicable; así como los sistemas de información con los que cuenta el programa y sus mecanismos de rendición de cuentas; •Identificar si el programa cuenta con instrumentos que le permitan recabar información para medir el grado de satisfacción de los beneficiarios del programa y sus resultados, y •Examinar los resultados del programa respecto a la atención del problema para el que fue creado. | |
| 1.7 Metodología utilizada en la evaluación: | |
| Modelo de Términos de Referencia para la Evaluación de Consistencia y Resultados emitidos por el Consejo Nacional de Evaluación de la Política de Desarrollo Social (CONEVAL) Entrevistas, análisis de gabinete e información requerida y consulta de fuentes de datos públicos. | |
| 1.8 Instrumentos de recolección de información: | |
| Cuestionarios <input checked="" type="checkbox"/> Entrevistas <input checked="" type="checkbox"/> Formatos <input type="checkbox"/> Otros <input checked="" type="checkbox"/> Especifique: Requerimientos de información, información pública en portal de transparencia de Gobierno del Estado de Coahuila, informes de avance de gestión financiera, cuenta pública 2018, Periódico Oficial del Estado de Coahuila. | |
| Descripción de las técnicas y modelos utilizados: | |
| Análisis de gabinete, consulta de documentos oficiales, análisis comparativo, valoración cuantitativa de consistencia y resultados, generando un cuestionario y anexos adaptados a la evaluación de los programas de electrificación, construcción de techos, cuartos adicionales, baños adicionales y de obras de agua potable y drenaje. | |



| 2. Principales Hallazgos de la evaluación | |
|---|---|
| 2.1 | <p>Describir los hallazgos más relevantes de la evaluación:</p> <ul style="list-style-type: none"> • Los programas que operan el con recursos del FISE en Coahuila se enfocan en obras y servicios de electrificación, construcción de techos, cuartos adicionales, baños, así como obras de agua potable y drenaje. • Existe un diagnóstico donde se especifica correctamente el problema, el mismo está basado en estadísticas oficiales, sistematizadas y confiables que presentan una adecuada evidencia empírica sobre la problemática estatal en materia de rezago social particularmente respecto de la infraestructura básica para el desarrollo. • No se identifica una adecuada presupuestación por programas, no existe vínculo entre la planeación, la programación y la presupuestación, los programas no están diseñados como estructuras programáticas, no fue posible identificar en cada programa una MIR, por lo que se desconoce su lógica vertical y horizontal y sus supuestos. • Los indicadores que se utilizan para medir el desempeño de los programas están señalados a nivel de Plan Estatal de Desarrollo, pero no están alineados a los programas, no se identifican indicadores estratégicos y de gestión de nivel Fin, Propósito, Componentes y Actividades, ya que los programas carecen de una MIR diseñada bajo el enfoque de la Metodología de Marco Lógico. • Existen reglas de operación adecuadas para el funcionamiento y operación, selección de destinatarios de los beneficios y procesos para la obtención de apoyos, control interno, evaluación, participación ciudadana y transparencia de los programas de electrificación y de construcción de techos, pero no se identificaron reglas de operación para los programas de construcción de baños, cuartos adicionales, y obras de agua potable y saneamiento. • Los procedimientos para la recepción de solicitudes, su registro y su trámite, así como para el otorgamiento de apoyos, están apegados a la normatividad aplicable. • No se identifican instrumentos para conocer el grado de satisfacción de la población beneficiada. • Se cuenta con evaluaciones externas (Evaluación de Impacto FISE 2016), no se conocen los resultados de la evaluación por parte del personal de la SIDS. • En términos generales el programa cuenta con elementos que pueden ser aprovechados para fortalecer los temas de planeación, programación y presupuesto orientados a resultados, evaluación del desempeño y medición de resultados, elementos como el uso de información estadística oportuna, la generación de información estadística propia (Coahuila Opina), así como el contar con indicadores alineados a la planeación del desarrollo que pueden ser tomados en cuenta para consolidar un sistema de indicadores a nivel programa presupuestario. |
| 2.2 | <p>Señalar cuáles son las principales Fortalezas, Oportunidades, Debilidades y Amenazas (FODA), de acuerdo con los temas del programa, estrategia o instituciones.</p> |
| 2.2.1 | <p>Fortalezas:</p> |



| |
|---|
| <ul style="list-style-type: none"> • Los objetivos de los Programas se encuentran vinculados con la planeación del desarrollo, así como con el Programa Sectorial de Inclusión y Desarrollo Social y el Programa Especial de Vivienda, así como con los Objetivos del Desarrollo Sostenible. • Existe una variedad de Programas federales con propósito y población objetivo similares a los del FISE, y con los cuales tiene la oportunidad de coinvertir. • Los programas de electrificación y de construcción de techos cuentan con Reglas de Operación que definen métodos y procedimiento para determinar la población objetivo, las características de los apoyos otorgados, los criterios de elegibilidad, los procesos para otorgar los apoyos, así como criterios de evaluación de resultados, transparencia, rendición de cuentas, control interno, participación ciudadana y sistemas de quejas y denuncia. • Se cuenta con padrones de beneficiarios de los programas "Construcción de Cuartos Adicionales", "Construcción de Baños" y "Techos de Concreto". • Existe un procedimiento establecido en las Reglas de Operación de los Programas de "Electrificación" y "En Coahuila todos con Techo", en donde se establece un procedimiento claro y específico para recabar información sobre la demanda de apoyos financiados con recursos del FISE. <p>El FISE cuenta con un documentos y lineamientos en donde se describen cada uno de los pasos del proceso mediante el cual se lleva a cabo la operación de los Programas desde la recepción de solicitudes hasta la recepción de las obras.</p> |
| <p>2.2.2 Oportunidades:</p> <ul style="list-style-type: none"> • Para el diseño de la MML y la Mir de los programas estatales se puede partir de la Matriz de Indicadores del Programa Presupuestario Federal 1003 "FAIS Entidades". • Se cuenta con el Censo Socioeconómico denominado "Coahuila Opina", censo que se considera la "Columna Vertebral", es necesario utilizar esta herramienta para conocer de forma detallada y pormenorizada la información socioeconómica del Estado. • Se cuenta con una evaluación de impacto del FISE la cual emitió una serie de conclusiones y recomendaciones que sirven para tomar decisiones que permitan atender de forma eficaz los aspectos susceptibles de mejora. • Se cuenta con normatividad legal y reglas de operación para regular el desempeño de los programas sociales del Estado. • Durante el ejercicio 2018 el SFU inició un proceso de renovación transitando hacia el nuevo Sistema de Recursos Federales Transferidos, este sistema permitirá dar cumplimiento a las diferentes disposiciones de la Ley Federal de Presupuesto y Responsabilidad Hacendaria en materia de evaluación del desempeño, conocer los resultados obtenidos con la inversión de los recursos federales en los gobiernos locales, facilitar la toma de decisiones con base en información y resultados, fortalecer la transparencia y rendición de cuentas, además de servir como herramienta para monitorear el avance de las políticas públicas. Este nuevo sistema tiene las ventajas de ser compatible con varios exploradores web, cuenta con mayor velocidad y capacidad para carga y descarga de la información, registra un catálogo de tareas por realizar y mide porcentualmente su avance, permite extraer información en tiempo real, permite descargas tanto del período actual como de ciclos y trimestres anteriores y genera información georreferenciada más completa y desagregada. |
| <p>2.2.3 Debilidades:</p> <ul style="list-style-type: none"> • Los programas de Electrificación, Techos, Cuartos Adicionales, Construcción de Baños y de Obras de Agua Potable y Drenaje, no cuentan de manera individual con un diagnostico que permita identificar el problema que se pretende resolver. • No se identificaron las reglas de operación de los programas de Construcción de Baños y de Obras de Agua Potable y Drenaje. • No se identificaron los padrones de beneficiarios de los programas de Electrificación y de Obras de Agua Potable y Drenaje. • No se cuenta con un programa anual operativo ni tampoco se encontraron planes de trabajo anuales para alcanzar los objetivos de los programas de electrificación (convencional y no convencional), Techo Ligero y de Concreto, Cuartos Adicionales, Construcción de Baños, y de Obras de Agua Potable. • No se identifica información sistematizada de la demanda total de apoyos en materia de obras y servicios de electrificación, techos, cuartos adicionales, baños y obras de drenaje y agua potable. • No se cuenta con un posicionamiento institucional acerca de las conclusiones derivadas de la evaluación de impacto para el FISE 2016, en donde se mencionen los aspectos susceptibles de mejora, así como las recomendaciones que serán atendidas y las que no serán atendidas y la justificación para no hacerlo. Tampoco se cuenta con un mecanismo para dar seguimiento a los aspectos susceptibles de mejora. • La contabilidad de los programas de electrificación, construcción de techos, construcción de cuartos adicionales, construcción de baños y de obras de agua potable y drenaje, financiados con recursos del FISE no identifica ni cuantifica los gasto presupuestales por objeto de gasto (capítulos de gasto), por lo que no se pueden identificar y separar gastos operativos, gastos de servicios personales y gastos de inversión, del ejercicio de los recursos del FISE. • No se identifican mecanismos o instrumentos para medir el grado de satisfacción de los beneficiarios de los programas de electrificación, construcción de techos, baños, cuartos adicionales, así como de obras de agua potable y drenaje. |



| |
|---|
| <p>2.2.4 Amenazas:</p> <ul style="list-style-type: none"> • Los programas recolectan información sobre las condiciones socioeconómicas de los beneficiarios, partiendo de fuentes como CONEVAL e INEGI, esta información no se actualiza de forma permanente, en algunos casos se actualiza cada cinco años, lo que implica el riesgo de que se tenga una errática percepción de la realidad. • Los programas no cuentan con una MIR diseñada bajo la metodología de marco lógico, en donde se presente un resumen narrativo que permita describir a cada uno de estos programas, desarrollando su Fin, Propósito, Componentes y Actividades, lo que puede afectar el sistema de evaluación del desempeño. • Se infiere que el personal responsable de la ejecución de las obras y servicios derivados de los programas financiados con recursos del FISE, no conoce los procesos, mecanismos y resultados de evaluaciones externas, los aspectos susceptibles de mejora derivados de las recomendaciones de la Evaluación de Impacto del FAIS Entidades 2016, lo que puede evitar que se atiendan las recomendaciones para mejorar su desempeño. • Para cada evaluación externa que se realice se debe de documentar el posicionamiento institucional respecto a sus conclusiones y recomendaciones, y se deben de identificar los aspectos susceptibles de mejora, es decir, las recomendaciones que pueden ser atendidas para la mejora de los programas. De lo contrario existe el riesgo de no aprovechar los documentos técnicos existentes que podrían significar mejoras importantes en el desempeño de los programas, así como en la eficiencia, eficacia y economía de sus procesos operativos. • No se conoce a un nivel de detalle suficiente la cobertura de los programas por la falta de reglas de operación para todos ellos y la falta de una definición explícita de la población potencial que se pueda contrastar con la población objetivo, y esto provoca dificultad en su cuantificación. |
|---|

3. Conclusiones y recomendaciones de la evaluación

3.1 Describir brevemente las conclusiones de la evaluación:

La calificación final de la evaluación de consistencia y resultados es de 41.4%, donde en los apartados de: Cobertura y Focalización se tuvo una calificación de 87.5% y de Operación de 78.8%, mientras que las áreas de oportunidad identificadas son la parte de diseño con una calificación de 25%, Planeación orientada a resultados de 21.9%, Medición de resultados de 35% y de Percepción de la población atendida de 0.0%, se considera que es indispensable fortalecer el sistema de evaluación de desempeño y la presupuestación programática orientada resultados en el Estado, implementar mecanismos de captura de la percepción de la población beneficiaria, así como realizar evaluaciones de procesos para afinar la operación de los programas.

3.2 Describir las recomendaciones de acuerdo a su relevancia:

- Se recomienda desarrollar un análisis mediante arboles del problema y de objetivos para cada uno de los programas, y desarrollar una matriz de indicadores para cada uno de ellos, donde se construya un resumen narrativo, que plantee para cada programa un Fin, un Propósito, sus Componentes o entregables, así como las Actividades necesarias y suficientes para la producción de los Componentes.
- Se recomienda rediseñar los programas de Electrificación (convencional y no convencional), Techo Ligero, Techo de Concreto, Cuartos Adicionales, Construcción de Baños y Obras de Agua Potable y Drenaje, utilizando la metodología de Matriz de Marco Lógico (MML) con sus respectivas Matrices de Indicadores (MIR), se recomienda construir un presupuesto por programas, integrando los programas presupuestarios bajo los cuales se ejercen los recursos del FISE.
- Se recomienda emitir reglas de operación para todos los programas financiados con recursos del FISE (electrificación, techos, cuartos adicionales, baños y obras de drenaje y agua potable).
- Se recomienda dar a conocer los padrones de beneficiarios de todos los programas financiados con recursos del FISE (electrificación, techos, cuartos adicionales, baños y obras de drenaje y agua potable).
- Se recomienda, integrar o dar a conocer un Programa Operativo Anual para el próximo ejercicio fiscal, en donde se contemplen las metas, acciones, estrategias e indicadores para cada uno de los programas presupuestarios que ejecuta la Secretaría de Inclusión y Desarrollo Social.
- Se recomienda que se haga del conocimiento de los responsables de las áreas ejecutoras del gasto de los resultados de las evaluaciones externas que se realicen a los programas, proyectos, obras y acciones financiados con recursos del FISE, con la finalidad de que conozcan los aspectos susceptibles de mejora derivados de dichas evaluaciones y puedan estar en condiciones de solventarlos.
- Se recomienda fortalecer los sistemas contables del presupuesto programático y presentar el detalle del gasto de cada programa presupuestario bajo las categorías, por objeto del gasto, económica, funcional y en su caso geográfica.
- Se recomienda diseñar un mecanismo para el seguimiento de los aspectos susceptibles de mejora, para ello se puede emplear como referencia el mecanismo para el seguimiento de los aspectos susceptibles de mejora derivados de Informes y Evaluaciones de los Programas Presupuestarios de la Administración Pública Federal, emitidos por la SHCP, CONEVAL y la Secretaría de la Función Pública.
- Se recomienda que se cuente con mecanismos o instrumentos para medir el grado de satisfacción de los beneficiarios de los programas de electrificación, construcción de techos, baños, cuartos adicionales, así como de obras de agua potable y drenaje.



| 4. Datos de la instancia evaluadora | |
|--|--|
| 4.1 Nombre del coordinador de la evaluación: | C.P. Jorge Luis Aguirre Cabello |
| 4.2 Cargo: | Director General |
| 4.3 Institución a la que pertenece: | JA Consultores |
| 4.4 Principales colaboradores: | Prof. Martha Patricia Romero Rascón y Lic. Alma Yuvicela Aguirre Ayala |
| 4.5 Correo electrónico del coordinador de la evaluación: | jaguirrecabello@gmail.com |
| 4.6 Teléfono (con clave lada): | 844 1340063 |

| 5. Identificación del (los) programa(s) | | | | | | | | | | | | | | | | | | | | | | | | | |
|--|--|--|-----------------------|--------------------|----------|-----------------------------|---|--|-------------|-------------------------|--|--|-------------|------------------------|---------------------------------------|--|-------------|-------------------------------|--|--|-------------|---------------------|---|--|-------------|
| 5.1 Nombre del (los) programa(s) evaluado(s): | Fondo de Aportaciones para la Infraestructura Social Estatal (programas de electrificación, construcción de techos, cuartos adicionales, baños y obras de agua potable y drenaje). | | | | | | | | | | | | | | | | | | | | | | | | |
| 5.2 Siglas: | FISE | | | | | | | | | | | | | | | | | | | | | | | | |
| 5.3 Ente público coordinador del (los) programa(s): | Secretaría de Finanzas (SEFIN) y Secretaría de Inclusión y Desarrollo Social (SID5) | | | | | | | | | | | | | | | | | | | | | | | | |
| 5.4 Poder público al que pertenece(n) el(los) programa(s): | Poder Ejecutivo <input checked="" type="checkbox"/> Poder Legislativo <input type="checkbox"/> Poder Judicial <input type="checkbox"/> Ente Autónomo <input type="checkbox"/> | | | | | | | | | | | | | | | | | | | | | | | | |
| 5.5 Ámbito gubernamental al que pertenece(n) el(los) programa(s): | Federal <input type="checkbox"/> Estatal <input checked="" type="checkbox"/> Local <input type="checkbox"/> | | | | | | | | | | | | | | | | | | | | | | | | |
| 5.6 Nombre de la(s) unidad(es) administrativa(s) y de (los) titular(es) a cargo del (los) programa(s): | | | | | | | | | | | | | | | | | | | | | | | | | |
| 5.6.1 Nombre(s) de la(s) unidad(es) administrativa(s) a cargo de (los) programa(s): | SEFIN: Subsecretaría de Egresos y Administración, Dirección General de Gasto Federalizado, Dirección General de Inversión Pública SID5: Subsecretaría de Infraestructura Social, | | | | | | | | | | | | | | | | | | | | | | | | |
| 5.6.2 Nombre(s) de (los) titular(es) de la(s) unidad(es) administrativa(s) a cargo de (los) programa(s) (nombre completo, correo electrónico y teléfono con clave lada): | | | | | | | | | | | | | | | | | | | | | | | | | |
| | <table border="1"> <thead> <tr> <th>Nombre</th> <th>Unidad Administrativa</th> <th>Correo Electrónico</th> <th>Teléfono</th> </tr> </thead> <tbody> <tr> <td>Xavier Alain Herrera Arroyo</td> <td>Subsecretario de Egresos y Administración (SEFIN)</td> <td>xavier.herrera@coahuila.gob.mx</td> <td>844 4119500</td> </tr> <tr> <td>Alberto Gutiérrez Salas</td> <td>Director General de Gasto Federalizado</td> <td>alberto.gutierrez@coahuila.gob.mx</td> <td>845 4119500</td> </tr> <tr> <td>Javier Ramírez Ramírez</td> <td>Director General de Inversión Pública</td> <td>javier.ramirez@coahuila.gob.mx</td> <td>846 4119500</td> </tr> <tr> <td>Roberto Carlos Tovar Medellín</td> <td>Subsecretario de Infraestructura Social (SID5)</td> <td>roberto.tovar@coahuila.gob.mx</td> <td>844 6981000</td> </tr> <tr> <td>Raúl Cisneros Gaona</td> <td>Director de Planeación, Programación y Control (SID5)</td> <td>raul.cisneros@coahuila.gob.mx</td> <td>844 6981000</td> </tr> </tbody> </table> | Nombre | Unidad Administrativa | Correo Electrónico | Teléfono | Xavier Alain Herrera Arroyo | Subsecretario de Egresos y Administración (SEFIN) | xavier.herrera@coahuila.gob.mx | 844 4119500 | Alberto Gutiérrez Salas | Director General de Gasto Federalizado | alberto.gutierrez@coahuila.gob.mx | 845 4119500 | Javier Ramírez Ramírez | Director General de Inversión Pública | javier.ramirez@coahuila.gob.mx | 846 4119500 | Roberto Carlos Tovar Medellín | Subsecretario de Infraestructura Social (SID5) | roberto.tovar@coahuila.gob.mx | 844 6981000 | Raúl Cisneros Gaona | Director de Planeación, Programación y Control (SID5) | raul.cisneros@coahuila.gob.mx | 844 6981000 |
| Nombre | Unidad Administrativa | Correo Electrónico | Teléfono | | | | | | | | | | | | | | | | | | | | | | |
| Xavier Alain Herrera Arroyo | Subsecretario de Egresos y Administración (SEFIN) | xavier.herrera@coahuila.gob.mx | 844 4119500 | | | | | | | | | | | | | | | | | | | | | | |
| Alberto Gutiérrez Salas | Director General de Gasto Federalizado | alberto.gutierrez@coahuila.gob.mx | 845 4119500 | | | | | | | | | | | | | | | | | | | | | | |
| Javier Ramírez Ramírez | Director General de Inversión Pública | javier.ramirez@coahuila.gob.mx | 846 4119500 | | | | | | | | | | | | | | | | | | | | | | |
| Roberto Carlos Tovar Medellín | Subsecretario de Infraestructura Social (SID5) | roberto.tovar@coahuila.gob.mx | 844 6981000 | | | | | | | | | | | | | | | | | | | | | | |
| Raúl Cisneros Gaona | Director de Planeación, Programación y Control (SID5) | raul.cisneros@coahuila.gob.mx | 844 6981000 | | | | | | | | | | | | | | | | | | | | | | |

| 6. Datos de Contratación de la Evaluación | |
|--|------------------------------------|
| 6.1 Tipo de contratación: | |
| 6.1.1 Adjudicación Directa <input checked="" type="checkbox"/> 6.1.2 Invitación a tres <input type="checkbox"/> 6.1.3 Licitación Pública Nacional <input type="checkbox"/> | |
| 6.1.4 Licitación Pública Internacional <input type="checkbox"/> 6.1.5 Otro: (Señalar) <input type="checkbox"/> | |
| 6.2 Unidad administrativa responsable de contratar la evaluación: | Secretaría de Finanzas |
| 6.3 Costo total de la evaluación | \$ 92,252.02 + IVA = \$ 107,012.34 |
| 6.4 Fuente de Financiamiento: | Recursos propios |

| 7. Difusión de la evaluación | |
|--|---|
| 7.1 Difusión en internet de la evaluación: | http://www.sefincoahuila.gob.mx/contenido/cacoc.php |
| 7.2 Difusión en internet del formato: | http://www.sefincoahuila.gob.mx/contenido/sawac.php |



GOBIERNO DEL ESTADO DE COAHUILA DE ZARAGOZA

DIFUSIÓN A LA CIUDADANÍA DE LA LEY DE INGRESOS Y DEL PRESUPUESTO DE EGRESOS 2020

| PREGUNTAS | CONSIDERACIONES |
|--|--|
| <p>¿QUÉ ES LA LEY DE INGRESOS Y CUÁL ES SU IMPORTANCIA?</p> | <p>La Ley de ingresos es un documento aprobado por el Congreso del Estado, así como también es el instrumento legal que establece los conceptos tributarios a cargo de los ciudadanos, protegiéndolos de cualquier cobro indebido o en demasía por parte de la Autoridad.</p> <p>Dicho documento proporciona elementos a las autoridades gubernamentales para calcular los ingresos en materia tributaria, que servirán como fuente presupuestal para atender las necesidades de los coahuilenses.</p> <p>Es importante señalar que estos ingresos representan un instrumento fundamental en la implementación de políticas gubernamentales para atender las necesidades de la población vulnerable.</p> |
| <p>¿DE DÓNDE OBTIENEN GOBIERNOS SUS INGRESOS?</p> | <p>Se establecen diversas fuentes de ingresos a través de un catalogo que comúnmente se representa en los siguientes rubros:</p> <ul style="list-style-type: none"> ▪ Ingresos Federales ▪ Impuestos ▪ Derechos ▪ Contribuciones especiales ▪ Aportaciones federales ▪ Ingresos Extraordinarios |
| <p>¿QUÉ ES EL PRESUPUESTO DE EGRESOS Y CUÁL ES SU IMPORTANCIA?</p> | <p>El Presupuesto de Egresos es el documento jurídico y financiero que representa en forma ordenada y clasificada los gastos que el Gobierno prevé aplicar en materia de salud, educación, seguridad, desarrollo social fundamentalmente para atender las necesidad que requieren los coahuilenses.</p> <p>El gasto corriente, fundamentalmente se destina al pago de los servidores públicos y gastos inherentes a la operación de acciones por programas que la población requiere.</p> <p>La importancia de este documento normativo, obliga al Gobierno estatal a erogar moderadamente y eficientemente los recursos aprobados por la Cámara de Diputados, siendo grave el actual fuera de los gastos previstos.</p> |
| <p>¿EN QUÉ SE GASTA?</p> | <p>El gasto público se divide principalmente en Gasto de Inversión y Gasto Corriente. El Gasto de Inversión es utilizado para la generación de infraestructura; el Gasto corriente se utiliza para financiar subsidios, pensiones y medicinas, entre muchos otros.</p> |
| <p>¿PARA QUÉ SE GASTA?</p> | <p>El gasto público se destina al cumplimiento de los objetivos enmarcados en la Ley de Desarrollo para el Estado de Coahuila de Zaragoza, ya que este documento es el que contiene los requerimientos expresados por la población que dieron origen a las políticas públicas para atender éstas.</p> |
| <p>¿QUÉ PUEDEN HACER LOS CIUDADANOS?</p> | <p>Los ciudadanos pueden estar en permanente comunicación con las autoridades de los tres niveles de Gobierno, haciéndole saber consistencias e inconsistencias en cuanto a la aplicación de las políticas públicas, a través de la página www.coahuila.gob.mx en el menú CONTACTANOS Submenús: Atención Ciudadana, Ayuda en Línea, Preguntas Frecuentes y Sugerencias o acudir personalmente a las oficinas que integran los tres niveles de Gobierno.</p> |



ANEXO 31

| ORIGEN DE LOS INGRESOS | IMPORTE |
|---|--------------------------|
| TOTAL | 49,746,134,928.93 |
| Impuestos | 3,129,612,686.59 |
| Accesorios de los Impuestos | 164,628,253.00 |
| Cuotas y Aportaciones de Seguridad Social | 0.00 |
| Contribuciones de Mejoras | 528,343,760.00 |
| Derechos | 3,012,576,968.20 |
| Productos | 61,559,503.15 |
| Aprovechamientos | 4,625,885.00 |
| Ingresos por Venta de Bienes, Prestación de Servicios y Otros Ingresos | 0.00 |
| Participaciones, Aportaciones, Convenios, Incentivos Derivados de la Colaboración Fiscal y Fondos Distintos de Aportaciones | 42,844,787,872.99 |
| Transferencias, Asignaciones, Subsidios y Subvenciones, y Pensiones y Jubilaciones | 0.00 |
| Ingresos Derivados de Financiamientos | 0.00 |



Poder Ejecutivo

GOBIERNO DE COAHUILA DE ZARAGOZA

ANEXO 31

Pág.3

| ¿EN QUE SE GASTA? | IMPORTE |
|--|--------------------------|
| TOTAL | 49,746,134,928.93 |
| Servicios Personales | 17,277,177,537.44 |
| Materiales y Suministros | 877,095,676.88 |
| Servicios Generales | 1,554,354,924.65 |
| Transferencias, Asignaciones, Subsidios y Otras Ayudas | 15,331,352,755.14 |
| Bienes Muebles, Inmuebles e Intangibles | 448,510,773.60 |
| Inversión Pública | 2,051,201,899.00 |
| Inversiones Financieras y Otras Provisiones | 156,914,242.14 |
| Participaciones y Aportaciones | 7,944,545,689.69 |
| Deuda Pública | 4,104,981,430.39 |



ANEXO 32

| GOBIERNO DEL ESTADO DE COAHUILA DE ZARAGOZA | | |
|--|-----------|-------------------|
| PRESUPUESTO DE EGRESOS 2020 | | |
| CLASIFICACIÓN PROGRAMÁTICA | | |
| (PESOS) | | |
| PROGRAMA | MODALIDAD | IMPORTE |
| SUBSIDIOS | | |
| Sujetos a Reglas de Operación | S | 724,890,035.00 |
| Otros Subsidios | U | 8,596,459,096.29 |
| DESEMPEÑO DE LAS FUNCIONES | | |
| Provisión de Bienes Públicos | B | - |
| Prestación de Servicios públicos | E | 1,553,616,990.42 |
| Promoción y Fomento | F | 1,369,594,376.68 |
| Regulación y Supervisión | G | - |
| Proyectos de Inversión | K | 1,949,374,364.00 |
| Planeación, seguimiento y evaluación de políticas públicas | P | - |
| Específicos | R | 6,206,852,909.02 |
| ADMINISTRATIVOS Y DE APOYO | | |
| Apoyo al proceso presupuestario y para mejorar la eficiencia institucional | M | 17,277,177,537.44 |
| Apoyo a la función pública y al mejoramiento de la gestión | O | 11,642,500.00 |
| Operaciones Ajenas | W | - |
| COMPROMISOS | | |
| Obligaciones de cumplimiento de resolución jurisdiccional | L | - |
| Desastres Naturales | N | 7,000,000.00 |



ANEXO 32

| GOBIERNO DEL ESTADO DE COAHUILA DE ZARAGOZA | | |
|---|---|--------------------------|
| PRESUPUESTO DE EGRESOS 2020 | | |
| CLASIFICACIÓN PROGRAMÁTICA | | |
| (PESOS) | | |
| OBLIGACIONES | | |
| Pensiones y Jubilaciones | J | - |
| Aportaciones a la seguridad social | T | - |
| Aportaciones a fondos de estabilización | Y | - |
| Aportaciones a fondos de inversión y reestructura de pensiones | Z | - |
| PROGRAMAS DE GASTO FEDERALIZADO | | |
| Gasto Federalizado | I | - |
| PARTICIPACIONES A ENTIDADES FEDERATIVAS Y MUNICIPIOS | | |
| Participaciones a entidades federativas y municipios | C | 7,944,545,689.69 |
| COSTO FINANCIERO , DEUDA O APOYOS A DEUDORES Y AHORRADORES DE LA BANCA | | |
| Costo financiero, deuda o apoyos a deudores y ahorradores de la banca | D | 3,804,981,430.39 |
| ADEUDOS DE EJERCICIOS FISCALES ANTERIORES | | |
| Adeudos de ejercicios fiscales anteriores | H | 300,000,000.00 |
| TOTAL | | 49,746,134,928.93 |



ANEXO 32

| GOBIERNO DEL ESTADO DE COAHUILA DE ZARAGOZA PRESUPUESTO DE EGRESOS 2020 PROGRAMAS PESOS | |
|--|-------------------|
| PROGRAMA | MONTO |
| 101 APOYO ADMINISTRATIVO | 17,277,177,537.44 |
| 102 PARTICIPACIONES Y APORTACIONES | 7,944,545,689.69 |
| 103 DEUDA | 3,804,981,430.39 |
| 104 PRESTACION DE SERVICIOS | 1,054,490,291.40 |
| 105 ASISTENCIA SOCIAL | 499,126,699.02 |
| 106 DESARROLLO RURAL | 8,658,100.00 |
| 107 DESARROLLO URBANO | 98,213,082.42 |
| 108 MEDIO AMBIENTE | 14,546,000.00 |
| 109 CULTURA | 56,527,175.30 |
| 110 FOMENTO A LA JUVENTUD | 16,418,000.00 |
| 111 FOMENTO AL DEPORTE | 37,600,000.00 |
| 112 IGUALDAD DE GENERO | 13,630,400.00 |
| 113 EDUCACIÓN | 664,518,562.00 |
| 114 SALUD | 198,335,077.90 |
| 115 DESARROLLO ECONÓMICO | 36,221,004.70 |
| 117 INFRAESTRUCUTURA, DESARROLLO URBANO Y TRANSPORTE | 97,557,735.36 |
| 118 TRABAJO | 63,257,500.00 |
| 119 TURISMO | 64,111,739.00 |
| 121 ADEUDOS DE EJERCICIOS FISCALES ANTERIORES | 300,000,000.00 |
| 122 INVERSION | 1,949,374,364.00 |
| 124 DESASTRES NATURALES | 7,000,000.00 |
| 125 FISCALIZACIÓN Y RENCIÓN DE CUENTAS | 11,642,500.00 |
| 126 SEGURIDAD PUBLICA | 501,321,681.44 |
| 127 PROCURACION DE JUSTICIA | 28,374,400.00 |
| 128 GOBIERNO | 188,851,736.20 |
| 129 TRANSFERENCIAS, OTRAS AYUDAS | 5,398,652,020.38 |
| 130 DERECHOS HUMANOS | 38,511,751.00 |
| 135 VIVIENDA | 51,141,320.00 |
| 139 APOYO A INFRAESTRUCTURA SOCIAL | 3,054,826.12 |
| 144 TECHO DE CONCRETO | 1,491,046.04 |
| 145 ELECTRIFICACION | 10,910,093.03 |
| 147 PISO FIRME | 7,273,395.35 |
| 148 PROGRAMA SOCIALES INCLUYENTES | 3,800,000.00 |



Poder Ejecutivo

GOBIERNO DE COAHUILA DE ZARAGOZA

ANEXO 32

| GOBIERNO DEL ESTADO DE COAHUILA DE ZARAGOZA PRESUPUESTO DE EGRESOS 2020 PROGRAMAS PESOS | |
|--|--------------------------|
| PROGRAMA | MONTO |
| 152 PROGRAMA DE APOYO A FAMILIAS COAHUILENSES | 619,262,500.00 |
| 153 TECHOS LIGEROS | 13,637,616.29 |
| 154 TECHOS TERRADOS | 4,545,872.09 |
| 155 CUARTOS ADICIONALES | 32,730,279.10 |
| 156 BAÑOS | 11,819,267.45 |
| 157 OBRAS DE DRENAJE | 7,273,395.35 |
| 158 OBRAS DE AGUA POTABLE | 7,273,395.35 |
| 159 PANELES SOLARES | 1,818,348.83 |
| 160 SUBSIDIOS | 8,596,459,096.29 |
| Total general | 49,746,134,928.93 |



Poder Ejecutivo

GOBIERNO DE COAHUILA DE ZARAGOZA

ANEXO 33

| GOBIERNO DEL ESTADO DE COAHUILA DE ZARAGOZA | |
|---|--------------------------|
| PRESUPUESTO DE EGRESOS 2020 | |
| PARTIDA GENERAL | |
| PESOS | |
| OBJETO DE GASTO | MONTO |
| 1000 SERVICIOS PERSONALES | 17,277,177,537.44 |
| 11301 SUELDOS BASE | 6,914,733,968.66 |
| 12201 SUELDOS AL PERSONAL EVENTUAL | 100,868.53 |
| 12202 COMPENSACIONES A SUSTITUTOS DE PROFESORES | 75,914,338.69 |
| 12211 SUSTITUTOS DE PROFESOR CON LICENCIA MÉDICA | 43,195,456.34 |
| 13101 PRIMA QUINQUENAL POR AÑOS DE SERVICIO EFECTIVAMENTE PRESTADOS | 38,466,046.81 |
| 13104 ANTIGÜEDAD | 114,292,337.96 |
| 13111 QUINQUENIOS BURÓCRATAS | 4,760,257.56 |
| 13112 GRATIFICACIONES POR JUBILACIÓN | 25,981,496.65 |
| 13204 PRIMA VACACIONAL Y DOMINICAL | 257,178,204.45 |
| 13205 GRATIFICACION DE FIN DE AÑO | 145,382,751.63 |
| 13206 AGUINALDO | 1,115,065,923.19 |
| 13207 BONO NAVIDEÑO | 50,647,107.65 |
| 13208 PAQUETE NAVIDEÑO (UPN) | 3,809,538.74 |
| 13401 ACREDITACION POR TITULACION EN LA DOCENCIA | 23,052,029.57 |
| 13402 ACREDITACION AL PERSONAL DOCENTE POR AÑOS DE ESTUDIO EN LA LICENCIATURA | 14,316,539.30 |
| 13407 COMPENSACIONES ADICIONALES POR SERVICIOS ESPECIALES | 183,754,404.23 |
| 13408 ASIGNACIONES DOCENTES, PEDAGÓGICAS, GENÉRICAS Y ESPECÍFICAS | 171,990,649.21 |
| 13409 COMPENSACIÓN POR ADQUISICION DE MATERIAL DIDACTICO | 96,541,187.64 |
| 13410 COMPENSACIÓN POR ACTUALIZACIÓN Y FORMACIÓN ACADÉMICA | 15,413,162.82 |
| 13417 SERVICIOS COCURRICULARES | 536,231,341.87 |
| 13418 COMPENSACIONES BURÓCRATAS | 643,359,716.04 |
| 13419 ASIGNACIÓN POR ACTIVIDADES CULTURALES | 7,285,891.64 |
| 13420 DÍA DEL PERSONAL DE APOYO Y ASISTENCIA A LA EDUCACIÓN BÁSICA | 43,125,838.74 |
| 13421 FORTALECIMIENTO A LA COMPENSACIÓN PROVISIONAL COMPACTABLE (CPC) Y COMPENSACIÓN TEMPORAL COMPACTABLE (CTC) | 113,685,859.78 |



ANEXO 33

| GOBIERNO DEL ESTADO DE COAHUILA DE ZARAGOZA | |
|---|------------------|
| PRESUPUESTO DE EGRESOS 2020 | |
| PARTIDA GENERAL | |
| PESOS | |
| OBJETO DE GASTO | MONTO |
| 13422 COMPENSACIÓN PROVISIONAL COMPACTABLE | 567,775,900.51 |
| 13423 BONOS, AYUDA PARA SERVICIOS Y UNIFORMES | 577,869,242.01 |
| 13424 AJUSTE DE CALENDARIO | 75,012,975.98 |
| 13425 GRATIFICACIÓN DÍA DEL MAESTRO | 346,518,196.04 |
| 14106 APORTACION SERVICIO MEDICO | 268,864,010.13 |
| 14107 APORTACIONES AL ISSSTE | 646,287,976.54 |
| 14109 APORTACIÓN AL INSTITUTO ESTATAL DE PENSIONES | 126,523,227.12 |
| 14201 APORTACIONES AL FOVISSSTE | 214,398,949.30 |
| 14202 APORTACIONES AL INFONAVIT | 79,304,733.13 |
| 14301 APORTACIONES AL SISTEMA DE AHORRO PARA EL RETIRO | 87,967,851.21 |
| 14302 DEPOSITOS PARA EL AHORRO SOLIDARIO | 40,407,016.74 |
| 14305 FONDO DE RETIRO MAGISTERIO ESTATAL | 8,245,102.19 |
| 14405 CUOTAS PARA EL SEGURO COLECTIVO DE RETIRO | 11,386,256.26 |
| 14410 APORTACIÓN PARA EL SEGURO DE VIDA MAGISTERIO | 101,661,386.77 |
| 14411 APORTACIÓN AL FONDO DE DEFUNCIÓN E INVALIDEZ MAGISTERIO ESTATAL | 8,215,831.17 |
| 14412 APORTACIÓN AL FONDO DE BECAS, DEPORTES Y ESTÍMULOS | 16,409,366.81 |
| 14414 ABSORCIÓN ISR | 1,010,878,291.87 |
| 15101 CUOTAS PARA EL FONDO DE AHORRO DEL PERSONAL CIVIL | 458,347,597.76 |
| 15202 PAGO DE LIQUIDACIONES | 3,000,000.00 |
| 15401 PRESTACIONES ESTABLECIDA POR CONDICIONES GENERALES DE TRABAJO O CONTRATOS COLECTIVOS DE TRABAJO | 226,831,121.71 |
| 15402 COMPENSACION GARANTIZADA | 296,731,476.85 |
| 15403 ASIGNACIONES ADICIONALES AL SUELDO | 210,172,909.29 |
| 15406 DESCANSO | 17,913,556.62 |
| 15419 BONO DE PERMANENCIA | 17,276,877.29 |
| 15435 EQUIPARACIÓN DE LA ASIGNACIÓN DOCENTE GENÉRICA | 10,871,228.07 |
| 15436 APOYO INTEGRACIÓN EDUCATIVA | 2,870,132.28 |
| 15437 AYUDA ESCOLAR Y PARA LA ADQUISICIÓN DE LIBROS POR EL DÍA DEL MAESTRO | 5,103,343.80 |



ANEXO 33

| GOBIERNO DEL ESTADO DE COAHUILA DE ZARAGOZA PRESUPUESTO DE EGRESOS 2020 PARTIDA GENERAL PESOS | |
|---|-----------------------|
| OBJETO DE GASTO | MONTO |
| 15438 DESPENSA Y COMPLEMENTO | 55,543,808.98 |
| 15901 OTRAS PRESTACIONES | 138,611,617.31 |
| 15916 BECAS CONVENIO A HIJOS DE TRABAJADORES | 14,395,832.26 |
| 16103 OTRAS MEDIDAS DE CARÁCTER LABORAL Y ECONÓMICAS | 598,946,812.43 |
| 17101 ESTIMULOS POR PRODUCTIVIDAD Y EFICIENCIA | 30,431,089.99 |
| 17102 ESTIMULOS AL PERSONAL OPERATIVO | 221,065,058.13 |
| 17103 ESTIMULO POR PUNTUALIDAD | 143,053,843.19 |
| 2000 MATERIALES Y SUMINISTROS | 877,095,676.88 |
| 21101 MATERIALES Y UTILES DE OFICINA | 24,168,956.23 |
| 21201 MATERIALES Y ÚTILES DE IMPRESIÓN Y REPRODUCCIÓN | 11,150,645.14 |
| 21401 MATERIALES Y UTILES PARA EL PROCESAMIENTO EN EQUIPOS Y BIENES INFORMATICOS | 27,689,607.55 |
| 21501 MATERIAL DE APOYO INFORMATIVO | 621,675.85 |
| 21601 MATERIAL DE LIMPIEZA | 7,882,189.71 |
| 21701 MATERIALES Y SUMINISTROS PARA PLANTELES EDUCATIVOS | 361,235.83 |
| 21703 UTILES ESCOLARES | 117,275,033.76 |
| 21801 MATERIAL PARA VALORES | 15,949,592.75 |
| 21802 MATERIAL PARA CONTROL VEHICULAR | 105,200,004.00 |
| 22101 PRODUCTOS ALIMENTICIOS PARA EL EJÉRCITO , FUERZA AEREA Y ARMADA MEXICANOS, PARA LOS EFECTIVOS QUE PARTICIPEN EN PROGRAMAS DE SEGURIDAD PÚBLICA | 58,337,967.20 |
| 22102 PRODUCTOS ALIMENTICIOS PARA PERSONAS DERIVADO DE LA PRESTACIÓN DE SERVICIOS PUBLICOS EN UNIDADES DE SALUD, EDUCATIVAS DE READAPTACIÓN SOCIAL Y OTRAS. | 103,741,006.36 |
| 22104 PRODUCTOS ALIMENTICIOS PARA EL PERSONAL EN LAS INSTALACIONES DE LAS DEPENDENCIAS Y ENTIDADES | 4,409,368.24 |
| 22106 PRODUCTOS ALIMENTICIOS PARA EL PERSONAL DERIVADO DE ACTIVIDADES EXTRAORDINARIAS | 2,977,123.83 |
| 22201 PRODUCTOS ALIMENTICIOS PARA ANIMALES | 1,425,000.00 |
| 22301 UTENSILIOS PARA EL SERVICIO DE ALIMENTACIÓN | 147,183.58 |
| 23901 OTROS PRODUCTOS ADQUIRIDOS COMO MATERIA | 7,896.00 |



ANEXO 33

| GOBIERNO DEL ESTADO DE COAHUILA DE ZARAGOZA PRESUPUESTO DE EGRESOS 2020 PARTIDA GENERAL PESOS | |
|---|----------------|
| OBJETO DE GASTO | MONTO |
| PRIMA | |
| 24101 PRODUCTOS MINERALES NO METÁLICOS | 60,967.94 |
| 24201 CEMENTO Y PRODUCTOS DE CONCRETO | 600,217.57 |
| 24301 CAL, YESO Y PRODUCTOS DE YESO | 191.57 |
| 24401 MADERA Y PRODUCTOS DE MADERA | 432,413.25 |
| 24501 VIDRIO Y PRODUCTOS DE VIDRIO | 49,676.62 |
| 24601 MATERIAL ELÉCTRICO Y ELECTRÓNICO | 2,375,369.96 |
| 24701 ARTÍCULOS METÁLICOS PARA LA CONSTRUCCIÓN | 976,623.30 |
| 24801 MATERIALES COMPLEMENTARIOS | 3,697,977.56 |
| 24901 OTROS MATERIALES Y ARTÍCULOS DE CONSTRUCCIÓN Y REPARACIÓN | 2,351,910.86 |
| 25201 PLAGUICIDAS ABONOS Y FERTILIZANTES | 1,345.93 |
| 25301 MEDICINAS Y PROD. FARMACEUTICOS | 75,899,723.17 |
| 25401 MATERIALES, ACCESORIOS Y SUMINISTROS MÉDICOS | 198,282.18 |
| 25601 MATERIALES DE PLASTICO | 8,222.24 |
| 25901 OTROS PRODUCTOS QUIMICOS | 4,575.38 |
| 26101 COMBUSTIBLES,LUBRICANTES Y ADITIVOS PARA VEHÍCULOS TERRESTRES , AÉREOS MARÍTIMOS, LACUSTRES Y FLUVIALES DESTINADOS A LA EJECUCIÓN DE PROGRAMAS DE SEGURIDAD PÚBLICA NACIONAL. | 235,000,000.00 |
| 26102 COMBUSTIBLES, LUBRICANTES Y ADITIVOS PARA VEHÍCULOS TERRESTRES , AÉREOS, MARÍTIMOS, LACUSTRES Y FLUVIALES DESTINADOS A SERVICIOS PÚBLICOS Y LA OPERACIÓN DE PROGRAMAS PÚBLICOS | 462,720.16 |
| 26103 COMBUSTIBLES LUBRICANTES Y ADITIVOS PARA PARA VEHICULOS TERRESTRES , AÉREOS, MARÍTIMOS, LACUSTRES Y FLUVIALES DESTINADOS A SERVICIOS ADMINISTRATIVOS | 31,725,490.11 |
| 26104 COMBUSTIBLES, LUBRICANTES Y ADITIVOS PARA VEHÍCULOS TERRESTRES , AEREOS, MARITIMOS, LACUSTRES Y FLUVIALES ASIGNADOS A SERVIDORES PUBLICOS | 338,297.30 |
| 26109 LUBRICANTES Y ADITIVOS | 19,125.67 |
| 27101 VESTUARIOS UNIFORMES Y BLANCOS | 32,399,407.83 |
| 27201 PRENDAS DE PROTECCIÓN PERSONAL | 176,950.30 |
| 27301 ARTICULOS DEPORTIVOS | 278,558.31 |
| 27401 PRODUCTOS TEXTILES | 9,089.58 |



ANEXO 33

| GOBIERNO DEL ESTADO DE COAHUILA DE ZARAGOZA PRESUPUESTO DE EGRESOS 2020 PARTIDA GENERAL PESOS | |
|---|-------------------------|
| OBJETO DE GASTO | MONTO |
| 27501 BLANCOS Y OTROS PRODUCTOS TEXTILES, EXCEPTO PRENDAS DE VESTIR | 471.73 |
| 28301 PRENDAS DE PROTECCION PARA SEGURIDAD PUBLICA Y NACIONAL | 1,785,000.00 |
| 29101 HERRAMIENTAS MENORES | 2,890,267.60 |
| 29201 REFACCIONES Y ACCESORIOS MENORES DE EDIFICIOS | 269,662.03 |
| 29301 REFACCIONES Y ACCESORIOS MENORES DE MOBILIARIO Y EQUIPO DE ADMINISTRACIÓN, EDUCACIONAL Y RECREATIVO | 631,417.68 |
| 29401 REFACCIONES Y ACCESORIOS PARA EQUIPO DE COMPUTO | 425,206.66 |
| 29601 REFACCIONES Y ACCESORIOS MENORES DE EQUIPO DE TRANSPORTE | 736,210.71 |
| 29801 REFACCIONES Y ACCESORIOS MENORES DE MAQUINARIA Y OTROS EQUIPOS | 11,531.12 |
| 29901 REFACCIONES Y ACCESORIOS MENORES OTROS BIENES MUEBLES | 1,934,286.53 |
| 3000 SERVICIOS GENERALES | 1,554,354,924.65 |
| 31101 ENERGIA ELECTRICA | 218,605,173.87 |
| 31201 GAS | 5,469,718.08 |
| 31301 SERVICIO DE AGUA | 82,307,387.67 |
| 31401 SERVICIO TELEFONICO CONVENCIONAL | 40,805,109.21 |
| 31501 SERVICIO TELEFONICO CELULAR | 2,366,542.96 |
| 31601 SERVICIO DE RADIOLOCALIZACION | 1,200,000.00 |
| 31602 SERVICIO DE TELECOMUNUCACIONES | 876,619.02 |
| 31603 SERVICIOS DE INTERNET SATELITAL | 10,456,294.43 |
| 31701 SERVICIOS DE CONDUCCION DE SEÑALES ANALÓGICAS Y DIGITALES | 1,059,000.00 |
| 31801 SERVICIO POSTAL | 6,934,511.07 |
| 31802 SERVICIO TELEGRAFICO | 24,796.80 |
| 31901 SERVICIOS INTEGRALES DE TELECOMUNICACIÓN | 23,942.14 |
| 31902 CONTRATACION DE OTROS SERVICIOS | 178,364.30 |
| 31903 SERVICIOS GENERALES DE PLANTELES EDUCATIVOS | 49,854.37 |
| 32201 ARRENDAMIENTO DE EDIFICIOS Y LOCALES | 68,925,756.15 |
| 32301 ARRENDAMEINTO DE EQUIPO Y BIENES | 13,077,789.60 |



Poder Ejecutivo

GOBIERNO DE COAHUILA DE ZARAGOZA

ANEXO 33

| GOBIERNO DEL ESTADO DE COAHUILA DE ZARAGOZA PRESUPUESTO DE EGRESOS 2020 PARTIDA GENERAL PESOS | |
|--|--------------|
| OBJETO DE GASTO | MONTO |
| INFORMÁTICOS | |
| 32302 ARRENDAMIENTO DE MOBILIARIO | 657,213.74 |
| 32502 ARRENDAMIENTO DE VEHÍCULOS TERRESTRES , AÉREOS, MARÍTIMOS, LACUSTRES Y FLUVIALES PARA SERVICIOS PÚBLICOS Y LA OPERACIÓN DE PROGRAMAS PÚBLICOS. | 2,732,140.62 |
| 32503 ARRENDAMIENTO DE VEHÍCULOS TERRESTRES , AÉREOS, MARÍTIMOS LACUSTRES Y FLUVIALES PARA SERVICIOS ADMINISTRATIVOS. | 815,719.04 |
| 32505 ARRENDAMIENTOS DE VEHÍCULOS TERRESTRES , AEREOS , MARÍTIMOS LACUSTRES Y FLUVIALES PARA SERVIDORES PUBLICOS. | 861,869.91 |
| 32601 ARRENDAMIENTO DE MAQUINARIA Y EQUIPO | 53,197.49 |
| 32701 PATENTES REGALIAS Y OTROS | 2,962,113.84 |
| 32901 ARRENDAMIENTO DE SUSTANCIAS Y PRODUCTOS QUIMICOS | 242,948.00 |
| 32903 OTROS ARRENDAMIENTOS | 2,582,004.29 |
| 33105 SERVICIOS RELACIONADOS CON PROCESOS JURISDICCIONALES | 428.96 |
| 33106 SERVICIOS DE AUDITORIA | 54,017.28 |
| 33107 SERVICIOS LEGALES | 240,657.32 |
| 33108 servicios de contabilidad | 5,370,254.73 |
| 33301 SERVICIOS DE INFORMATICA | 5,537,250.00 |
| 33305 SERVICIOS DE MANTENIMIENTO DE APLICACIONES INFORMÁTICAS | 4,712,777.38 |
| 33401 SERVICIOS PARA CAPACITACION A SERVIDORES PUBLICOS | 2,327,157.64 |
| 33601 SERVICIOS RELACIONADOS CON TRADUCCIONES | 25,200.00 |
| 33602 OTROS SERVICIOS COMERCIALES | 42,636.25 |
| 33603 IMPRESIONES DE DOCUMENTOS OFICIALES PARA LA PRESTACIÓN DE SERVICIOS PÚBLICOS, IDENTIFICACIÓN , FORMATOS ADMINISTRATIVOS Y FISCALES, FORMAS VALORADAS , CERTIFICADAS Y TÍTULOS | 8,028,203.10 |



Poder Ejecutivo

GOBIERNO DE COAHUILA DE ZARAGOZA

ANEXO 33

| GOBIERNO DEL ESTADO DE COAHUILA DE ZARAGOZA | |
|---|----------------|
| PRESUPUESTO DE EGRESOS 2020 | |
| PARTIDA GENERAL | |
| PESOS | |
| OBJETO DE GASTO | MONTO |
| 33604 IMPRESIÓN Y ELABORACIÓN DE MATERIAL INFORMATIVO DERIVADO DE LA OPERACIÓN Y ADMINISTRACIÓN DE LAS DEPENDENCIAS Y ENTIDADES | 1,743,423.68 |
| 33801 SERVICIOS DE VIGILANCIA | 28,403,264.07 |
| 33901 SUBCONTRATACION DE SERVICIOS CON TERCEROS | 1,515,080.00 |
| 34101 SERVICIOS BANCARIOS Y FINANCIEROS | 79,097,806.26 |
| 34501 SEGURO DE BIENES PATRIMONIALES | 17,069,131.04 |
| 34502 SEGUROS Y FIANZAS | 144,143,179.41 |
| 34701 FLETES Y MANIOBRAS | 5,385,297.50 |
| 35101 MANTENIMIENTO Y CONSERVACION DE INMUEBLES | 41,442,864.68 |
| 35103 MANTENIMIENTO Y CONSERVACION DE INMUEBLES PARA SERVICIOS PUBLICOS | 4,428,167.15 |
| 35104 MANTENIMIENTO DE ESPACIOS EDUCATIVOS | 15,577,335.52 |
| 35201 MANTENIMIENTO Y CONSERVACION DE MOBILIARIO Y EQUIPO DE ADMINISTRACION | 1,508,687.70 |
| 35301 MANTENIMIENTO Y CONSERVACION DE BIENES INFORMATICOS | 2,255,663.88 |
| 35501 MTTTO Y CONSERVACION DE VEHÍCULOS TERRESTRES, AÉREOS , MARÍTIMOS, LACUSTRES Y FLUVIALES | 43,324,673.65 |
| 35701 MANTENIMIENTO Y CONSERVACION DE MAQUINARIA Y EQUIPO | 1,907,637.77 |
| 35801 SERVICIOS DE LAVANDERIA ,LIMPIEZA. HIGIENE | 18,431,644.77 |
| 35802 SERVICIOS DE RECOLECCION Y MANEJO DE DESECHOS | 3,671,377.28 |
| 35901 SERVICIOS DE JARDINERIA Y FUMIGACIÓN | 6,006,773.70 |
| 36101 DIFUSION DE MENSAJES SOBRE PROGRAMAS Y ACTIVIDADES GUBERNAMENTALES. | 378,821,480.00 |
| 36301 SERVICIOS DE CREATIVIDAD, PREPRODUCCIÓN Y PRODUCCIÓN DE PUBLICIDAD, EXCEPTO INTERNET | 16,500,000.00 |
| 36901 SERVICIOS RELACIONADOS CON MONITOREO DE INFORMACION EN MEDIOS MASIVOS | 23,082,000.00 |
| 36903 OTROS GASTOS DE DIFUSIÓN E INFORMACIÓN | 45,120,000.00 |
| 37101 PASAJES AEREOS NACIONALES PARA LABORES EN CAMPO Y DE SUPERVISIÓN | 1,270,805.28 |



Poder Ejecutivo

GOBIERNO DE COAHUILA DE ZARAGOZA

ANEXO 33

| GOBIERNO DEL ESTADO DE COAHUILA DE ZARAGOZA PRESUPUESTO DE EGRESOS 2020 PARTIDA GENERAL PESOS | |
|---|--------------------------|
| OBJETO DE GASTO | MONTO |
| 37104 PASAJES AEREOS NACIONALES PARA SERVIDORES PUBLICOS DE MANDO EN EL DESEMPEÑO DE COMISIONES Y FUNCIONES OFICIALES | 5,161,168.23 |
| 37105 PASAJES AEREOS INTERNACIONALES ASOCIADOS A LOS PROGRAMAS DE SEGURIDAD PUBLICA Y NACIONAL. | 744,163.44 |
| 37201 PASAJES TERRESTRES NACIONALES PARA LABORES EN CAMPO Y DE SUPERVISIÓN | 171,048.00 |
| 37501 VIATICOS NACIONALES PARA LABORES EN CAMPO Y DE SUPERVISIÓN | 2,777,268.00 |
| 37502 VIATICOS NACIONALES ASOCIADOS A LOS PROGRAMAS DE SEGURIDAD PUBLICA | 5,210,000.00 |
| 37504 VIATICOS NACIONALES PARA SERVIDORES PÚBLICOS EN EL DESEMPEÑO DE FUNCIONES OFICIALES. | 32,187,237.46 |
| 37505 CUOTAS Y PEAJES | 136,087.68 |
| 37803 TRASLADO DE PERSONAL | 67,463.84 |
| 38101 GASTOS DE CEREMONIAL DEL TITULAR DEL EJECUTIVO FEDERAL | 12,720.00 |
| 38102 GASTOS DE CEREMONIAL DE LOS TITULARES DE LAS DEPENDENCIAS Y ENTIDADES | 95,020.80 |
| 38201 GASTOS DE ORDEN SOCIAL | 16,638,558.36 |
| 38206 GASTOS POR ESPECTACULOS CULTURALES | 660,000.00 |
| 38301 CONGRESOS Y CONVENCIONES | 16,216,331.90 |
| 39101 FUNERALES Y PAGAS DE DEFUNCION | 3,379,098.34 |
| 39203 OTROS IMPUESTOS Y DERECHOS | 42,688.00 |
| 39404 SENTENCIAS Y RESOLUCIONES POR AUTORIDAD COMPETENTE | 783,304.86 |
| 39801 IMPUESTO SOBRE NOMINAS | 98,611,898.67 |
| 39913 OTROS SERVICIOS GENERALES | 478,912.47 |
| 39914 GASTOS MENORES | 174,000.00 |
| 39915 OTROS SERVICIOS | 495,012.00 |
| 4000 TRANSFERENCIAS, ASIGNACIONES, SUBSIDIOS Y OTRAS AYUDAS | 15,331,352,755.14 |
| 41101 ASIGNACIONES PRESUPUESTARIAS AL PODER EJECUTIVO | 688,564,711.00 |
| 41103 PRESTACIONES CONTRACTUALES | 26,022,000.00 |



ANEXO 33

| GOBIERNO DEL ESTADO DE COAHUILA DE ZARAGOZA PRESUPUESTO DE EGRESOS 2020 PARTIDA GENERAL PESOS | |
|--|-----------------------|
| OBJETO DE GASTO | MONTO |
| 41201 ASIGNACIONES PRESUPUESTARIAS AL PODER LEGISLATIVO | 274,577,771.59 |
| 41202 ASIGNACIONES PRESUPUESTARIAS SERVICIOS PERSONALES AL PODER LEGISLATIVO | 100,029,004.41 |
| 41301 ASIGNACIONES PRESUPUESTARIAS AL PODER JUDICIAL | 145,015,199.05 |
| 41302 ASIGNACIONES PRESUPUESTARIAS SERVICIOS PERSONALES AL PODER JUDICIAL | 646,939,995.97 |
| 41303 ASIGNACIONES PRESUPUESTARIAS A PENSIONES AL PODER JUDICIAL | 129,144,500.02 |
| 41401 ASIGNACIONES PRESUPUESTARIAS A ÓRGANOS AUTÓNOMOS | 7,624,060,712.53 |
| 41402 ASIGNACIONES PARA INVERSIÓN A ORGANISMOS DESCENTRALIZADOS | 39,590,500.00 |
| 41403 ASIGNACIONES PRESUPUESTARIAS SERVICIOS PERSONALES PARA ORGANISMOS | 1,301,978,748.16 |
| 41404 ASIGNACIONES PRESUPUESTARIAS A ORGANOS AUTÓNOMOS | 481,177,263.65 |
| 43901 SUBSIDIOS PARA CAPACITACIÓN Y BECAS | 12,000,000.00 |
| 43903 SUBSIDIOS CEPROFIS | 2,185,026,609.00 |
| 44111 AYUDAS CULTURALES Y SOCIALES A PERSONAS | 741,832,100.00 |
| 44122 APOYOS ESPECIALES | 11,020,889.45 |
| 44201 BECAS | 856,800.00 |
| 44501 APOYO SINDICAL | 5,893,500.00 |
| 45103 TRANSFERENCIAS PARA EL PAGO DE PENSIONES | 906,622,450.31 |
| 46104 TRANSFERENCIAS A FIDEICOMISOS DEL PODER EJECUTIVO | 11,000,000.00 |
| 5000 BIENES, MUEBLES, INMUEBLES E INTANGIBLES | 448,510,773.60 |
| 51101 MOBILIARIO | 26,000,000.00 |
| 51501 BIENES INFORMÁTICOS | 15,000,000.00 |
| 51901 EQUIPO DE ADMINISTRACION | 10,000,000.00 |
| 53101 EQUIPO MÉDICO Y DE LABORATORIO | 15,800,000.00 |
| 54101 VEHÍCULOS Y EQUIPO TERRESTRE PARA LA EJECUCION DE PROGRAMAS DE SEGURIDAD PUBLICA Y NACIONAL | 34,166,652.00 |



Poder Ejecutivo

GOBIERNO DE COAHUILA DE ZARAGOZA

ANEXO 33

| GOBIERNO DEL ESTADO DE COAHUILA DE ZARAGOZA PRESUPUESTO DE EGRESOS 2020 PARTIDA GENERAL PESOS | |
|--|--------------------------|
| OBJETO DE GASTO | MONTO |
| 59101 ADQUISICION DE SOFTWARE | 330,249,255.60 |
| 59701 LICENCIAS INFORMÁTICAS | 17,294,866.00 |
| 6000 INVERSIÓN PÚBLICA | 2,051,201,899.00 |
| 61209 OTRA INFRAESTRUCTURA (NO PREVISTA EN LAS ANTERIORES). | 2,051,201,899.00 |
| 7000 INVERSIONES FINANCIERAS Y OTRAS PROVISIONES | 156,914,242.14 |
| 76101 DEPÓSITOS A LARGO PLAZO EN MONEDA NACIONAL | 149,914,242.14 |
| 79101 CONTINGENCIAS POR FENÓMENOS NATURALES | 7,000,000.00 |
| 8000 PARTICIPACIONES Y APORTACIONES | 7,944,545,689.69 |
| 81101 FONDO GENERAL DE PARTICIPACIONES | 3,205,217,515.00 |
| 81201 FONDO DE FOMENTO MUNICIPAL | 669,382,220.00 |
| 81301 PARTICIPACIÓN DEL IMPUESTO ESPECIAL SOBRE PRODUCCIÓN Y SERVICIOS | 82,554,525.00 |
| 81302 PARTICIPACIÓN DEL IMPUESTO SOBRE AUTOMÓVILES NUEVOS | 91,629,111.00 |
| 81303 FONDO DE FISCALIZACIÓN PARA ENTIDADES | 159,880,902.00 |
| 81304 PARTICIPACIÓN DEL IMPUESTO A LOS COMBUSTIBLES | 140,124,911.00 |
| 81306 FONDO DE EXTRACCIÓN DE HIDROCARBUROS | 1,932,916.80 |
| 81307 FONDO DE COMPENSACIÓN PARTICIPABLE | 531,729,801.90 |
| 83202 FONDO PARA EL FORTALECIMIENTO DE LOS MUNICIPIOS | 2,103,000,315.00 |
| 83203 FONDO DE INFRAESTRUCTURA SOCIAL MUNICIPAL | 738,194,077.00 |
| 83302 NO SE DARA DE ALTA EN EL SIIF (NUEVO SISTEMA) | 139,571,442.99 |
| 85301 OTROS CONVENIOS | 81,327,952.00 |
| 9000 DEUDA PÚBLICA | 4,104,981,430.39 |
| 91101 AMORTIZACIÓN DE LA DEUDA INTERNA CON INSTITUCIONES DE CRÉDITO | 277,768,240.35 |
| 92101 INTERESES DE LA DEUDA INTERNA CON INSTITUCIONES DE CRÉDITO | 3,375,148,850.14 |
| 94101 GASTOS DE LA DEUDA INTERNA | 7,989,459.66 |
| 95101 COSTOS POR COBERTURAS | 144,074,880.24 |
| 99101 ADEFAS | 300,000,000.00 |
| TOTAL GENERAL | 49,746,134,928.93 |



ANEXO 34

| GOBIERNO DEL ESTADO DE COAHUILA DE ZARAGOZA PRESUPUESTO DE EGRESOS 2020 PESOS | |
|---|-----------------------|
| DEPENDENCIA / PARTIDA | MONTO |
| CONGRESO DEL ESTADO DE COAHUILA | 199,806,276.00 |
| 40000 - TRANSFERENCIAS, ASIGNACIONES, SUBSIDIOS Y OTRAS AYUDAS | 199,806,276.00 |
| 41201 - ASIGNACIONES PRESUPUESTARIAS AL PODER LEGISLATIVO | 99,777,271.59 |
| 41202 - ASIGNACIONES PRESUPUESTARIAS SERVICIOS PERSONALES AL PODER LEGISLATIVO | 100,029,004.41 |
| AUDITORÍA SUPERIOR DEL ESTADO | 174,800,500.00 |
| 40000 - TRANSFERENCIAS, ASIGNACIONES, SUBSIDIOS Y OTRAS AYUDAS | 174,800,500.00 |
| 41201 - ASIGNACIONES PRESUPUESTARIAS AL PODER LEGISLATIVO | 174,800,500.00 |
| TRIBUNAL SUPERIOR DE JUSTICIA | 900,000,000.00 |
| 40000 - TRANSFERENCIAS, ASIGNACIONES, SUBSIDIOS Y OTRAS AYUDAS | 900,000,000.00 |
| 41301 - ASIGNACIONES PRESUPUESTARIAS AL PODER JUDICIAL | 145,015,199.05 |
| 41302 - ASIGNACIONES PRESUPUESTARIAS SERVICIOS PERSONALES AL PODER JUDICIAL | 646,939,995.97 |
| 41303 - ASIGNACIONES PRESUPUESTARIAS A PENSIONES AL PODER JUDICIAL | 108,044,804.98 |
| DESPACHO DEL EJECUTIVO | 172,701,137.82 |
| 0401 - DESPACHO DEL EJECUTIVO | 159,476,834.82 |
| 10000 - SERVICIOS PERSONALES | 82,020,058.62 |
| 11301 - SUELDOS BASE | 23,650,524.60 |
| 13111 - QUINQUENIOS BURÓCRATAS | 29,682.00 |
| 13204 - PRIMA VACACIONAL Y DOMINICAL | 1,610,625.36 |
| 13206 - AGUINALDO | 6,998,403.36 |
| 13418 - COMPENSACIONES BURÓCRATAS | 28,491,569.64 |
| 13423 - BONOS, AYUDA PARA SERVICIOS Y UNIFORMES | 6,617,254.80 |
| 14107 - APORTACIONES AL ISSSTE | 2,114,277.72 |
| 14109 - APORTACIÓN AL INSTITUTO ESTATAL DE PENSIONES | 4,712,360.40 |
| 14414 - ABSORCIÓN ISR | 1,197,917.39 |
| 15401 - PRESTACIONES ESTABLECIDA POR CONDICIONES GENERALES DE TRABAJO O CONTRATOS COLECTIVOS DE TRABAJO | 4,078,371.43 |
| 15901 - OTRAS PRESTACIONES | 2,519,071.92 |
| 20000 - MATERIALES Y SUMINISTROS | 11,243,381.88 |
| 21101 - MATERIALES Y ÚTILES DE OFICINA | 2,629,369.84 |
| 21201 - MATERIALES Y ÚTILES DE IMPRESIÓN Y REPRODUCCIÓN | 456,685.00 |
| 21401 - MATERIALES Y ÚTILES PARA EL PROCESAMIENTO EN EQUIPOS Y BIENES INFORMÁTICOS | 760,000.00 |
| 21501 - MATERIAL DE APOYO INFORMATIVO | 12,000.00 |



ANEXO 34

| GOBIERNO DEL ESTADO DE COAHUILA DE ZARAGOZA | |
|---|----------------------|
| PRESUPUESTO DE EGRESOS 2020 | |
| PESOS | |
| DEPENDENCIA / PARTIDA | MONTO |
| 21601 - MATERIAL DE LIMPIEZA | 204,774.76 |
| 22104 - PRODUCTOS ALIMENTICIOS PARA EL PERSONAL EN LAS INSTALACIONES DE LAS DEPENDENCIAS Y ENTIDADES | 1,094,685.36 |
| 22106 - PRODUCTOS ALIMENTICIOS PARA EL PERSONAL DERIVADO DE ACTIVIDADES EXTRAORDINARIAS | 285,000.00 |
| 24601 - MATERIAL ELÉCTRICO Y ELECTRÓNICO | 602,103.60 |
| 24801 - MATERIALES COMPLEMENTARIOS | 2,013,524.00 |
| 24901 - OTROS MATERIALES Y ARTÍCULOS DE CONSTRUCCIÓN Y REPARACIÓN | 185,443.52 |
| 26103 - COMBUSTIBLES LUBRICANTES Y ADITIVOS PARA PARA VEHÍCULOS TERRESTRES, AÉREOS, MARÍTIMOS, LACUSTRES Y FLUVIALES DESTINADOS A SERVICIOS ADMINISTRATIVOS | 2,112,229.16 |
| 27101 - VESTUARIOS UNIFORMES Y BLANCOS | 276,118.40 |
| 29101 - HERRAMIENTAS MENORES | 226,606.20 |
| 29401 - REFACCIONES Y ACCESORIOS PARA EQUIPO DE COMPUTO | 26,879.04 |
| 29901 - REFACCIONES Y ACCESORIOS MENORES OTROS BIENES MUEBLES | 357,963.00 |
| 30000 - SERVICIOS GENERALES | 66,213,394.32 |
| 31101 - ENERGÍA ELÉCTRICA | 2,814,832.00 |
| 31201 - GAS | 29,412.00 |
| 31301 - SERVICIO DE AGUA | 732,268.36 |
| 31401 - SERVICIO TELEFÓNICO CONVENCIONAL | 1,828,464.00 |
| 31501 - SERVICIO TELEFÓNICO CELULAR | 300,000.00 |
| 31601 - SERVICIO DE RADIOLOCALIZACIÓN | 750,000.00 |
| 31603 - SERVICIOS DE INTERNET | 900,000.00 |
| 31801 - SERVICIO POSTAL | 461,280.00 |
| 31802 - SERVICIO TELEGRÁFICO | 24,796.80 |
| 32201 - ARRENDAMIENTO DE EDIFICIOS Y LOCALES | 3,150,000.00 |
| 32301 - ARRENDAMIENTO DE EQUIPO Y BIENES INFORMÁTICOS | 550,000.00 |
| 32302 - ARRENDAMIENTO DE MOBILIARIO | 309,191.04 |
| 32903 - OTROS ARRENDAMIENTOS | 261,139.20 |
| 33603 - IMPRESIONES DE DOCUMENTOS OFICIALES PARA LA PRESTACIÓN DE SERVICIOS PÚBLICOS, IDENTIFICACIÓN, FORMATOS ADMINISTRATIVOS Y FISCALES, FORMAS VALORADAS, CERTIFICADAS Y TÍTULOS | 38,532.00 |
| 33801 - SERVICIOS DE VIGILANCIA | 1,150,000.00 |
| 34101 - SERVICIOS BANCARIOS Y FINANCIEROS | 20,184.00 |
| 34502 - SEGUROS Y FIANZAS | 2,500,000.00 |
| 34701 - FLETES Y MANIOBRAS | 247,776.00 |



ANEXO 34

| GOBIERNO DEL ESTADO DE COAHUILA DE ZARAGOZA | |
|---|----------------------|
| PRESUPUESTO DE EGRESOS 2020 | |
| PESOS | |
| DEPENDENCIA / PARTIDA | MONTO |
| 35101 - MANTENIMIENTO Y CONSERVACIÓN DE INMUEBLES | 3,206,000.00 |
| 35501 - MTTO Y CONSERVACIÓN DE VEHÍCULOS TERRESTRES, AÉREOS, MARÍTIMOS, LACUSTRES Y FLUVIALES | 3,304,438.80 |
| 35801 - SERVICIOS DE LAVANDERÍA, LIMPIEZA. HIGIENE | 77,256.00 |
| 35901 - SERVICIOS DE JARDINERÍA Y FUMIGACIÓN | 500,000.00 |
| 36101 - DIFUSIÓN DE MASAJES SOBRE PROGRAMAS Y ACTIVIDADES GUBERNAMENTALES. | 29,177,000.00 |
| 36301 - SERVICIOS DE CREATIVIDAD, PREPRODUCCIÓN Y PRODUCCIÓN DE PUBLICIDAD, EXCEPTO INTERNET | 625,000.00 |
| 37504 - VIÁTICOS NACIONALES PARA SERVIDORES PÚBLICOS EN EL DESEMPEÑO DE FUNCIONES OFICIALES. | 5,467,416.72 |
| 37505 - CUOTAS Y PEAJES | 12,000.00 |
| 38201 - GASTOS DE ORDEN SOCIAL | 7,692,887.40 |
| 39914 - GASTOS MENORES | 83,520.00 |
| 0402 - COMISIÓN DE BÚSQUEDA DEL ESTADO DE COAHUILA | 11,584,303.00 |
| 10000 - SERVICIOS PERSONALES | 2,883,303.00 |
| 11301 - SUELDOS BASE | 754,398.48 |
| 13204 - PRIMA VACACIONAL Y DOMINICAL | 42,044.52 |
| 13206 - AGUINALDO | 242,465.64 |
| 13418 - COMPENSACIONES BURÓCRATAS | 1,325,234.64 |
| 13423 - BONOS, AYUDA PARA SERVICIOS Y UNIFORMES | 82,661.40 |
| 14107 - APORTACIONES AL ISSSTE | 54,732.96 |
| 14109 - APORTACIÓN AL INSTITUTO ESTATAL DE PENSIONES | 150,125.28 |
| 15901 - OTRAS PRESTACIONES | 231,640.08 |
| 20000 - MATERIALES Y SUMINISTROS | 2,532,800.00 |
| 21101 - MATERIALES Y ÚTILES DE OFICINA | 465,800.00 |
| 21401 - MATERIALES Y ÚTILES PARA EL PROCESAMIENTO EN EQUIPOS Y BIENES INFORMÁTICOS | 137,000.00 |
| 21601 - MATERIAL DE LIMPIEZA | 24,000.00 |
| 22104 - PRODUCTOS ALIMENTICIOS PARA EL PERSONAL EN LAS INSTALACIONES DE LAS DEPENDENCIAS Y ENTIDADES | 48,000.00 |
| 26102 - COMBUSTIBLES, LUBRICANTES Y ADITIVOS PARA VEHÍCULOS TERRESTRES, AÉREOS, MARÍTIMOS, LACUSTRES Y FLUVIALES DESTINADOS A SERVICIOS PÚBLICOS Y LA OPERACIÓN DE PROGRAMAS PÚBLICOS | 400,000.00 |
| 27101 - VESTUARIOS UNIFORMES Y BLANCOS | 394,000.00 |
| 29101 - HERRAMIENTAS MENORES | 1,064,000.00 |
| 30000 - SERVICIOS GENERALES | 5,028,400.00 |



ANEXO 34

| GOBIERNO DEL ESTADO DE COAHUILA DE ZARAGOZA | |
|---|-----------------------|
| PRESUPUESTO DE EGRESOS 2020 | |
| PESOS | |
| DEPENDENCIA / PARTIDA | MONTO |
| 31101 - ENERGÍA ELÉCTRICA | 44,000.00 |
| 31301 - SERVICIO DE AGUA | 12,000.00 |
| 31603 - SERVICIOS DE INTERNET | 25,000.00 |
| 32903 - OTROS ARRENDAMIENTOS | 91,200.00 |
| 35501 - MTTO Y CONSERVACIÓN DE VEHÍCULOS TERRESTRES, AÉREOS, MARÍTIMOS, LACUSTRES Y FLUVIALES | 89,000.00 |
| 36101 - DIFUSIÓN DE MASAJES SOBRE PROGRAMAS Y ACTIVIDADES GUBERNAMENTALES. | 24,480.00 |
| 37101 - PASAJES AÉREOS NACIONALES PARA LABORES EN CAMPO Y DE SUPERVISIÓN | 1,200,000.00 |
| 37504 - VIÁTICOS NACIONALES PARA SERVIDORES PÚBLICOS EN EL DESEMPEÑO DE FUNCIONES OFICIALES. | 3,301,720.00 |
| 38201 - GASTOS DE ORDEN SOCIAL | 240,000.00 |
| 39203 - OTROS IMPUESTOS Y DERECHOS | 1,000.00 |
| 40000 - TRANSFERENCIAS, ASIGNACIONES, SUBSIDIOS Y OTRAS AYUDAS | 1,139,800.00 |
| 44122 - APOYOS ESPECIALES | 1,139,800.00 |
| 0403 - CONSEJO ESTATAL CIUDADANO/DESAPARECIDOS | 1,640,000.00 |
| 10000 - SERVICIOS PERSONALES | 486,169.00 |
| 11301 - SUELDOS BASE | 486,169.00 |
| 20000 - MATERIALES Y SUMINISTROS | 75,000.00 |
| 21101 - MATERIALES Y ÚTILES DE OFICINA | 75,000.00 |
| 40000 - TRANSFERENCIAS, ASIGNACIONES, SUBSIDIOS Y OTRAS AYUDAS | 1,078,831.00 |
| 41101 - ASIGNACIONES PRESUPUESTARIAS AL PODER EJECUTIVO | 1,078,831.00 |
| SECRETARÍA DE GOBIERNO | 553,796,610.41 |
| 0501 - SECRETARÍA DE GOBIERNO | 380,179,332.44 |
| 10000 - SERVICIOS PERSONALES | 288,320,332.44 |
| 11301 - SUELDOS BASE | 90,879,299.76 |
| 13111 - QUINQUENIOS BURÓCRATAS | 1,068,767.52 |
| 13204 - PRIMA VACACIONAL Y DOMINICAL | 9,321,241.44 |
| 13206 - AGUINALDO | 22,839,890.52 |
| 13418 - COMPENSACIONES BURÓCRATAS | 65,083,654.68 |
| 13423 - BONOS, AYUDA PARA SERVICIOS Y UNIFORMES | 33,690,959.64 |
| 14107 - APORTACIONES AL ISSSTE | 8,384,382.12 |
| 14109 - APORTACIÓN AL INSTITUTO ESTATAL DE PENSIONES | 17,072,027.28 |
| 14414 - ABSORCIÓN ISR | 3,685,100.84 |
| 15401 - PRESTACIONES ESTABLECIDA POR CONDICIONES GENERALES DE TRABAJO O CONTRATOS COLECTIVOS DE TRABAJO | 35,006,021.44 |



Poder Ejecutivo

GOBIERNO DE COAHUILA DE ZARAGOZA

ANEXO 34

| GOBIERNO DEL ESTADO DE COAHUILA DE ZARAGOZA | |
|---|----------------------|
| PRESUPUESTO DE EGRESOS 2020 | |
| PESOS | |
| DEPENDENCIA / PARTIDA | MONTO |
| 15901 - OTRAS PRESTACIONES | 1,288,987.20 |
| 20000 - MATERIALES Y SUMINISTROS | 13,869,452.00 |
| 21101 - MATERIALES Y ÚTILES DE OFICINA | 2,619,856.00 |
| 21201 - MATERIALES Y ÚTILES DE IMPRESIÓN Y REPRODUCCIÓN | 1,037,192.00 |
| 21401 - MATERIALES Y ÚTILES PARA EL PROCESAMIENTO EN EQUIPOS Y BIENES INFORMÁTICOS | 5,185,444.00 |
| 21601 - MATERIAL DE LIMPIEZA | 479,996.00 |
| 22104 - PRODUCTOS ALIMENTICIOS PARA EL PERSONAL EN LAS INSTALACIONES DE LAS DEPENDENCIAS Y ENTIDADES | 49,992.00 |
| 22106 - PRODUCTOS ALIMENTICIOS PARA EL PERSONAL DERIVADO DE ACTIVIDADES EXTRAORDINARIAS | 47,500.00 |
| 24601 - MATERIAL ELÉCTRICO Y ELECTRÓNICO | 47,500.00 |
| 24801 - MATERIALES COMPLEMENTARIOS | 518,992.00 |
| 24901 - OTROS MATERIALES Y ARTÍCULOS DE CONSTRUCCIÓN Y REPARACIÓN | 62,500.00 |
| 25901 - OTROS PRODUCTOS QUÍMICOS | 1,980.00 |
| 26103 - COMBUSTIBLES LUBRICANTES Y ADITIVOS PARA PARA VEHÍCULOS TERRESTRES, AÉREOS, MARÍTIMOS, LACUSTRES Y FLUVIALES DESTINADOS A SERVICIOS ADMINISTRATIVOS | 3,600,000.00 |
| 29101 - HERRAMIENTAS MENORES | 76,000.00 |
| 29901 - REFACCIONES Y ACCESORIOS MENORES OTROS BIENES MUEBLES | 142,500.00 |
| 30000 - SERVICIOS GENERALES | 77,989,548.00 |
| 31101 - ENERGÍA ELÉCTRICA | 3,800,000.00 |
| 31301 - SERVICIO DE AGUA | 639,992.00 |
| 31401 - SERVICIO TELEFÓNICO CONVENCIONAL | 1,000,000.00 |
| 31501 - SERVICIO TELEFÓNICO CELULAR | 130,000.00 |
| 31801 - SERVICIO POSTAL | 540,000.00 |
| 32201 - ARRENDAMIENTO DE EDIFICIOS Y LOCALES | 5,500,000.00 |
| 32301 - ARRENDAMIENTO DE EQUIPO Y BIENES INFORMÁTICOS | 800,000.00 |
| 32903 - OTROS ARRENDAMIENTOS | 130,764.00 |
| 33801 - SERVICIOS DE VIGILANCIA | 1,249,560.00 |
| 34101 - SERVICIOS BANCARIOS Y FINANCIEROS | 27,972.00 |
| 34502 - SEGUROS Y FIANZAS | 1,400,000.00 |
| 35101 - MANTENIMIENTO Y CONSERVACIÓN DE INMUEBLES | 3,250,000.00 |
| 35501 - MTTO Y CONSERVACIÓN DE VEHÍCULOS TERRESTRES, AÉREOS, MARÍTIMOS, LACUSTRES Y FLUVIALES | 1,912,000.00 |
| 35801 - SERVICIOS DE LAVANDERÍA, LIMPIEZA. HIGIENE | 970,000.00 |



Poder Ejecutivo

GOBIERNO DE COAHUILA DE ZARAGOZA

ANEXO 34

| GOBIERNO DEL ESTADO DE COAHUILA DE ZARAGOZA | |
|---|----------------------|
| PRESUPUESTO DE EGRESOS 2020 | |
| PESOS | |
| DEPENDENCIA / PARTIDA | MONTO |
| 35802 - SERVICIOS DE RECOLECCIÓN Y MANEJO DE DESECHOS | 100,000.00 |
| 36101 - DIFUSIÓN DE MASAJES SOBRE PROGRAMAS Y ACTIVIDADES GUBERNAMENTALES. | 14,498,000.00 |
| 36301 - SERVICIOS DE CREATIVIDAD, PREPRODUCCIÓN Y PRODUCCIÓN DE PUBLICIDAD, EXCEPTO INTERNET | 3,650,000.00 |
| 36901 - SERVICIOS RELACIONADOS CON MONITOREO DE INFORMACIÓN EN MEDIOS MASIVOS | 23,082,000.00 |
| 36903 - OTROS GASTOS DE DIFUSIÓN E INFORMACIÓN | 8,870,000.00 |
| 37501 - VIÁTICOS NACIONALES PARA LABORES EN CAMPO Y DE SUPERVISIÓN | 540,000.00 |
| 37504 - VIÁTICOS NACIONALES PARA SERVIDORES PÚBLICOS EN EL DESEMPEÑO DE FUNCIONES OFICIALES. | 4,985,532.00 |
| 38201 - GASTOS DE ORDEN SOCIAL | 913,728.00 |
| 0506 - DIRECCIÓN DE COMUNICACIÓN SOCIAL | 7,450,000.00 |
| 20000 - MATERIALES Y SUMINISTROS | 950,000.00 |
| 26103 - COMBUSTIBLES LUBRICANTES Y ADITIVOS PARA PARA VEHÍCULOS TERRESTRES, AÉREOS, MARÍTIMOS, LACUSTRES Y FLUVIALES DESTINADOS A SERVICIOS ADMINISTRATIVOS | 950,000.00 |
| 30000 - SERVICIOS GENERALES | 6,500,000.00 |
| 31101 - ENERGÍA ELÉCTRICA | 1,500,000.00 |
| 31301 - SERVICIO DE AGUA | 350,000.00 |
| 31401 - SERVICIO TELEFÓNICO CONVENCIONAL | 450,000.00 |
| 31501 - SERVICIO TELEFÓNICO CELULAR | 100,000.00 |
| 31601 - SERVICIO DE RADIOLOCALIZACIÓN | 450,000.00 |
| 31603 - SERVICIOS DE INTERNET | 550,000.00 |
| 31801 - SERVICIO POSTAL | 150,000.00 |
| 32201 - ARRENDAMIENTO DE EDIFICIOS Y LOCALES | 700,000.00 |
| 32301 - ARRENDAMIENTO DE EQUIPO Y BIENES INFORMÁTICOS | 300,000.00 |
| 33801 - SERVICIOS DE VIGILANCIA | 550,000.00 |
| 34502 - SEGUROS Y FIANZAS | 350,000.00 |
| 35101 - MANTENIMIENTO Y CONSERVACIÓN DE INMUEBLES | 400,000.00 |
| 35801 - SERVICIOS DE LAVANDERÍA, LIMPIEZA. HIGIENE | 250,000.00 |
| 38201 - GASTOS DE ORDEN SOCIAL | 400,000.00 |
| 0510 - INSTITUTO COAHUILENSE DE LAS MUJERES | 42,947,598.27 |
| 10000 - SERVICIOS PERSONALES | 10,317,198.27 |
| 11301 - SUELDOS BASE | 3,145,555.92 |
| 13111 - QUINQUENIOS BURÓCRATAS | 10,249.92 |
| 13204 - PRIMA VACACIONAL Y DOMINICAL | 231,626.52 |



ANEXO 34

| GOBIERNO DEL ESTADO DE COAHUILA DE ZARAGOZA | |
|---|----------------------|
| PRESUPUESTO DE EGRESOS 2020 | |
| PESOS | |
| DEPENDENCIA / PARTIDA | MONTO |
| 13206 - AGUINALDO | 949,009.92 |
| 13418 - COMPENSACIONES BURÓCRATAS | 3,708,402.24 |
| 13423 - BONOS, AYUDA PARA SERVICIOS Y UNIFORMES | 1,240,475.40 |
| 14107 - APORTACIONES AL ISSSTE | 281,620.80 |
| 14109 - APORTACIÓN AL INSTITUTO ESTATAL DE PENSIONES | 627,999.60 |
| 14414 - ABSORCIÓN ISR | 122,257.95 |
| 20000 - MATERIALES Y SUMINISTROS | 597,440.00 |
| 21101 - MATERIALES Y ÚTILES DE OFICINA | 250,800.00 |
| 21401 - MATERIALES Y ÚTILES PARA EL PROCESAMIENTO EN EQUIPOS Y BIENES INFORMÁTICOS | 22,800.00 |
| 21601 - MATERIAL DE LIMPIEZA | 22,800.00 |
| 22104 - PRODUCTOS ALIMENTICIOS PARA EL PERSONAL EN LAS INSTALACIONES DE LAS DEPENDENCIAS Y ENTIDADES | 66,000.00 |
| 24801 - MATERIALES COMPLEMENTARIOS | 960.00 |
| 26103 - COMBUSTIBLES LUBRICANTES Y ADITIVOS PARA PARA VEHÍCULOS TERRESTRES, AÉREOS, MARÍTIMOS, LACUSTRES Y FLUVIALES DESTINADOS A SERVICIOS ADMINISTRATIVOS | 230,000.00 |
| 29201 - REFACCIONES Y ACCESORIOS MENORES DE EDIFICIOS | 4,080.00 |
| 30000 - SERVICIOS GENERALES | 13,032,960.00 |
| 31101 - ENERGÍA ELÉCTRICA | 350,000.00 |
| 31201 - GAS | 84,200.00 |
| 31301 - SERVICIO DE AGUA | 100,000.00 |
| 31401 - SERVICIO TELEFÓNICO CONVENCIONAL | 360,000.00 |
| 31801 - SERVICIO POSTAL | 120,000.00 |
| 32201 - ARRENDAMIENTO DE EDIFICIOS Y LOCALES | 250,000.00 |
| 32301 - ARRENDAMIENTO DE EQUIPO Y BIENES INFORMÁTICOS | 200,000.00 |
| 33801 - SERVICIOS DE VIGILANCIA | 250,000.00 |
| 34502 - SEGUROS Y FIANZAS | 180,000.00 |
| 35101 - MANTENIMIENTO Y CONSERVACIÓN DE INMUEBLES | 250,000.00 |
| 35501 - MTTO Y CONSERVACIÓN DE VEHÍCULOS TERRESTRES, AÉREOS, MARÍTIMOS, LACUSTRES Y FLUVIALES | 256,000.00 |
| 35802 - SERVICIOS DE RECOLECCIÓN Y MANEJO DE DESECHOS | 350,000.00 |
| 36101 - DIFUSIÓN DE MASAJES SOBRE PROGRAMAS Y ACTIVIDADES GUBERNAMENTALES. | 9,600,000.00 |
| 36301 - SERVICIOS DE CREATIVIDAD, PREPRODUCCIÓN Y PRODUCCIÓN DE PUBLICIDAD, EXCEPTO INTERNET | 248,000.00 |



ANEXO 34

| GOBIERNO DEL ESTADO DE COAHUILA DE ZARAGOZA | |
|--|-------------------------|
| PRESUPUESTO DE EGRESOS 2020 | |
| PESOS | |
| DEPENDENCIA / PARTIDA | MONTO |
| 37504 - VIÁTICOS NACIONALES PARA SERVIDORES PÚBLICOS EN EL DESEMPEÑO DE FUNCIONES OFICIALES. | 410,760.00 |
| 38301 - CONGRESOS Y CONVENCIONES | 24,000.00 |
| 40000 - TRANSFERENCIAS, ASIGNACIONES, SUBSIDIOS Y OTRAS AYUDAS | 19,000,000.00 |
| 41101 - ASIGNACIONES PRESUPUESTARIAS AL PODER EJECUTIVO | 19,000,000.00 |
| 0511 - INSTITUTO REGISTRAL Y CATASTRAL DEL ESTADO DE COAHUILA | 123,219,679.70 |
| 10000 - SERVICIOS PERSONALES | 25,006,597.28 |
| 11301 - SUELDOS BASE | 10,293,780.24 |
| 13111 - QUINQUENIOS BURÓCRATAS | 247,890.48 |
| 13204 - PRIMA VACACIONAL Y DOMINICAL | 1,428,954.24 |
| 13206 - AGUINALDO | 2,166,876.12 |
| 13418 - COMPENSACIONES BURÓCRATAS | 3,497,371.68 |
| 13423 - BONOS, AYUDA PARA SERVICIOS Y UNIFORMES | 3,916,908.24 |
| 14107 - APORTACIONES AL ISSSTE | 957,767.28 |
| 14109 - APORTACIÓN AL INSTITUTO ESTATAL DE PENSIONES | 2,097,793.20 |
| 14414 - ABSORCIÓN ISR | 378,639.80 |
| 15901 - OTRAS PRESTACIONES | 20,616.00 |
| 30000 - SERVICIOS GENERALES | 450,000.00 |
| 31101 - ENERGÍA ELÉCTRICA | 350,000.00 |
| 31301 - SERVICIO DE AGUA | 100,000.00 |
| 50000 - BIENES MUEBLES, INMUEBLES E INTANGIBLES | 97,763,082.42 |
| 59101 - ADQUISICIÓN DE SOFTWARE | 97,763,082.42 |
| SECRETARÍA DE FINANZAS | 4,358,836,943.42 |
| 0601 - SECRETARIO DE FINANZAS | 1,509,206,291.65 |
| 10000 - SERVICIOS PERSONALES | 761,069,180.47 |
| 11301 - SUELDOS BASE | 74,494,737.84 |
| 13111 - QUINQUENIOS BURÓCRATAS | 287,423.04 |
| 13204 - PRIMA VACACIONAL Y DOMINICAL | 5,825,683.80 |
| 13206 - AGUINALDO | 23,619,441.48 |
| 13418 - COMPENSACIONES BURÓCRATAS | 73,283,896.68 |
| 13423 - BONOS, AYUDA PARA SERVICIOS Y UNIFORMES | 24,191,643.72 |
| 14107 - APORTACIONES AL ISSSTE | 6,978,869.04 |
| 14109 - APORTACIÓN AL INSTITUTO ESTATAL DE PENSIONES | 14,558,158.08 |
| 14414 - ABSORCIÓN ISR | 3,694,882.20 |
| 15202 - PAGO DE LIQUIDACIONES | 3,000,000.00 |



Poder Ejecutivo

GOBIERNO DE COAHUILA DE ZARAGOZA

ANEXO 34

| GOBIERNO DEL ESTADO DE COAHUILA DE ZARAGOZA | |
|---|-----------------------|
| PRESUPUESTO DE EGRESOS 2020 | |
| PESOS | |
| DEPENDENCIA / PARTIDA | MONTO |
| 15401 - PRESTACIONES ESTABLECIDA POR CONDICIONES GENERALES DE TRABAJO O CONTRATOS COLECTIVOS DE TRABAJO | 93,277,277.86 |
| 15901 - OTRAS PRESTACIONES | 32,868,308.40 |
| 16103 - OTRAS MEDIDAS DE CARÁCTER LABORAL Y ECONÓMICAS | 404,988,858.33 |
| 20000 - MATERIALES Y SUMINISTROS | 11,715,000.00 |
| 21101 - MATERIALES Y ÚTILES DE OFICINA | 2,375,000.00 |
| 21201 - MATERIALES Y ÚTILES DE IMPRESIÓN Y REPRODUCCIÓN | 1,615,000.00 |
| 21401 - MATERIALES Y ÚTILES PARA EL PROCESAMIENTO EN EQUIPOS Y BIENES INFORMÁTICOS | 2,375,000.00 |
| 21601 - MATERIAL DE LIMPIEZA | 475,000.00 |
| 22106 - PRODUCTOS ALIMENTICIOS PARA EL PERSONAL DERIVADO DE ACTIVIDADES EXTRAORDINARIAS | 285,000.00 |
| 24601 - MATERIAL ELÉCTRICO Y ELECTRÓNICO | 380,000.00 |
| 24901 - OTROS MATERIALES Y ARTÍCULOS DE CONSTRUCCIÓN Y REPARACIÓN | 380,000.00 |
| 26103 - COMBUSTIBLES LUBRICANTES Y ADITIVOS PARA PARA VEHÍCULOS TERRESTRES, AÉREOS, MARÍTIMOS, LACUSTRES Y FLUVIALES DESTINADOS A SERVICIOS ADMINISTRATIVOS | 3,450,000.00 |
| 27101 - VESTUARIOS UNIFORMES Y BLANCOS | 285,000.00 |
| 29101 - HERRAMIENTAS MENORES | 47,500.00 |
| 29901 - REFACCIONES Y ACCESORIOS MENORES OTROS BIENES MUEBLES | 47,500.00 |
| 30000 - SERVICIOS GENERALES | 139,940,000.00 |
| 31101 - ENERGÍA ELÉCTRICA | 4,000,000.00 |
| 31301 - SERVICIO DE AGUA | 700,000.00 |
| 31401 - SERVICIO TELEFÓNICO CONVENCIONAL | 6,800,000.00 |
| 31501 - SERVICIO TELEFÓNICO CELULAR | 470,000.00 |
| 31603 - SERVICIOS DE INTERNET | 2,250,000.00 |
| 31801 - SERVICIO POSTAL | 500,000.00 |
| 32201 - ARRENDAMIENTO DE EDIFICIOS Y LOCALES | 2,650,000.00 |
| 32301 - ARRENDAMIENTO DE EQUIPO Y BIENES INFORMÁTICOS | 750,000.00 |
| 33301 - SERVICIOS DE INFORMÁTICA | 3,000,000.00 |
| 33801 - SERVICIOS DE VIGILANCIA | 620,000.00 |
| 34101 - SERVICIOS BANCARIOS Y FINANCIEROS | 78,600,000.00 |
| 34501 - SEGURO DE BIENES PATRIMONIALES | 8,000,000.00 |
| 34502 - SEGUROS Y FIANZAS | 3,000,000.00 |
| 35101 - MANTENIMIENTO Y CONSERVACIÓN DE INMUEBLES | 7,500,000.00 |



ANEXO 34

| GOBIERNO DEL ESTADO DE COAHUILA DE ZARAGOZA | |
|---|-------------------------|
| PRESUPUESTO DE EGRESOS 2020 | |
| PESOS | |
| DEPENDENCIA / PARTIDA | MONTO |
| 35501 - MTTO Y CONSERVACIÓN DE VEHÍCULOS TERRESTRES, AÉREOS, MARÍTIMOS, LACUSTRES Y FLUVIALES | 3,300,000.00 |
| 35801 - SERVICIOS DE LAVANDERÍA, LIMPIEZA. HIGIENE | 450,000.00 |
| 35802 - SERVICIOS DE RECOLECCIÓN Y MANEJO DE DESECHOS | 100,000.00 |
| 35901 - SERVICIOS DE JARDINERÍA Y FUMIGACIÓN | 600,000.00 |
| 36101 - DIFUSIÓN DE MASAJES SOBRE PROGRAMAS Y ACTIVIDADES GUBERNAMENTALES. | 15,987,000.00 |
| 36301 - SERVICIOS DE CREATIVIDAD, PREPRODUCCIÓN Y PRODUCCIÓN DE PUBLICIDAD, EXCEPTO INTERNET | 663,000.00 |
| 40000 - TRANSFERENCIAS, ASIGNACIONES, SUBSIDIOS Y OTRAS AYUDAS | 88,820,177.86 |
| 41101 - ASIGNACIONES PRESUPUESTARIAS AL PODER EJECUTIVO | 20,000,000.00 |
| 41303 - ASIGNACIONES PRESUPUESTARIAS A PENSIONES AL PODER JUDICIAL | 21,099,695.04 |
| 41404 - ASIGNACIONES PRESUPUESTARIAS A ORGANISMOS DESCENTRALIZADOS | 20,184,482.82 |
| 44111 - AYUDAS CULTURALES Y SOCIALES A PERSONAS | 16,536,000.00 |
| 46104 - TRANSFERENCIAS A FIDEICOMISOS DEL PODER EJECUTIVO | 11,000,000.00 |
| 50000 - BIENES MUEBLES, INMUEBLES E INTANGIBLES | 350,747,691.18 |
| 51101 - MOBILIARIO | 26,000,000.00 |
| 51501 - BIENES INFORMÁTICOS | 15,000,000.00 |
| 51901 - EQUIPO DE ADMINISTRACIÓN | 10,000,000.00 |
| 53101 - EQUIPO MÉDICO Y DE LABORATORIO | 15,800,000.00 |
| 54101 - VEHÍCULOS Y EQUIPO TERRESTRE PARA LA EJECUCIÓN DE PROGRAMAS DE SEGURIDAD PÚBLICA Y NACIONAL | 34,166,652.00 |
| 59101 - ADQUISICIÓN DE SOFTWARE | 232,486,173.18 |
| 59701 - LICENCIAS INFORMÁTICAS | 17,294,866.00 |
| 70000 - INVERSIONES FINANCIERAS Y OTRAS PROVISIONES | 156,914,242.14 |
| 76101 - DEPÓSITOS A LARGO PLAZO EN MONEDA NACIONAL | 149,914,242.14 |
| 79101 - CONTINGENCIAS POR FENÓMENOS NATURALES | 7,000,000.00 |
| 0609 - ADMINISTRACIÓN FISCAL GENERAL | 2,847,959,105.77 |
| 10000 - SERVICIOS PERSONALES | 309,966,684.69 |
| 11301 - SUELDOS BASE | 91,141,537.56 |
| 13111 - QUINQUENIOS BURÓCRATAS | 1,271,961.60 |
| 13204 - PRIMA VACACIONAL Y DOMINICAL | 9,674,995.08 |
| 13206 - AGUINALDO | 22,613,823.24 |
| 13418 - COMPENSACIONES BURÓCRATAS | 55,662,926.88 |
| 13423 - BONOS, AYUDA PARA SERVICIOS Y UNIFORMES | 41,595,416.16 |
| 14107 - APORTACIONES AL ISSSTE | 8,629,479.00 |



Poder Ejecutivo

GOBIERNO DE COAHUILA DE ZARAGOZA

ANEXO 34

| GOBIERNO DEL ESTADO DE COAHUILA DE ZARAGOZA | |
|---|-----------------------|
| PRESUPUESTO DE EGRESOS 2020 | |
| PESOS | |
| DEPENDENCIA / PARTIDA | MONTO |
| 14109 - APORTACIÓN AL INSTITUTO ESTATAL DE PENSIONES | 17,774,628.00 |
| 14414 - ABSORCIÓN ISR | 3,361,007.70 |
| 15401 - PRESTACIONES ESTABLECIDA POR CONDICIONES GENERALES DE TRABAJO O CONTRATOS COLECTIVOS DE TRABAJO | 30,162,955.37 |
| 15901 - OTRAS PRESTACIONES | 120,000.00 |
| 16103 - OTRAS MEDIDAS DE CARÁCTER LABORAL Y ECONÓMICAS | 27,957,954.10 |
| 20000 - MATERIALES Y SUMINISTROS | 128,715,282.95 |
| 21101 - MATERIALES Y ÚTILES DE OFICINA | 6,063,790.00 |
| 21201 - MATERIALES Y ÚTILES DE IMPRESIÓN Y REPRODUCCIÓN | 1,229,340.00 |
| 21401 - MATERIALES Y ÚTILES PARA EL PROCESAMIENTO EN EQUIPOS Y BIENES INFORMÁTICOS | 6,135,043.80 |
| 21501 - MATERIAL DE APOYO INFORMATIVO | 353,776.00 |
| 21601 - MATERIAL DE LIMPIEZA | 1,840,002.80 |
| 21801 - MATERIAL PARA VALORES | 12,339,592.75 |
| 21802 - MATERIAL PARA CONTROL VEHICULAR | 90,000,000.00 |
| 22104 - PRODUCTOS ALIMENTICIOS PARA EL PERSONAL EN LAS INSTALACIONES DE LAS DEPENDENCIAS Y ENTIDADES | 1,074,559.72 |
| 22301 - UTENSILIOS PARA EL SERVICIO DE ALIMENTACIÓN | 5,040.00 |
| 24501 - VIDRIO Y PRODUCTOS DE VIDRIO | 3,000.00 |
| 24601 - MATERIAL ELÉCTRICO Y ELECTRÓNICO | 336,449.68 |
| 24901 - OTROS MATERIALES Y ARTÍCULOS DE CONSTRUCCIÓN Y REPARACIÓN | 35,577.60 |
| 26103 - COMBUSTIBLES LUBRICANTES Y ADITIVOS PARA PARA VEHÍCULOS TERRESTRES, AÉREOS, MARÍTIMOS, LACUSTRES Y FLUVIALES DESTINADOS A SERVICIOS ADMINISTRATIVOS | 8,625,000.00 |
| 29101 - HERRAMIENTAS MENORES | 312,436.00 |
| 29201 - REFACCIONES Y ACCESORIOS MENORES DE EDIFICIOS | 16,250.00 |
| 29301 - REFACCIONES Y ACCESORIOS MENORES DE MOBILIARIO Y EQUIPO DE ADMINISTRACIÓN, EDUCACIONAL Y RECREATIVO | 98,641.60 |
| 29401 - REFACCIONES Y ACCESORIOS PARA EQUIPO DE COMPUTO | 187,283.00 |
| 29901 - REFACCIONES Y ACCESORIOS MENORES OTROS BIENES MUEBLES | 59,500.00 |
| 30000 - SERVICIOS GENERALES | 213,512,639.68 |
| 31101 - ENERGÍA ELÉCTRICA | 9,249,420.00 |
| 31301 - SERVICIO DE AGUA | 1,690,420.28 |
| 31401 - SERVICIO TELEFÓNICO CONVENCIONAL | 12,595,928.00 |
| 31501 - SERVICIO TELEFÓNICO CELULAR | 223,999.92 |
| 31602 - SERVICIO DE TELECOMUNICACIONES | 874,403.40 |



Poder Ejecutivo

GOBIERNO DE COAHUILA DE ZARAGOZA

ANEXO 34

| GOBIERNO DEL ESTADO DE COAHUILA DE ZARAGOZA | |
|---|----------------|
| PRESUPUESTO DE EGRESOS 2020 | |
| PESOS | |
| DEPENDENCIA / PARTIDA | MONTO |
| 31603 - SERVICIOS DE INTERNET | 1,895,177.12 |
| 31701 - SERVICIOS DE CONDUCCIÓN DE SEÑALES ANALÓGICAS Y DIGITALES | 819,000.00 |
| 31801 - SERVICIO POSTAL | 2,178,139.20 |
| 32201 - ARRENDAMIENTO DE EDIFICIOS Y LOCALES | 27,448,622.80 |
| 32301 - ARRENDAMIENTO DE EQUIPO Y BIENES INFORMÁTICOS | 3,543,912.00 |
| 32505 - ARRENDAMIENTOS DE VEHÍCULOS TERRESTRES, AÉREOS, MARÍTIMOS LACUSTRES Y FLUVIALES PARA SERVIDORES PÚBLICOS. | 815,712.00 |
| 32901 - ARRENDAMIENTO DE SUSTANCIAS Y PRODUCTOS QUÍMICOS | 242,948.00 |
| 32903 - OTROS ARRENDAMIENTOS | 170,000.00 |
| 33108 - SERVICIOS DE CONTABILIDAD | 1,330,500.04 |
| 33301 - SERVICIOS DE INFORMÁTICA | 1,537,250.00 |
| 33401 - SERVICIOS PARA CAPACITACIÓN A SERVIDORES PÚBLICOS | 2,088,310.20 |
| 33801 - SERVICIOS DE VIGILANCIA | 9,803,534.60 |
| 34101 - SERVICIOS BANCARIOS Y FINANCIEROS | 177,104.16 |
| 34502 - SEGUROS Y FIANZAS | 100,775,000.00 |
| 35101 - MANTENIMIENTO Y CONSERVACIÓN DE INMUEBLES | 4,295,409.00 |
| 35103 - MANTENIMIENTO Y CONSERVACIÓN DE INMUEBLES PARA SERVICIOS PÚBLICOS | 3,668,712.00 |
| 35201 - MANTENIMIENTO Y CONSERVACIÓN DE MOBILIARIO Y EQUIPO DE ADMINISTRACIÓN | 51,000.00 |
| 35301 - MANTENIMIENTO Y CONSERVACIÓN DE BIENES INFORMÁTICOS | 1,557,258.88 |
| 35501 - MTO Y CONSERVACIÓN DE VEHÍCULOS TERRESTRES, AÉREOS, MARÍTIMOS, LACUSTRES Y FLUVIALES | 2,932,636.40 |
| 35701 - MANTENIMIENTO Y CONSERVACIÓN DE MAQUINARIA Y EQUIPO | 1,693,118.40 |
| 35801 - SERVICIOS DE LAVANDERÍA, LIMPIEZA. HIGIENE | 9,248,963.72 |
| 35901 - SERVICIOS DE JARDINERÍA Y FUMIGACIÓN | 310,000.00 |
| 37104 - PASAJES AÉREOS NACIONALES PARA SERVIDORES PÚBLICOS DE MANDO EN EL DESEMPEÑO DE COMISIONES Y FUNCIONES OFICIALES | 1,243,840.40 |
| 37201 - PASAJES TERRESTRES NACIONALES PARA LABORES EN CAMPO Y DE SUPERVISIÓN | 171,048.00 |
| 37504 - VIÁTICOS NACIONALES PARA SERVIDORES PÚBLICOS EN EL DESEMPEÑO DE FUNCIONES OFICIALES. | 3,242,119.96 |
| 37505 - CUOTAS Y PEAJES | 3,667.20 |
| 38201 - GASTOS DE ORDEN SOCIAL | 49,992.00 |
| 38301 - CONGRESOS Y CONVENCIONES | 7,000,000.00 |
| 39914 - GASTOS MENORES | 90,480.00 |
| 39915 - OTROS SERVICIOS | 495,012.00 |



ANEXO 34

| GOBIERNO DEL ESTADO DE COAHUILA DE ZARAGOZA | |
|---|-------------------------|
| PRESUPUESTO DE EGRESOS 2020 | |
| PESOS | |
| DEPENDENCIA / PARTIDA | MONTO |
| 40000 - TRANSFERENCIAS, ASIGNACIONES, SUBSIDIOS Y OTRAS AYUDAS | 2,195,764,498.45 |
| 43903 - SUBSIDIOS CEPROFI | 2,185,026,609.00 |
| 44122 - APOYOS ESPECIALES | 9,881,089.45 |
| 44201 - BECAS | 856,800.00 |
| 0610 - DEFENSORÍA PARA LA PROTECCIÓN Y PROMOCIÓN DE LOS DERECHOS DEL CONTRIBUYENTE | 1,671,546.00 |
| 20000 - MATERIALES Y SUMINISTROS | 769,146.00 |
| 21101 - MATERIALES Y ÚTILES DE OFICINA | 203,862.00 |
| 21201 - MATERIALES Y ÚTILES DE IMPRESIÓN Y REPRODUCCIÓN | 49,248.00 |
| 21401 - MATERIALES Y ÚTILES PARA EL PROCESAMIENTO EN EQUIPOS Y BIENES INFORMÁTICOS | 22,982.00 |
| 21501 - MATERIAL DE APOYO INFORMATIVO | 147,522.00 |
| 21601 - MATERIAL DE LIMPIEZA | 98,344.00 |
| 22104 - PRODUCTOS ALIMENTICIOS PARA EL PERSONAL EN LAS INSTALACIONES DE LAS DEPENDENCIAS Y ENTIDADES | 2,400.00 |
| 22301 - UTENSILIOS PARA EL SERVICIO DE ALIMENTACIÓN | 4,788.00 |
| 29601 - REFACCIONES Y ACCESORIOS MENORES DE EQUIPO DE TRANSPORTE | 240,000.00 |
| 30000 - SERVICIOS GENERALES | 902,400.00 |
| 31101 - ENERGÍA ELÉCTRICA | 240,000.00 |
| 31701 - SERVICIOS DE CONDUCCIÓN DE SEÑALES ANALÓGICAS Y DIGITALES | 240,000.00 |
| 34101 - SERVICIOS BANCARIOS Y FINANCIEROS | 2,400.00 |
| 37504 - VIÁTICOS NACIONALES PARA SERVIDORES PÚBLICOS EN EL DESEMPEÑO DE FUNCIONES OFICIALES. | 360,000.00 |
| 37505 - CUOTAS Y PEAJES | 60,000.00 |
| SECRETARÍA DE ECONOMÍA | 58,642,536.16 |
| 10000 - SERVICIOS PERSONALES | 22,421,531.45 |
| 11301 - SUELDOS BASE | 6,488,664.60 |
| 13111 - QUINQUENIOS BURÓCRATAS | 3,194.28 |
| 13204 - PRIMA VACACIONAL Y DOMINICAL | 375,742.32 |
| 13206 - AGUINALDO | 2,110,489.68 |
| 13418 - COMPENSACIONES BURÓCRATAS | 9,389,079.24 |
| 13423 - BONOS, AYUDA PARA SERVICIOS Y UNIFORMES | 1,506,311.28 |
| 14107 - APORTACIONES AL ISSSTE | 587,700.96 |
| 14109 - APORTACIÓN AL INSTITUTO ESTATAL DE PENSIONES | 1,291,878.84 |
| 14414 - ABSORCIÓN ISR | 413,572.04 |
| 15401 - PRESTACIONES ESTABLECIDA POR CONDICIONES GENERALES DE TRABAJO O CONTRATOS COLECTIVOS DE TRABAJO | 254,898.21 |



ANEXO 34

| GOBIERNO DEL ESTADO DE COAHUILA DE ZARAGOZA | |
|---|----------------------|
| PRESUPUESTO DE EGRESOS 2020 | |
| PESOS | |
| DEPENDENCIA / PARTIDA | MONTO |
| 20000 - MATERIALES Y SUMINISTROS | 1,211,322.61 |
| 21101 - MATERIALES Y ÚTILES DE OFICINA | 71,250.00 |
| 21201 - MATERIALES Y ÚTILES DE IMPRESIÓN Y REPRODUCCIÓN | 23,072.00 |
| 21401 - MATERIALES Y ÚTILES PARA EL PROCESAMIENTO EN EQUIPOS Y BIENES INFORMÁTICOS | 95,000.00 |
| 21601 - MATERIAL DE LIMPIEZA | 19,000.00 |
| 22104 - PRODUCTOS ALIMENTICIOS PARA EL PERSONAL EN LAS INSTALACIONES DE LAS DEPENDENCIAS Y ENTIDADES | 4,284.61 |
| 24601 - MATERIAL ELÉCTRICO Y ELECTRÓNICO | 9,500.00 |
| 26103 - COMBUSTIBLES LUBRICANTES Y ADITIVOS PARA PARA VEHÍCULOS TERRESTRES, AÉREOS, MARÍTIMOS, LACUSTRES Y FLUVIALES DESTINADOS A SERVICIOS ADMINISTRATIVOS | 989,216.00 |
| 30000 - SERVICIOS GENERALES | 35,009,682.10 |
| 31101 - ENERGÍA ELÉCTRICA | 600,000.00 |
| 31301 - SERVICIO DE AGUA | 150,000.00 |
| 31401 - SERVICIO TELEFÓNICO CONVENCIONAL | 400,000.00 |
| 31501 - SERVICIO TELEFÓNICO CELULAR | 65,000.00 |
| 31603 - SERVICIOS DE INTERNET | 200,000.00 |
| 31801 - SERVICIO POSTAL | 40,000.00 |
| 32201 - ARRENDAMIENTO DE EDIFICIOS Y LOCALES | 450,000.00 |
| 32301 - ARRENDAMIENTO DE EQUIPO Y BIENES INFORMÁTICOS | 118,462.56 |
| 33106 - SERVICIOS DE AUDITORIA | 18,360.00 |
| 33305 - SERVICIOS DE MANTENIMIENTO DE APLICACIONES INFORMÁTICAS | 7,476.00 |
| 33801 - SERVICIOS DE VIGILANCIA | 160,000.00 |
| 34101 - SERVICIOS BANCARIOS Y FINANCIEROS | 30,000.00 |
| 34502 - SEGUROS Y FIANZAS | 250,000.00 |
| 35101 - MANTENIMIENTO Y CONSERVACIÓN DE INMUEBLES | 404,068.00 |
| 35501 - MTTTO Y CONSERVACIÓN DE VEHÍCULOS TERRESTRES, AÉREOS, MARÍTIMOS, LACUSTRES Y FLUVIALES | 670,508.00 |
| 35802 - SERVICIOS DE RECOLECCIÓN Y MANEJO DE DESECHOS | 40,000.00 |
| 36101 - DIFUSIÓN DE MASAJES SOBRE PROGRAMAS Y ACTIVIDADES GUBERNAMENTALES. | 19,082,074.70 |
| 36301 - SERVICIOS DE CREATIVIDAD, PREPRODUCCIÓN Y PRODUCCIÓN DE PUBLICIDAD, EXCEPTO INTERNET | 1,980,000.00 |
| 36903 - OTROS GASTOS DE DIFUSIÓN E INFORMACIÓN | 5,750,000.00 |
| 37504 - VIÁTICOS NACIONALES PARA SERVIDORES PÚBLICOS EN EL DESEMPEÑO DE FUNCIONES OFICIALES. | 523,200.00 |



Poder Ejecutivo

GOBIERNO DE COAHUILA DE ZARAGOZA

ANEXO 34

| GOBIERNO DEL ESTADO DE COAHUILA DE ZARAGOZA | |
|---|--------------------------|
| PRESUPUESTO DE EGRESOS 2020 | |
| PESOS | |
| DEPENDENCIA / PARTIDA | MONTO |
| 38201 - GASTOS DE ORDEN SOCIAL | 1,500,000.00 |
| 38301 - CONGRESOS Y CONVENCIONES | 2,570,532.84 |
| SECRETARÍA DE EDUCACIÓN | 20,827,290,756.54 |
| 10000 - SERVICIOS PERSONALES | 14,235,704,722.47 |
| 11301 - SUELDOS BASE | 6,203,348,708.58 |
| 12201 - SUELDOS AL PERSONAL EVENTUAL | 100,868.53 |
| 12202 - COMPENSACIONES A SUSTITUTOS DE PROFESORES | 75,914,338.69 |
| 12211 - SUSTITUTOS DE PROFESOR CON LICENCIA MÉDICA | 43,195,456.34 |
| 13101 - PRIMA QUINQUENAL POR AÑOS DE SERVICIO EFECTIVAMENTE PRESTADOS | 38,466,046.81 |
| 13104 - ANTIGÜEDAD | 114,292,337.96 |
| 13111 - QUINQUENIOS BURÓCRATAS | 137,649.24 |
| 13112 - GRATIFICACIONES POR JUBILACIÓN | 25,981,496.65 |
| 13204 - PRIMA VACACIONAL Y DOMINICAL | 201,810,251.25 |
| 13205 - GRATIFICACIÓN DE FIN DE AÑO | 145,382,751.63 |
| 13206 - AGUINALDO | 924,094,141.87 |
| 13207 - BONO NAVIDEÑO | 50,647,107.65 |
| 13208 - PAQUETE NAVIDEÑO (UPN) | 3,809,538.74 |
| 13401 - ACREDITACIÓN POR TITULACIÓN EN LA DOCENCIA | 23,052,029.57 |
| 13402 - ACREDITACIÓN AL PERSONAL DOCENTE POR AÑOS DE ESTUDIO EN LA LICENCIATURA | 14,316,539.30 |
| 13407 - COMPENSACIONES ADICIONALES POR SERVICIOS ESPECIALES | 183,754,404.23 |
| 13408 - ASIGNACIONES DOCENTES, PEDAGÓGICAS, GENÉRICAS Y ESPECÍFICAS | 171,990,649.21 |
| 13409 - COMPENSACIÓN POR ADQUISICIÓN DE MATERIAL DIDÁCTICO | 96,541,187.64 |
| 13410 - COMPENSACIÓN POR ACTUALIZACIÓN Y FORMACIÓN ACADÉMICA | 15,413,162.82 |
| 13417 - SERVICIOS COCURRICULARES | 536,231,341.87 |
| 13418 - COMPENSACIONES BURÓCRATAS | 11,758,070.64 |
| 13419 - ASIGNACIÓN POR ACTIVIDADES CULTURALES | 7,285,891.64 |
| 13420 - DÍA DEL PERSONAL DE APOYO Y ASISTENCIA A LA EDUCACIÓN BÁSICA | 43,125,838.74 |
| 13421 - FORTALECIMIENTO A LA COMPENSACIÓN PROVISIONAL COMPACTABLE (CPC) Y COMPENSACIÓN TEMPORAL COMPACTABLE (CTC) | 113,685,859.78 |
| 13422 - COMPENSACIÓN PROVISIONAL COMPACTABLE | 567,775,900.51 |
| 13423 - BONOS, AYUDA PARA SERVICIOS Y UNIFORMES | 312,985,385.49 |
| 13424 - AJUSTE DE CALENDARIO | 75,012,975.98 |
| 13425 - GRATIFICACIÓN DÍA DEL MAESTRO | 346,518,196.04 |
| 14106 - APORTACIÓN SERVICIO MEDICO | 268,864,010.13 |



Poder Ejecutivo

GOBIERNO DE COAHUILA DE ZARAGOZA

ANEXO 34

| GOBIERNO DEL ESTADO DE COAHUILA DE ZARAGOZA | |
|---|-----------------------|
| PRESUPUESTO DE EGRESOS 2020 | |
| PESOS | |
| DEPENDENCIA / PARTIDA | MONTO |
| 14107 - APORTACIONES AL ISSSTE | 584,937,576.82 |
| 14109 - APORTACIÓN AL INSTITUTO ESTATAL DE PENSIONES | 3,498,716.52 |
| 14201 - APORTACIONES AL FOVISSSTE | 214,398,949.30 |
| 14202 - APORTACIONES AL INFONAVIT | 79,304,733.13 |
| 14301 - APORTACIONES AL SISTEMA DE AHORRO PARA EL RETIRO | 87,967,851.21 |
| 14302 - DEPÓSITOS PARA EL AHORRO SOLIDARIO | 40,407,016.74 |
| 14305 - FONDO DE RETIRO MAGISTERIO ESTATAL | 8,245,102.19 |
| 14405 - CUOTAS PARA EL SEGURO COLECTIVO DE RETIRO | 11,386,256.26 |
| 14410 - APORTACIÓN PARA EL SEGURO DE VIDA MAGISTERIO | 101,661,386.77 |
| 14411 - APORTACIÓN AL FONDO DE DEFUNCIÓN E INVALIDEZ MAGISTERIO ESTATAL | 8,215,831.17 |
| 14412 - APORTACIÓN AL FONDO DE BECAS, DEPORTES Y ESTÍMULOS | 16,409,366.81 |
| 14414 - ABSORCIÓN ISR | 977,171,747.87 |
| 15101 - CUOTAS PARA EL FONDO DE AHORRO DEL PERSONAL CIVIL | 458,347,597.76 |
| 15401 - PRESTACIONES ESTABLECIDA POR CONDICIONES GENERALES DE TRABAJO O CONTRATOS COLECTIVOS DE TRABAJO | 11,542,565.24 |
| 15402 - COMPENSACIÓN GARANTIZADA | 296,731,476.85 |
| 15403 - ASIGNACIONES ADICIONALES AL SUELDO | 210,172,909.29 |
| 15406 - DESCANSO | 17,913,556.62 |
| 15419 - BONO DE PERMANENCIA | 17,276,877.29 |
| 15435 - EQUIPARACIÓN DE LA ASIGNACIÓN DOCENTE GENÉRICA | 10,871,228.07 |
| 15436 - APOYO INTEGRACIÓN EDUCATIVA | 2,870,132.28 |
| 15437 - AYUDA ESCOLAR Y PARA LA ADQUISICIÓN DE LIBROS POR EL DÍA DEL MAESTRO | 5,103,343.80 |
| 15438 - DESPENSA Y COMPLEMENTO | 55,543,808.98 |
| 15901 - OTRAS PRESTACIONES | 2,857,871.39 |
| 15916 - BECAS CONVENIO A HIJOS DE TRABAJADORES | 14,395,832.26 |
| 17101 - ESTÍMULOS POR PRODUCTIVIDAD Y EFICIENCIA | 30,431,089.99 |
| 17102 - ESTÍMULOS AL PERSONAL OPERATIVO | 216,424,222.30 |
| 17103 - ESTIMULO POR PUNTUALIDAD | 136,125,538.03 |
| 20000 - MATERIALES Y SUMINISTROS | 189,798,687.31 |
| 21101 - MATERIALES Y ÚTILES DE OFICINA | 4,420,086.35 |
| 21201 - MATERIALES Y ÚTILES DE IMPRESIÓN Y REPRODUCCIÓN | 5,514,825.14 |
| 21401 - MATERIALES Y ÚTILES PARA EL PROCESAMIENTO EN EQUIPOS Y BIENES INFORMÁTICOS | 9,971,814.07 |
| 21501 - MATERIAL DE APOYO INFORMATIVO | 93,102.81 |
| 21601 - MATERIAL DE LIMPIEZA | 2,924,410.31 |



ANEXO 34

| GOBIERNO DEL ESTADO DE COAHUILA DE ZARAGOZA | |
|---|----------------|
| PRESUPUESTO DE EGRESOS 2020 | |
| PESOS | |
| DEPENDENCIA / PARTIDA | MONTO |
| 21701 - MATERIALES Y SUMINISTROS PARA PLANTELES EDUCATIVOS | 361,235.83 |
| 21703 - ÚTILES ESCOLARES | 117,275,033.76 |
| 22101 - PRODUCTOS ALIMENTICIOS PARA EL EJÉRCITO, FUERZA AÉREA Y ARMADA MEXICANOS, PARA LOS EFECTIVOS QUE PARTICIPEN EN PROGRAMAS DE SEGURIDAD PÚBLICA | 2,287,967.20 |
| 22102 - PRODUCTOS ALIMENTICIOS PARA PERSONAS DERIVADO DE LA PRESTACIÓN DE SERVICIOS PÚBLICOS EN UNIDADES DE SALUD, EDUCATIVAS DE READAPTACIÓN SOCIAL Y OTRAS. | 3,737,934.36 |
| 22106 - PRODUCTOS ALIMENTICIOS PARA EL PERSONAL DERIVADO DE ACTIVIDADES EXTRAORDINARIAS | 2,063,194.55 |
| 22301 - UTENSILIOS PARA EL SERVICIO DE ALIMENTACIÓN | 137,355.58 |
| 24101 - PRODUCTOS MINERALES NO METÁLICOS | 60,967.94 |
| 24201 - CEMENTO Y PRODUCTOS DE CONCRETO | 600,217.57 |
| 24301 - CAL, YESO Y PRODUCTOS DE YESO | 191.57 |
| 24401 - MADERA Y PRODUCTOS DE MADERA | 432,413.25 |
| 24501 - VIDRIO Y PRODUCTOS DE VIDRIO | 46,676.62 |
| 24601 - MATERIAL ELÉCTRICO Y ELECTRÓNICO | 966,307.40 |
| 24701 - ARTÍCULOS METÁLICOS PARA LA CONSTRUCCIÓN | 976,623.30 |
| 24801 - MATERIALES COMPLEMENTARIOS | 483,644.20 |
| 24901 - OTROS MATERIALES Y ARTÍCULOS DE CONSTRUCCIÓN Y REPARACIÓN | 1,647,371.82 |
| 25201 - PLAGUICIDAS ABONOS Y FERTILIZANTES | 1,345.93 |
| 25301 - MEDICINAS Y PROD. FARMACÉUTICOS | 114,645.27 |
| 25401 - MATERIALES, ACCESORIOS Y SUMINISTROS MÉDICOS | 198,282.18 |
| 25601 - MATERIALES DE PLÁSTICO | 8,222.24 |
| 25901 - OTROS PRODUCTOS QUÍMICOS | 995.18 |
| 26103 - COMBUSTIBLES LUBRICANTES Y ADITIVOS PARA PARA VEHÍCULOS TERRESTRES, AÉREOS, MARÍTIMOS, LACUSTRES Y FLUVIALES DESTINADOS A SERVICIOS ADMINISTRATIVOS | 2,025,789.27 |
| 26104 - COMBUSTIBLES, LUBRICANTES Y ADITIVOS PARA VEHÍCULOS TERRESTRES, AÉREOS, MARÍTIMOS, LACUSTRES Y FLUVIALES ASIGNADOS A SERVIDORES PÚBLICOS | 27,415.70 |
| 26109 - LUBRICANTES Y ADITIVOS | 19,125.67 |
| 27101 - VESTUARIOS UNIFORMES Y BLANCOS | 31,424,681.91 |
| 27201 - PRENDAS DE PROTECCIÓN PERSONAL | 151,954.30 |
| 27301 - ARTÍCULOS DEPORTIVOS | 278,558.31 |
| 27401 - PRODUCTOS TEXTILES | 9,089.58 |
| 27501 - BLANCOS Y OTROS PRODUCTOS TEXTILES, EXCEPTO PRENDAS DE | 471.73 |



Poder Ejecutivo

GOBIERNO DE COAHUILA DE ZARAGOZA

ANEXO 34

| GOBIERNO DEL ESTADO DE COAHUILA DE ZARAGOZA | |
|---|-----------------------|
| PRESUPUESTO DE EGRESOS 2020 | |
| PESOS | |
| DEPENDENCIA / PARTIDA | MONTO |
| VESTIR | |
| 29101 - HERRAMIENTAS MENORES | 340,280.88 |
| 29201 - REFACCIONES Y ACCESORIOS MENORES DE EDIFICIOS | 164,336.03 |
| 29301 - REFACCIONES Y ACCESORIOS MENORES DE MOBILIARIO Y EQUIPO DE ADMINISTRACIÓN, EDUCACIONAL Y RECREATIVO | 447,780.08 |
| 29401 - REFACCIONES Y ACCESORIOS PARA EQUIPO DE COMPUTO | 116,052.62 |
| 29601 - REFACCIONES Y ACCESORIOS MENORES DE EQUIPO DE TRANSPORTE | 174,370.71 |
| 29801 - REFACCIONES Y ACCESORIOS MENORES DE MAQUINARIA Y OTROS EQUIPOS | 11,531.12 |
| 29901 - REFACCIONES Y ACCESORIOS MENORES OTROS BIENES MUEBLES | 282,384.97 |
| 30000 - SERVICIOS GENERALES | 455,235,334.69 |
| 31101 - ENERGÍA ELÉCTRICA | 142,549,872.91 |
| 31201 - GAS | 231,657.52 |
| 31301 - SERVICIO DE AGUA | 62,363,334.55 |
| 31401 - SERVICIO TELEFÓNICO CONVENCIONAL | 4,808,774.81 |
| 31501 - SERVICIO TELEFÓNICO CELULAR | 50,000.00 |
| 31602 - SERVICIO DE TELECOMUNICACIONES | 2,215.62 |
| 31603 - SERVICIOS DE INTERNET | 1,086,117.31 |
| 31801 - SERVICIO POSTAL | 475,313.31 |
| 31901 - SERVICIOS INTEGRALES DE TELECOMUNICACIÓN | 11,942.14 |
| 31902 - CONTRATACIÓN DE OTROS SERVICIOS | 178,364.30 |
| 31903 - SERVICIOS GENERALES DE PLANTELES EDUCATIVOS | 49,854.37 |
| 32201 - ARRENDAMIENTO DE EDIFICIOS Y LOCALES | 9,521,241.03 |
| 32301 - ARRENDAMIENTO DE EQUIPO Y BIENES INFORMÁTICOS | 550,000.00 |
| 32302 - ARRENDAMIENTO DE MOBILIARIO | 348,022.70 |
| 32502 - ARRENDAMIENTO DE VEHÍCULOS TERRESTRES, AÉREOS, MARÍTIMOS, LACUSTRES Y FLUVIALES PARA SERVICIOS PÚBLICOS Y LA OPERACIÓN DE PROGRAMAS PÚBLICOS. | 2,732,140.62 |
| 32503 - ARRENDAMIENTO DE VEHÍCULOS TERRESTRES, AÉREOS, MARÍTIMOS LACUSTRES Y FLUVIALES PARA SERVICIOS ADMINISTRATIVOS. | 752,119.04 |
| 32505 - ARRENDAMIENTOS DE VEHÍCULOS TERRESTRES, AÉREOS, MARÍTIMOS LACUSTRES Y FLUVIALES PARA SERVIDORES PÚBLICOS. | 6,353.91 |
| 32601 - ARRENDAMIENTO DE MAQUINARIA Y EQUIPO | 53,197.49 |
| 32701 - PATENTES REGALÍAS Y OTROS | 2,962,113.84 |
| 32903 - OTROS ARRENDAMIENTOS | 536,379.33 |
| 33105 - SERVICIOS RELACIONADOS CON PROCESOS JURISDICCIONALES | 428.96 |
| 33107 - SERVICIOS LEGALES | 240,657.32 |



ANEXO 34

| GOBIERNO DEL ESTADO DE COAHUILA DE ZARAGOZA | |
|---|---------------|
| PRESUPUESTO DE EGRESOS 2020 | |
| PESOS | |
| DEPENDENCIA / PARTIDA | MONTO |
| 33108 - SERVICIOS DE CONTABILIDAD | 4,039,754.69 |
| 33305 - SERVICIOS DE MANTENIMIENTO DE APLICACIONES INFORMÁTICAS | 4,641,688.90 |
| 33401 - SERVICIOS PARA CAPACITACIÓN A SERVIDORES PÚBLICOS | 58,847.44 |
| 33602 - OTROS SERVICIOS COMERCIALES | 6,636.25 |
| 33603 - IMPRESIONES DE DOCUMENTOS OFICIALES PARA LA PRESTACIÓN DE SERVICIOS PÚBLICOS, IDENTIFICACIÓN, FORMATOS ADMINISTRATIVOS Y FISCALES, FORMAS VALORADAS, CERTIFICADAS Y TÍTULOS | 7,989,671.10 |
| 33604 - IMPRESIÓN Y ELABORACIÓN DE MATERIAL INFORMATIVO DERIVADO DE LA OPERACIÓN Y ADMINISTRACIÓN DE LAS DEPENDENCIAS Y ENTIDADES | 1,485,423.68 |
| 33801 - SERVICIOS DE VIGILANCIA | 5,017,301.47 |
| 33901 - SUBCONTRATACIÓN DE SERVICIOS CON TERCEROS | 233,000.00 |
| 34101 - SERVICIOS BANCARIOS Y FINANCIEROS | 29,175.06 |
| 34502 - SEGUROS Y FIANZAS | 4,575,789.17 |
| 34701 - FLETES Y MANIOBRAS | 5,137,521.50 |
| 35101 - MANTENIMIENTO Y CONSERVACIÓN DE INMUEBLES | 4,092,156.64 |
| 35103 - MANTENIMIENTO Y CONSERVACIÓN DE INMUEBLES PARA SERVICIOS PÚBLICOS | 702,981.23 |
| 35104 - MANTENIMIENTO DE ESPACIOS EDUCATIVOS | 15,577,335.52 |
| 35201 - MANTENIMIENTO Y CONSERVACIÓN DE MOBILIARIO Y EQUIPO DE ADMINISTRACIÓN | 1,432,487.70 |
| 35301 - MANTENIMIENTO Y CONSERVACIÓN DE BIENES INFORMÁTICOS | 628,961.00 |
| 35501 - MTO Y CONSERVACIÓN DE VEHÍCULOS TERRESTRES, AÉREOS, MARÍTIMOS, LACUSTRES Y FLUVIALES | 2,427,101.49 |
| 35701 - MANTENIMIENTO Y CONSERVACIÓN DE MAQUINARIA Y EQUIPO | 214,519.37 |
| 35801 - SERVICIOS DE LAVANDERÍA, LIMPIEZA. HIGIENE | 1,285,425.05 |
| 35802 - SERVICIOS DE RECOLECCIÓN Y MANEJO DE DESECHOS | 350,000.00 |
| 35901 - SERVICIOS DE JARDINERÍA Y FUMIGACIÓN | 751,773.70 |
| 36101 - DIFUSIÓN DE MASAJES SOBRE PROGRAMAS Y ACTIVIDADES GUBERNAMENTALES. | 37,660,000.00 |
| 36301 - SERVICIOS DE CREATIVIDAD, PREPRODUCCIÓN Y PRODUCCIÓN DE PUBLICIDAD, EXCEPTO INTERNET | 1,390,000.00 |
| 36903 - OTROS GASTOS DE DIFUSIÓN E INFORMACIÓN | 7,250,000.00 |
| 37104 - PASAJES AÉREOS NACIONALES PARA SERVIDORES PÚBLICOS DE MANDO EN EL DESEMPEÑO DE COMISIONES Y FUNCIONES OFICIALES | 2,730,287.83 |
| 37504 - VIÁTICOS NACIONALES PARA SERVIDORES PÚBLICOS EN EL DESEMPEÑO DE FUNCIONES OFICIALES. | 8,111,404.46 |
| 37505 - CUOTAS Y PEAJES | 10,332.48 |



ANEXO 34

| GOBIERNO DEL ESTADO DE COAHUILA DE ZARAGOZA | |
|---|-------------------------|
| PRESUPUESTO DE EGRESOS 2020 | |
| PESOS | |
| DEPENDENCIA / PARTIDA | MONTO |
| 37803 - TRASLADO DE PERSONAL | 7,463.84 |
| 38201 - GASTOS DE ORDEN SOCIAL | 18,042.96 |
| 38301 - CONGRESOS Y CONVENCIONES | 4,916,936.74 |
| 39101 - FUNERALES Y PAGAS DE DEFUNCIÓN | 3,379,098.34 |
| 39404 - SENTENCIAS Y RESOLUCIONES POR AUTORIDAD COMPETENTE | 783,304.86 |
| 39801 - IMPUESTO SOBRE NÓMINAS - ADECUACIONES AL OBJETO GASTO EMITIDO POR LA CONAC | 98,611,898.67 |
| 39913 - OTROS SERVICIOS GENERALES | 178,912.47 |
| 40000 - TRANSFERENCIAS, ASIGNACIONES, SUBSIDIOS Y OTRAS AYUDAS | 5,946,552,012.07 |
| 41101 - ASIGNACIONES PRESUPUESTARIAS AL PODER EJECUTIVO | 256,635,000.00 |
| 41402 - ASIGNACIONES PARA INVERSIÓN A ORGANISMOS DESCENTRALIZADOS | 39,590,500.00 |
| 41403 - ASIGNACIONES PRESUPUESTARIAS SERVICIOS PERSONALES PARA ORGANISMOS | 18,338,307.65 |
| 41404 - ASIGNACIONES PRESUPUESTARIAS A ORGANISMOS DESCENTRALIZADOS | 4,714,561,854.11 |
| 44111 - AYUDAS CULTURALES Y SOCIALES A PERSONAS | 4,910,400.00 |
| 44501 - APOYO SINDICAL | 5,893,500.00 |
| 45103 - TRANSFERENCIAS PARA EL PAGO DE PENSIONES | 906,622,450.31 |
| SECRETARÍA DE INCLUSIÓN Y DESARROLLO SOCIAL | 1,013,817,903.50 |
| 0901 - SECRETARÍA DE INCLUSIÓN Y DESARROLLO SOCIAL | 997,399,903.50 |
| 10000 - SERVICIOS PERSONALES | 212,112,868.50 |
| 11301 - SUELDOS BASE | 60,559,572.00 |
| 13111 - QUINQUENIOS BURÓCRATAS | 62,915.52 |
| 13204 - PRIMA VACACIONAL Y DOMINICAL | 3,528,777.36 |
| 13206 - AGUINALDO | 19,559,118.48 |
| 13418 - COMPENSACIONES BURÓCRATAS | 69,120,637.44 |
| 13423 - BONOS, AYUDA PARA SERVICIOS Y UNIFORMES | 29,530,821.36 |
| 14107 - APORTACIONES AL ISSSTE | 5,885,296.56 |
| 14109 - APORTACIÓN AL INSTITUTO ESTATAL DE PENSIONES | 5,825,767.80 |
| 14414 - ABSORCIÓN ISR | 2,597,267.69 |
| 15401 - PRESTACIONES ESTABLECIDA POR CONDICIONES GENERALES DE TRABAJO O CONTRATOS COLECTIVOS DE TRABAJO | 2,718,914.29 |
| 15901 - OTRAS PRESTACIONES | 12,723,780.00 |
| 20000 - MATERIALES Y SUMINISTROS | 7,229,800.00 |
| 21101 - MATERIALES Y ÚTILES DE OFICINA | 1,030,000.00 |



ANEXO 34

| GOBIERNO DEL ESTADO DE COAHUILA DE ZARAGOZA | |
|---|-----------------------|
| PRESUPUESTO DE EGRESOS 2020 | |
| PESOS | |
| DEPENDENCIA / PARTIDA | MONTO |
| 21401 - MATERIALES Y ÚTILES PARA EL PROCESAMIENTO EN EQUIPOS Y BIENES INFORMÁTICOS | 1,000,000.00 |
| 21601 - MATERIAL DE LIMPIEZA | 1,030,000.00 |
| 22104 - PRODUCTOS ALIMENTICIOS PARA EL PERSONAL EN LAS INSTALACIONES DE LAS DEPENDENCIAS Y ENTIDADES | 14,400.00 |
| 22106 - PRODUCTOS ALIMENTICIOS PARA EL PERSONAL DERIVADO DE ACTIVIDADES EXTRAORDINARIAS | 229,008.00 |
| 24801 - MATERIALES COMPLEMENTARIOS | 91,392.00 |
| 26103 - COMBUSTIBLES LUBRICANTES Y ADITIVOS PARA PARA VEHÍCULOS TERRESTRES, AÉREOS, MARÍTIMOS, LACUSTRES Y FLUVIALES DESTINADOS A SERVICIOS ADMINISTRATIVOS | 2,600,000.00 |
| 29101 - HERRAMIENTAS MENORES | 285,000.00 |
| 29901 - REFACCIONES Y ACCESORIOS MENORES OTROS BIENES MUEBLES | 950,000.00 |
| 30000 - SERVICIOS GENERALES | 15,989,200.00 |
| 31101 - ENERGÍA ELÉCTRICA | 1,500,000.00 |
| 31201 - GAS | 160,000.00 |
| 31301 - SERVICIO DE AGUA | 400,000.00 |
| 31401 - SERVICIO TELEFÓNICO CONVENCIONAL | 900,000.00 |
| 31801 - SERVICIO POSTAL | 131,200.00 |
| 32201 - ARRENDAMIENTO DE EDIFICIOS Y LOCALES | 2,300,000.00 |
| 32301 - ARRENDAMIENTO DE EQUIPO Y BIENES INFORMÁTICOS | 450,000.00 |
| 33602 - OTROS SERVICIOS COMERCIALES | 36,000.00 |
| 33801 - SERVICIOS DE VIGILANCIA | 750,000.00 |
| 34502 - SEGUROS Y FIANZAS | 1,536,000.00 |
| 35101 - MANTENIMIENTO Y CONSERVACIÓN DE INMUEBLES | 950,000.00 |
| 35501 - MTTO Y CONSERVACIÓN DE VEHÍCULOS TERRESTRES, AÉREOS, MARÍTIMOS, LACUSTRES Y FLUVIALES | 1,400,000.00 |
| 35802 - SERVICIOS DE RECOLECCIÓN Y MANEJO DE DESECHOS | 80,000.00 |
| 36101 - DIFUSIÓN DE MASAJES SOBRE PROGRAMAS Y ACTIVIDADES GUBERNAMENTALES. | 5,000,000.00 |
| 37504 - VIÁTICOS NACIONALES PARA SERVIDORES PÚBLICOS EN EL DESEMPEÑO DE FUNCIONES OFICIALES. | 360,000.00 |
| 38301 - CONGRESOS Y CONVENCIONES | 36,000.00 |
| 40000 - TRANSFERENCIAS, ASIGNACIONES, SUBSIDIOS Y OTRAS AYUDAS | 660,240,500.00 |
| 44111 - AYUDAS CULTURALES Y SOCIALES A PERSONAS | 660,240,500.00 |
| 60000 - INVERSIÓN PÚBLICA | 101,827,535.00 |
| 61209 - OTRA INFRAESTRUCTURA (NO PREVISTA EN LAS ANTERIORES). | 101,827,535.00 |



ANEXO 34

| GOBIERNO DEL ESTADO DE COAHUILA DE ZARAGOZA | |
|---|-------------------------|
| PRESUPUESTO DE EGRESOS 2020 | |
| PESOS | |
| DEPENDENCIA / PARTIDA | MONTO |
| 0902 - INSTITUTO COAHUILENSE DE LA JUVENTUD | 16,418,000.00 |
| 20000 - MATERIALES Y SUMINISTROS | 457,500.00 |
| 21101 - MATERIALES Y ÚTILES DE OFICINA | 432,000.00 |
| 21601 - MATERIAL DE LIMPIEZA | 1,500.00 |
| 22104 - PRODUCTOS ALIMENTICIOS PARA EL PERSONAL EN LAS INSTALACIONES DE LAS DEPENDENCIAS Y ENTIDADES | 24,000.00 |
| 30000 - SERVICIOS GENERALES | 5,660,500.00 |
| 31101 - ENERGÍA ELÉCTRICA | 700,000.00 |
| 31301 - SERVICIO DE AGUA | 250,000.00 |
| 31401 - SERVICIO TELEFÓNICO CONVENCIONAL | 250,000.00 |
| 31501 - SERVICIO TELEFÓNICO CELULAR | 20,000.00 |
| 31801 - SERVICIO POSTAL | 150,000.00 |
| 32201 - ARRENDAMIENTO DE EDIFICIOS Y LOCALES | 850,000.00 |
| 32301 - ARRENDAMIENTO DE EQUIPO Y BIENES INFORMÁTICOS | 150,000.00 |
| 33305 - SERVICIOS DE MANTENIMIENTO DE APLICACIONES INFORMÁTICAS | 1,200.00 |
| 34101 - SERVICIOS BANCARIOS Y FINANCIEROS | 840.00 |
| 34502 - SEGUROS Y FIANZAS | 300,000.00 |
| 35101 - MANTENIMIENTO Y CONSERVACIÓN DE INMUEBLES | 250,000.00 |
| 35103 - MANTENIMIENTO Y CONSERVACIÓN DE INMUEBLES PARA SERVICIOS PÚBLICOS | 2,400.00 |
| 35501 - MTTO Y CONSERVACIÓN DE VEHÍCULOS TERRESTRES, AÉREOS, MARÍTIMOS, LACUSTRES Y FLUVIALES | 274,000.00 |
| 36101 - DIFUSIÓN DE MASAJES SOBRE PROGRAMAS Y ACTIVIDADES GUBERNAMENTALES. | 1,719,000.00 |
| 36301 - SERVICIOS DE CREATIVIDAD, PREPRODUCCIÓN Y PRODUCCIÓN DE PUBLICIDAD, EXCEPTO INTERNET | 29,000.00 |
| 37504 - VIÁTICOS NACIONALES PARA SERVIDORES PÚBLICOS EN EL DESEMPEÑO DE FUNCIONES OFICIALES. | 360,000.00 |
| 38201 - GASTOS DE ORDEN SOCIAL | 354,060.00 |
| 40000 - TRANSFERENCIAS, ASIGNACIONES, SUBSIDIOS Y OTRAS AYUDAS | 10,300,000.00 |
| 41101 - ASIGNACIONES PRESUPUESTARIAS AL PODER EJECUTIVO | 10,300,000.00 |
| SECRETARIA DE SEGURIDAD PÚBLICA | 1,220,902,994.74 |
| 10000 - SERVICIOS PERSONALES | 719,581,313.30 |
| 11301 - SUELDOS BASE | 123,837,175.92 |
| 13111 - QUINQUENIOS BURÓCRATAS | 271,194.84 |
| 13204 - PRIMA VACACIONAL Y DOMINICAL | 8,545,397.16 |
| 13206 - AGUINALDO | 43,148,016.12 |



Poder Ejecutivo

GOBIERNO DE COAHUILA DE ZARAGOZA

ANEXO 34

| GOBIERNO DEL ESTADO DE COAHUILA DE ZARAGOZA | |
|---|-----------------------|
| PRESUPUESTO DE EGRESOS 2020 | |
| PESOS | |
| DEPENDENCIA / PARTIDA | MONTO |
| 13418 - COMPENSACIONES BURÓCRATAS | 167,926,988.04 |
| 13423 - BONOS, AYUDA PARA SERVICIOS Y UNIFORMES | 58,863,477.00 |
| 14107 - APORTACIONES AL ISSSTE | 11,502,655.92 |
| 14109 - APORTACIÓN AL INSTITUTO ESTATAL DE PENSIONES | 24,697,523.88 |
| 14414 - ABSORCIÓN ISR | 7,441,574.32 |
| 15401 - PRESTACIONES ESTABLECIDA POR CONDICIONES GENERALES DE TRABAJO O CONTRATOS COLECTIVOS DE TRABAJO | 10,450,826.79 |
| 15901 - OTRAS PRESTACIONES | 85,327,342.32 |
| 16103 - OTRAS MEDIDAS DE CARÁCTER LABORAL Y ECONÓMICAS | 166,000,000.00 |
| 17102 - ESTÍMULOS AL PERSONAL OPERATIVO | 4,640,835.83 |
| 17103 - ESTIMULO POR PUNTUALIDAD | 6,928,305.16 |
| 20000 - MATERIALES Y SUMINISTROS | 399,979,918.00 |
| 21101 - MATERIALES Y ÚTILES DE OFICINA | 1,158,000.00 |
| 21201 - MATERIALES Y ÚTILES DE IMPRESIÓN Y REPRODUCCIÓN | 1,123,185.00 |
| 21401 - MATERIALES Y ÚTILES PARA EL PROCESAMIENTO EN EQUIPOS Y BIENES INFORMÁTICOS | 487,000.00 |
| 21601 - MATERIAL DE LIMPIEZA | 297,000.00 |
| 22101 - PRODUCTOS ALIMENTICIOS PARA EL EJÉRCITO, FUERZA AÉREA Y ARMADA MEXICANOS, PARA LOS EFECTIVOS QUE PARTICIPEN EN PROGRAMAS DE SEGURIDAD PÚBLICA | 56,050,000.00 |
| 22102 - PRODUCTOS ALIMENTICIOS PARA PERSONAS DERIVADO DE LA PRESTACIÓN DE SERVICIOS PÚBLICOS EN UNIDADES DE SALUD, EDUCATIVAS DE READAPTACIÓN SOCIAL Y OTRAS. | 100,000,000.00 |
| 22104 - PRODUCTOS ALIMENTICIOS PARA EL PERSONAL EN LAS INSTALACIONES DE LAS DEPENDENCIAS Y ENTIDADES | 1,560,000.00 |
| 22201 - PRODUCTOS ALIMENTICIOS PARA ANIMALES | 1,425,000.00 |
| 24601 - MATERIAL ELÉCTRICO Y ELECTRÓNICO | 6,000.00 |
| 24801 - MATERIALES COMPLEMENTARIOS | 503,500.00 |
| 24901 - OTROS MATERIALES Y ARTÍCULOS DE CONSTRUCCIÓN Y REPARACIÓN | 8,400.00 |
| 26101 - COMBUSTIBLES, LUBRICANTES Y ADITIVOS PARA VEHÍCULOS TERRESTRES, AÉREOS MARÍTIMOS, LACUSTRES Y FLUVIALES DESTINADOS A LA EJECUCIÓN DE PROGRAMAS DE SEGURIDAD PÚBLICA NACIONAL. | 235,000,000.00 |
| 26102 - COMBUSTIBLES, LUBRICANTES Y ADITIVOS PARA VEHÍCULOS TERRESTRES, AÉREOS, MARÍTIMOS, LACUSTRES Y FLUVIALES DESTINADOS A SERVICIOS PÚBLICOS Y LA OPERACIÓN DE PROGRAMAS PÚBLICOS | 60,000.00 |



ANEXO 34

| GOBIERNO DEL ESTADO DE COAHUILA DE ZARAGOZA | |
|---|-----------------------|
| PRESUPUESTO DE EGRESOS 2020 | |
| PESOS | |
| DEPENDENCIA / PARTIDA | MONTO |
| 26103 - COMBUSTIBLES LUBRICANTES Y ADITIVOS PARA PARA VEHÍCULOS TERRESTRES, AÉREOS, MARÍTIMOS, LACUSTRES Y FLUVIALES DESTINADOS A SERVICIOS ADMINISTRATIVOS | 48,000.00 |
| 27101 - VESTUARIOS UNIFORMES Y BLANCOS | 18,000.00 |
| 28301 - PRENDAS DE PROTECCIÓN PARA SEGURIDAD PUBLICA Y NACIONAL | 1,710,000.00 |
| 29101 - HERRAMIENTAS MENORES | 507,833.00 |
| 29901 - REFACCIONES Y ACCESORIOS MENORES OTROS BIENES MUEBLES | 18,000.00 |
| 30000 - SERVICIOS GENERALES | 101,341,763.44 |
| 31101 - ENERGÍA ELÉCTRICA | 19,500,000.00 |
| 31201 - GAS | 4,656,000.00 |
| 31301 - SERVICIO DE AGUA | 5,012,000.00 |
| 31501 - SERVICIO TELEFÓNICO CELULAR | 268,000.00 |
| 31801 - SERVICIO POSTAL | 142,000.00 |
| 31901 - SERVICIOS INTEGRALES DE TELECOMUNICACIÓN | 12,000.00 |
| 32201 - ARRENDAMIENTO DE EDIFICIOS Y LOCALES | 3,200,000.00 |
| 32301 - ARRENDAMIENTO DE EQUIPO Y BIENES INFORMÁTICOS | 1,500,000.00 |
| 32503 - ARRENDAMIENTO DE VEHÍCULOS TERRESTRES, AÉREOS, MARÍTIMOS LACUSTRES Y FLUVIALES PARA SERVICIOS ADMINISTRATIVOS. | 12,000.00 |
| 32903 - OTROS ARRENDAMIENTOS | 12,000.00 |
| 33305 - SERVICIOS DE MANTENIMIENTO DE APLICACIONES INFORMÁTICAS | 6,000.00 |
| 34101 - SERVICIOS BANCARIOS Y FINANCIEROS | 180,000.00 |
| 34502 - SEGUROS Y FIANZAS | 22,000,000.00 |
| 35101 - MANTENIMIENTO Y CONSERVACIÓN DE INMUEBLES | 5,056,000.00 |
| 35501 - MTTO Y CONSERVACIÓN DE VEHÍCULOS TERRESTRES, AÉREOS, MARÍTIMOS, LACUSTRES Y FLUVIALES | 15,818,000.00 |
| 35801 - SERVICIOS DE LAVANDERÍA, LIMPIEZA. HIGIENE | 650,000.00 |
| 35802 - SERVICIOS DE RECOLECCIÓN Y MANEJO DE DESECHOS | 1,000,000.00 |
| 35901 - SERVICIOS DE JARDINERÍA Y FUMIGACIÓN | 1,000,000.00 |
| 36101 - DIFUSIÓN DE MASAJES SOBRE PROGRAMAS Y ACTIVIDADES GUBERNAMENTALES. | 15,000,000.00 |
| 37105 - PASAJES AÉREOS INTERNACIONALES ASOCIADOS A LOS PROGRAMAS DE SEGURIDAD PUBLICA Y NACIONAL. | 744,163.44 |
| 37502 - VIÁTICOS NACIONALES ASOCIADOS A LOS PROGRAMAS DE SEGURIDAD PUBLICA | 5,210,000.00 |
| 38102 - GASTOS DE CEREMONIAL DE LOS TITULARES DE LAS DEPENDENCIAS Y ENTIDADES | 60,000.00 |
| 39203 - OTROS IMPUESTOS Y DERECHOS | 3,600.00 |
| 39913 - OTROS SERVICIOS GENERALES | 300,000.00 |



Poder Ejecutivo

GOBIERNO DE COAHUILA DE ZARAGOZA

ANEXO 34

| GOBIERNO DEL ESTADO DE COAHUILA DE ZARAGOZA | |
|---|-----------------------|
| PRESUPUESTO DE EGRESOS 2020 | |
| PESOS | |
| DEPENDENCIA / PARTIDA | MONTO |
| SECRETARÍA DE SALUD | 589,084,598.19 |
| 10000 - SERVICIOS PERSONALES | 90,749,520.29 |
| 11301 - SUELDOS BASE | 65,513,922.64 |
| 13111 - QUINQUENIOS BURÓCRATAS | 6,064.20 |
| 13204 - PRIMA VACACIONAL Y DOMINICAL | 643,860.72 |
| 13206 - AGUINALDO | 3,331,256.40 |
| 13418 - COMPENSACIONES BURÓCRATAS | 13,718,153.76 |
| 13423 - BONOS, AYUDA PARA SERVICIOS Y UNIFORMES | 3,058,674.84 |
| 14107 - APORTACIONES AL ISSSTE | 984,355.44 |
| 14109 - APORTACIÓN AL INSTITUTO ESTATAL DE PENSIONES | 2,093,477.16 |
| 14414 - ABSORCIÓN ISR | 550,094.42 |
| 15401 - PRESTACIONES ESTABLECIDA POR CONDICIONES GENERALES DE TRABAJO O CONTRATOS COLECTIVOS DE TRABAJO | 849,660.71 |
| 20000 - MATERIALES Y SUMINISTROS | 76,785,077.90 |
| 25301 - MEDICINAS Y PROD. FARMACÉUTICOS | 75,785,077.90 |
| 26103 - COMBUSTIBLES LUBRICANTES Y ADITIVOS PARA PARA VEHÍCULOS TERRESTRES, AÉREOS, MARÍTIMOS, LACUSTRES Y FLUVIALES DESTINADOS A SERVICIOS ADMINISTRATIVOS | 1,000,000.00 |
| 30000 - SERVICIOS GENERALES | 121,550,000.00 |
| 31101 - ENERGÍA ELÉCTRICA | 22,000,000.00 |
| 31301 - SERVICIO DE AGUA | 7,200,000.00 |
| 31401 - SERVICIO TELEFÓNICO CONVENCIONAL | 5,500,000.00 |
| 31501 - SERVICIO TELEFÓNICO CELULAR | 200,000.00 |
| 31603 - SERVICIOS DE INTERNET | 2,000,000.00 |
| 31801 - SERVICIO POSTAL | 550,000.00 |
| 32201 - ARRENDAMIENTO DE EDIFICIOS Y LOCALES | 200,000.00 |
| 32301 - ARRENDAMIENTO DE EQUIPO Y BIENES INFORMÁTICOS | 1,200,000.00 |
| 33301 - SERVICIOS DE INFORMÁTICA | 1,000,000.00 |
| 33801 - SERVICIOS DE VIGILANCIA | 4,200,000.00 |
| 34501 - SEGURO DE BIENES PATRIMONIALES | 9,000,000.00 |
| 34502 - SEGUROS Y FIANZAS | 2,200,000.00 |
| 35101 - MANTENIMIENTO Y CONSERVACIÓN DE INMUEBLES | 4,500,000.00 |
| 35501 - MTTTO Y CONSERVACIÓN DE VEHÍCULOS TERRESTRES, AÉREOS, MARÍTIMOS, LACUSTRES Y FLUVIALES | 3,100,000.00 |
| 35801 - SERVICIOS DE LAVANDERÍA, LIMPIEZA. HIGIENE | 4,000,000.00 |
| 35802 - SERVICIOS DE RECOLECCIÓN Y MANEJO DE DESECHOS | 1,400,000.00 |
| 35901 - SERVICIOS DE JARDINERÍA Y FUMIGACIÓN | 2,500,000.00 |



ANEXO 34

| GOBIERNO DEL ESTADO DE COAHUILA DE ZARAGOZA | |
|---|-------------------------|
| PRESUPUESTO DE EGRESOS 2020 | |
| PESOS | |
| DEPENDENCIA / PARTIDA | MONTO |
| 36101 - DIFUSIÓN DE MASAJES SOBRE PROGRAMAS Y ACTIVIDADES GUBERNAMENTALES. | 37,535,000.00 |
| 36301 - SERVICIOS DE CREATIVIDAD, PREPRODUCCIÓN Y PRODUCCIÓN DE PUBLICIDAD, EXCEPTO INTERNET | 3,265,000.00 |
| 36903 - OTROS GASTOS DE DIFUSIÓN E INFORMACIÓN | 10,000,000.00 |
| 40000 - TRANSFERENCIAS, ASIGNACIONES, SUBSIDIOS Y OTRAS AYUDAS | 300,000,000.00 |
| 41101 - ASIGNACIONES PRESUPUESTARIAS AL PODER EJECUTIVO | 300,000,000.00 |
| SECRETARÍA DE INFRAESTRUCTURA, DESARROLLO URBANO Y MOVILIDAD | 2,083,463,776.05 |
| 10000 - SERVICIOS PERSONALES | 120,209,396.69 |
| 11301 - SUELDOS BASE | 36,461,261.76 |
| 13111 - QUINQUENIOS BURÓCRATAS | 253,311.60 |
| 13204 - PRIMA VACACIONAL Y DOMINICAL | 2,839,689.00 |
| 13206 - AGUINALDO | 10,707,660.36 |
| 13418 - COMPENSACIONES BURÓCRATAS | 39,373,305.60 |
| 13423 - BONOS, AYUDA PARA SERVICIOS Y UNIFORMES | 12,856,039.80 |
| 14107 - APORTACIONES AL ISSSTE | 3,414,389.88 |
| 14109 - APORTACIÓN AL INSTITUTO ESTATAL DE PENSIONES | 7,306,200.12 |
| 14414 - ABSORCIÓN ISR | 1,474,743.93 |
| 15401 - PRESTACIONES ESTABLECIDA POR CONDICIONES GENERALES DE TRABAJO O CONTRATOS COLECTIVOS DE TRABAJO | 5,522,794.64 |
| 20000 - MATERIALES Y SUMINISTROS | 24,008,792.24 |
| 21101 - MATERIALES Y ÚTILES DE OFICINA | 447,187.84 |
| 21401 - MATERIALES Y ÚTILES PARA EL PROCESAMIENTO EN EQUIPOS Y BIENES INFORMÁTICOS | 732,547.20 |
| 21601 - MATERIAL DE LIMPIEZA | 86,194.48 |
| 21801 - MATERIAL PARA VALORES | 3,610,000.00 |
| 21802 - MATERIAL PARA CONTROL VEHICULAR | 15,200,004.00 |
| 22104 - PRODUCTOS ALIMENTICIOS PARA EL PERSONAL EN LAS INSTALACIONES DE LAS DEPENDENCIAS Y ENTIDADES | 131,002.56 |
| 24601 - MATERIAL ELÉCTRICO Y ELECTRÓNICO | 27,509.28 |
| 24801 - MATERIALES COMPLEMENTARIOS | 84,996.00 |
| 24901 - OTROS MATERIALES Y ARTÍCULOS DE CONSTRUCCIÓN Y REPARACIÓN | 32,617.92 |
| 26102 - COMBUSTIBLES, LUBRICANTES Y ADITIVOS PARA VEHÍCULOS TERRESTRES, AÉREOS, MARÍTIMOS, LACUSTRES Y FLUVIALES DESTINADOS A SERVICIOS PÚBLICOS Y LA OPERACIÓN DE PROGRAMAS PÚBLICOS | 2,720.16 |



ANEXO 34

| GOBIERNO DEL ESTADO DE COAHUILA DE ZARAGOZA | |
|---|----------------------|
| PRESUPUESTO DE EGRESOS 2020 | |
| PESOS | |
| DEPENDENCIA / PARTIDA | MONTO |
| 26103 - COMBUSTIBLES LUBRICANTES Y ADITIVOS PARA PARA VEHÍCULOS TERRESTRES, AÉREOS, MARÍTIMOS, LACUSTRES Y FLUVIALES DESTINADOS A SERVICIOS ADMINISTRATIVOS | 2,964,051.68 |
| 26104 - COMBUSTIBLES, LUBRICANTES Y ADITIVOS PARA VEHÍCULOS TERRESTRES, AÉREOS, MARÍTIMOS, LACUSTRES Y FLUVIALES ASIGNADOS A SERVIDORES PÚBLICOS | 202,881.60 |
| 27101 - VESTUARIOS UNIFORMES Y BLANCOS | 1,607.52 |
| 27201 - PRENDAS DE PROTECCIÓN PERSONAL | 24,996.00 |
| 28301 - PRENDAS DE PROTECCIÓN PARA SEGURIDAD PUBLICA Y NACIONAL | 75,000.00 |
| 29101 - HERRAMIENTAS MENORES | 28,500.00 |
| 29201 - REFACCIONES Y ACCESORIOS MENORES DE EDIFICIOS | 84,996.00 |
| 29301 - REFACCIONES Y ACCESORIOS MENORES DE MOBILIARIO Y EQUIPO DE ADMINISTRACIÓN, EDUCACIONAL Y RECREATIVO | 84,996.00 |
| 29401 - REFACCIONES Y ACCESORIOS PARA EQUIPO DE COMPUTO | 94,992.00 |
| 29601 - REFACCIONES Y ACCESORIOS MENORES DE EQUIPO DE TRANSPORTE | 91,992.00 |
| 30000 - SERVICIOS GENERALES | 73,548,943.12 |
| 31101 - ENERGÍA ELÉCTRICA | 3,283,323.04 |
| 31201 - GAS | 121,869.36 |
| 31301 - SERVICIO DE AGUA | 709,685.92 |
| 31401 - SERVICIO TELEFÓNICO CONVENCIONAL | 2,626,870.88 |
| 31501 - SERVICIO TELEFÓNICO CELULAR | 305,843.04 |
| 31603 - SERVICIOS DE INTERNET | 550,000.00 |
| 31801 - SERVICIO POSTAL | 152,720.16 |
| 32201 - ARRENDAMIENTO DE EDIFICIOS Y LOCALES | 3,363,012.32 |
| 32301 - ARRENDAMIENTO DE EQUIPO Y BIENES INFORMÁTICOS | 659,543.36 |
| 32903 - OTROS ARRENDAMIENTOS | 12,521.76 |
| 33106 - SERVICIOS DE AUDITORIA | 2,411.04 |
| 33305 - SERVICIOS DE MANTENIMIENTO DE APLICACIONES INFORMÁTICAS | 8,748.48 |
| 33801 - SERVICIOS DE VIGILANCIA | 1,377,692.16 |
| 34101 - SERVICIOS BANCARIOS Y FINANCIEROS | 1,313.28 |
| 34501 - SEGURO DE BIENES PATRIMONIALES | 1,718.88 |
| 34502 - SEGUROS Y FIANZAS | 1,112,522.24 |
| 35101 - MANTENIMIENTO Y CONSERVACIÓN DE INMUEBLES | 827,662.88 |
| 35501 - MTTO Y CONSERVACIÓN DE VEHÍCULOS TERRESTRES, AÉREOS, MARÍTIMOS, LACUSTRES Y FLUVIALES | 2,387,805.76 |
| 35801 - SERVICIOS DE LAVANDERÍA, LIMPIEZA. HIGIENE | 450,000.00 |
| 35802 - SERVICIOS DE RECOLECCIÓN Y MANEJO DE DESECHOS | 142,527.68 |



ANEXO 34

| GOBIERNO DEL ESTADO DE COAHUILA DE ZARAGOZA | |
|---|-------------------------|
| PRESUPUESTO DE EGRESOS 2020 | |
| PESOS | |
| DEPENDENCIA / PARTIDA | MONTO |
| 36101 - DIFUSIÓN DE MASAJES SOBRE PROGRAMAS Y ACTIVIDADES GUBERNAMENTALES. | 41,641,000.00 |
| 36301 - SERVICIOS DE CREATIVIDAD, PREPRODUCCIÓN Y PRODUCCIÓN DE PUBLICIDAD, EXCEPTO INTERNET | 2,588,000.00 |
| 36903 - OTROS GASTOS DE DIFUSIÓN E INFORMACIÓN | 7,500,000.00 |
| 37101 - PASAJES AÉREOS NACIONALES PARA LABORES EN CAMPO Y DE SUPERVISIÓN | 70,805.28 |
| 37504 - VIÁTICOS NACIONALES PARA SERVIDORES PÚBLICOS EN EL DESEMPEÑO DE FUNCIONES OFICIALES. | 249,996.00 |
| 38102 - GASTOS DE CEREMONIAL DE LOS TITULARES DE LAS DEPENDENCIAS Y ENTIDADES | 20,908.80 |
| 38201 - GASTOS DE ORDEN SOCIAL | 3,380,440.80 |
| 60000 - INVERSIÓN PÚBLICA | 1,865,696,644.00 |
| 61209 - OTRA INFRAESTRUCTURA (NO PREVISTA EN LAS ANTERIORES). | 1,865,696,644.00 |
| SECRETARÍA DE DESARROLLO RURAL | 249,143,992.99 |
| 10000 - SERVICIOS PERSONALES | 49,243,172.99 |
| 11301 - SUELDOS BASE | 15,763,455.24 |
| 13111 - QUINQUENIOS BURÓCRATAS | 209,237.28 |
| 13204 - PRIMA VACACIONAL Y DOMINICAL | 1,622,159.76 |
| 13206 - AGUINALDO | 4,066,769.88 |
| 13418 - COMPENSACIONES BURÓCRATAS | 12,533,967.24 |
| 13423 - BONOS, AYUDA PARA SERVICIOS Y UNIFORMES | 5,055,946.56 |
| 14107 - APORTACIONES AL ISSSTE | 1,448,672.52 |
| 14109 - APORTACIÓN AL INSTITUTO ESTATAL DE PENSIONES | 3,178,565.04 |
| 14414 - ABSORCIÓN ISR | 861,197.68 |
| 15401 - PRESTACIONES ESTABLECIDA POR CONDICIONES GENERALES DE TRABAJO O CONTRATOS COLECTIVOS DE TRABAJO | 4,503,201.79 |
| 20000 - MATERIALES Y SUMINISTROS | 1,056,500.00 |
| 21101 - MATERIALES Y ÚTILES DE OFICINA | 47,500.00 |
| 21401 - MATERIALES Y ÚTILES PARA EL PROCESAMIENTO EN EQUIPOS Y BIENES INFORMÁTICOS | 95,000.00 |
| 21601 - MATERIAL DE LIMPIEZA | 28,500.00 |
| 22106 - PRODUCTOS ALIMENTICIOS PARA EL PERSONAL DERIVADO DE ACTIVIDADES EXTRAORDINARIAS | 28,500.00 |
| 26103 - COMBUSTIBLES LUBRICANTES Y ADITIVOS PARA PARA VEHÍCULOS TERRESTRES, AÉREOS, MARÍTIMOS, LACUSTRES Y FLUVIALES DESTINADOS A SERVICIOS ADMINISTRATIVOS | 800,000.00 |
| 29901 - REFACCIONES Y ACCESORIOS MENORES OTROS BIENES MUEBLES | 57,000.00 |



Poder Ejecutivo

GOBIERNO DE COAHUILA DE ZARAGOZA

ANEXO 34

| GOBIERNO DEL ESTADO DE COAHUILA DE ZARAGOZA | |
|---|-----------------------|
| PRESUPUESTO DE EGRESOS 2020 | |
| PESOS | |
| DEPENDENCIA / PARTIDA | MONTO |
| 30000 - SERVICIOS GENERALES | 7,601,600.00 |
| 31101 - ENERGÍA ELÉCTRICA | 700,000.00 |
| 31201 - GAS | 80,000.00 |
| 31301 - SERVICIO DE AGUA | 200,000.00 |
| 31401 - SERVICIO TELEFÓNICO CONVENCIONAL | 456,600.00 |
| 31801 - SERVICIO POSTAL | 80,000.00 |
| 32201 - ARRENDAMIENTO DE EDIFICIOS Y LOCALES | 1,650,000.00 |
| 32301 - ARRENDAMIENTO DE EQUIPO Y BIENES INFORMÁTICOS | 400,000.00 |
| 33801 - SERVICIOS DE VIGILANCIA | 240,000.00 |
| 34101 - SERVICIOS BANCARIOS Y FINANCIEROS | 5,400.00 |
| 34502 - SEGUROS Y FIANZAS | 1,500,000.00 |
| 35101 - MANTENIMIENTO Y CONSERVACIÓN DE INMUEBLES | 290,000.00 |
| 35501 - MTTO Y CONSERVACIÓN DE VEHÍCULOS TERRESTRES, AÉREOS, MARÍTIMOS, LACUSTRES Y FLUVIALES | 700,000.00 |
| 35801 - SERVICIOS DE LAVANDERÍA, LIMPIEZA. HIGIENE | 350,000.00 |
| 35802 - SERVICIOS DE RECOLECCIÓN Y MANEJO DE DESECHOS | 40,000.00 |
| 37504 - VIÁTICOS NACIONALES PARA SERVIDORES PÚBLICOS EN EL DESEMPEÑO DE FUNCIONES OFICIALES. | 909,600.00 |
| 40000 - TRANSFERENCIAS, ASIGNACIONES, SUBSIDIOS Y OTRAS AYUDAS | 107,565,000.00 |
| 41101 - ASIGNACIONES PRESUPUESTARIAS AL PODER EJECUTIVO | 71,765,000.00 |
| 41404 - ASIGNACIONES PRESUPUESTARIAS A ORGANISMOS DESCENTRALIZADOS | 35,800,000.00 |
| 60000 - INVERSIÓN PÚBLICA | 83,677,720.00 |
| 61209 - OTRA INFRAESTRUCTURA (NO PREVISTA EN LAS ANTERIORES). | 83,677,720.00 |
| SECRETARÍA DE FISCALIZACIÓN Y RENDICIÓN DE CUENTAS | 51,402,253.54 |
| 10000 - SERVICIOS PERSONALES | 39,759,753.54 |
| 11301 - SUELDOS BASE | 11,237,475.24 |
| 13204 - PRIMA VACACIONAL Y DOMINICAL | 608,189.76 |
| 13206 - AGUINALDO | 3,824,447.76 |
| 13418 - COMPENSACIONES BURÓCRATAS | 17,093,387.64 |
| 13423 - BONOS, AYUDA PARA SERVICIOS Y UNIFORMES | 2,947,535.64 |
| 14107 - APORTACIONES AL ISSSTE | 1,030,395.60 |
| 14109 - APORTACIÓN AL INSTITUTO ESTATAL DE PENSIONES | 2,236,256.64 |
| 14414 - ABSORCIÓN ISR | 782,065.26 |
| 20000 - MATERIALES Y SUMINISTROS | 644,944.00 |
| 21101 - MATERIALES Y ÚTILES DE OFICINA | 92,404.00 |



Poder Ejecutivo

GOBIERNO DE COAHUILA DE ZARAGOZA

ANEXO 34

| GOBIERNO DEL ESTADO DE COAHUILA DE ZARAGOZA | |
|---|----------------------|
| PRESUPUESTO DE EGRESOS 2020 | |
| PESOS | |
| DEPENDENCIA / PARTIDA | MONTO |
| 21401 - MATERIALES Y ÚTILES PARA EL PROCESAMIENTO EN EQUIPOS Y BIENES INFORMÁTICOS | 125,244.00 |
| 21601 - MATERIAL DE LIMPIEZA | 62,616.00 |
| 22106 - PRODUCTOS ALIMENTICIOS PARA EL PERSONAL DERIVADO DE ACTIVIDADES EXTRAORDINARIAS | 28,500.00 |
| 26103 - COMBUSTIBLES LUBRICANTES Y ADITIVOS PARA PARA VEHÍCULOS TERRESTRES, AÉREOS, MARÍTIMOS, LACUSTRES Y FLUVIALES DESTINADOS A SERVICIOS ADMINISTRATIVOS | 317,712.00 |
| 29901 - REFACCIONES Y ACCESORIOS MENORES OTROS BIENES MUEBLES | 18,468.00 |
| 30000 - SERVICIOS GENERALES | 10,997,556.00 |
| 31101 - ENERGÍA ELÉCTRICA | 836,516.00 |
| 31301 - SERVICIO DE AGUA | 258,220.00 |
| 31401 - SERVICIO TELEFÓNICO CONVENCIONAL | 650,000.00 |
| 31501 - SERVICIO TELEFÓNICO CELULAR | 56,700.00 |
| 31603 - SERVICIOS DE INTERNET | 550,000.00 |
| 31801 - SERVICIO POSTAL | 203,372.00 |
| 32301 - ARRENDAMIENTO DE EQUIPO Y BIENES INFORMÁTICOS | 400,000.00 |
| 33801 - SERVICIOS DE VIGILANCIA | 600,000.00 |
| 34502 - SEGUROS Y FIANZAS | 300,000.00 |
| 35101 - MANTENIMIENTO Y CONSERVACIÓN DE INMUEBLES | 1,204,500.00 |
| 35103 - MANTENIMIENTO Y CONSERVACIÓN DE INMUEBLES PARA SERVICIOS PÚBLICOS | 15,180.00 |
| 36101 - DIFUSIÓN DE MASAJES SOBRE PROGRAMAS Y ACTIVIDADES GUBERNAMENTALES. | 5,287,000.00 |
| 36301 - SERVICIOS DE CREATIVIDAD, PREPRODUCCIÓN Y PRODUCCIÓN DE PUBLICIDAD, EXCEPTO INTERNET | 113,000.00 |
| 38102 - GASTOS DE CEREMONIAL DE LOS TITULARES DE LAS DEPENDENCIAS Y ENTIDADES | 14,112.00 |
| 38201 - GASTOS DE ORDEN SOCIAL | 2,568.00 |
| 38301 - CONGRESOS Y CONVENCIONES | 506,388.00 |
| REPRESENTACIÓN DEL GOBIERNO DEL ESTADO DE COAHUILA EN LA CIUDAD DE MÉXICO | 13,243,645.09 |
| 10000 - SERVICIOS PERSONALES | 9,933,685.09 |
| 11301 - SUELDOS BASE | 2,898,288.00 |
| 13111 - QUINQUENIOS BURÓCRATAS | 11,181.36 |
| 13204 - PRIMA VACACIONAL Y DOMINICAL | 176,832.96 |
| 13206 - AGUINALDO | 943,847.76 |
| 13418 - COMPENSACIONES BURÓCRATAS | 4,165,992.48 |



Poder Ejecutivo

GOBIERNO DE COAHUILA DE ZARAGOZA

ANEXO 34

| GOBIERNO DEL ESTADO DE COAHUILA DE ZARAGOZA | |
|--|---------------------|
| PRESUPUESTO DE EGRESOS 2020 | |
| PESOS | |
| DEPENDENCIA / PARTIDA | MONTO |
| 13423 - BONOS, AYUDA PARA SERVICIOS Y UNIFORMES | 771,598.80 |
| 14107 - APORTACIONES AL ISSSTE | 254,658.48 |
| 14109 - APORTACIÓN AL INSTITUTO ESTATAL DE PENSIONES | 562,617.72 |
| 14414 - ABSORCIÓN ISR | 148,667.53 |
| 20000 - MATERIALES Y SUMINISTROS | 507,720.00 |
| 21101 - MATERIALES Y ÚTILES DE OFICINA | 100,044.00 |
| 21201 - MATERIALES Y ÚTILES DE IMPRESIÓN Y REPRODUCCIÓN | 49,848.00 |
| 21401 - MATERIALES Y ÚTILES PARA EL PROCESAMIENTO EN EQUIPOS Y BIENES INFORMÁTICOS | 95,088.00 |
| 21501 - MATERIAL DE APOYO INFORMATIVO | 15,000.00 |
| 21601 - MATERIAL DE LIMPIEZA | 19,848.00 |
| 22104 - PRODUCTOS ALIMENTICIOS PARA EL PERSONAL EN LAS INSTALACIONES DE LAS DEPENDENCIAS Y ENTIDADES | 70,044.00 |
| 26104 - COMBUSTIBLES, LUBRICANTES Y ADITIVOS PARA VEHÍCULOS TERRESTRES, AÉREOS, MARÍTIMOS, LACUSTRES Y FLUVIALES ASIGNADOS A SERVIDORES PÚBLICOS | 108,000.00 |
| 29601 - REFACCIONES Y ACCESORIOS MENORES DE EQUIPO DE TRANSPORTE | 49,848.00 |
| 30000 - SERVICIOS GENERALES | 2,802,240.00 |
| 31101 - ENERGÍA ELÉCTRICA | 29,088.00 |
| 31401 - SERVICIO TELEFÓNICO CONVENCIONAL | 50,000.00 |
| 31501 - SERVICIO TELEFÓNICO CELULAR | 25,000.00 |
| 31801 - SERVICIO POSTAL | 30,000.00 |
| 32201 - ARRENDAMIENTO DE EDIFICIOS Y LOCALES | 1,600,000.00 |
| 32301 - ARRENDAMIENTO DE EQUIPO Y BIENES INFORMÁTICOS | 30,000.00 |
| 32505 - ARRENDAMIENTOS DE VEHÍCULOS TERRESTRES, AÉREOS, MARÍTIMOS LACUSTRES Y FLUVIALES PARA SERVIDORES PÚBLICOS. | 39,804.00 |
| 33801 - SERVICIOS DE VIGILANCIA | 300,000.00 |
| 34502 - SEGUROS Y FIANZAS | 30,000.00 |
| 35101 - MANTENIMIENTO Y CONSERVACIÓN DE INMUEBLES | 230,000.00 |
| 35301 - MANTENIMIENTO Y CONSERVACIÓN DE BIENES INFORMÁTICOS | 55,044.00 |
| 35501 - MTTO Y CONSERVACIÓN DE VEHÍCULOS TERRESTRES, AÉREOS, MARÍTIMOS, LACUSTRES Y FLUVIALES | 80,088.00 |
| 37104 - PASAJES AÉREOS NACIONALES PARA SERVIDORES PÚBLICOS DE MANDO EN EL DESEMPEÑO DE COMISIONES Y FUNCIONES OFICIALES | 125,040.00 |
| 37505 - CUOTAS Y PEAJES | 50,088.00 |
| 38301 - CONGRESOS Y CONVENCIONES | 90,000.00 |
| 39203 - OTROS IMPUESTOS Y DERECHOS | 38,088.00 |



Poder Ejecutivo

GOBIERNO DE COAHUILA DE ZARAGOZA

ANEXO 34

| GOBIERNO DEL ESTADO DE COAHUILA DE ZARAGOZA | |
|---|----------------------|
| PRESUPUESTO DE EGRESOS 2020 | |
| PESOS | |
| DEPENDENCIA / PARTIDA | MONTO |
| SECRETARÍA DE MEDIO AMBIENTE | 55,630,948.26 |
| 10000 - SERVICIOS PERSONALES | 41,084,948.26 |
| 11301 - SUELDOS BASE | 12,433,502.64 |
| 13111 - QUINQUENIOS BURÓCRATAS | 40,877.04 |
| 13204 - PRIMA VACACIONAL Y DOMINICAL | 916,362.72 |
| 13206 - AGUINALDO | 3,483,616.92 |
| 13418 - COMPENSACIONES BURÓCRATAS | 11,311,935.84 |
| 13423 - BONOS, AYUDA PARA SERVICIOS Y UNIFORMES | 6,348,193.44 |
| 14107 - APORTACIONES AL ISSSTE | 1,213,329.12 |
| 14109 - APORTACIÓN AL INSTITUTO ESTATAL DE PENSIONES | 2,482,404.96 |
| 14414 - ABSORCIÓN ISR | 645,607.72 |
| 15401 - PRESTACIONES ESTABLECIDA POR CONDICIONES GENERALES DE TRABAJO O CONTRATOS COLECTIVOS DE TRABAJO | 2,209,117.86 |
| 20000 - MATERIALES Y SUMINISTROS | 625,558.00 |
| 21101 - MATERIALES Y ÚTILES DE OFICINA | 65,154.20 |
| 21401 - MATERIALES Y ÚTILES PARA EL PROCESAMIENTO EN EQUIPOS Y BIENES INFORMÁTICOS | 74,144.48 |
| 21501 - MATERIAL DE APOYO INFORMATIVO | 275.04 |
| 21601 - MATERIAL DE LIMPIEZA | 34,203.36 |
| 22106 - PRODUCTOS ALIMENTICIOS PARA EL PERSONAL DERIVADO DE ACTIVIDADES EXTRAORDINARIAS | 2,741.28 |
| 23901 - OTROS PRODUCTOS ADQUIRIDOS COMO MATERIA PRIMA | 7,896.00 |
| 24801 - MATERIALES COMPLEMENTARIOS | 969.36 |
| 25901 - OTROS PRODUCTOS QUÍMICOS | 1,600.20 |
| 26103 - COMBUSTIBLES LUBRICANTES Y ADITIVOS PARA PARA VEHÍCULOS TERRESTRES, AÉREOS, MARÍTIMOS, LACUSTRES Y FLUVIALES DESTINADOS A SERVICIOS ADMINISTRATIVOS | 435,492.00 |
| 29101 - HERRAMIENTAS MENORES | 2,111.52 |
| 29901 - REFACCIONES Y ACCESORIOS MENORES OTROS BIENES MUEBLES | 970.56 |
| 30000 - SERVICIOS GENERALES | 9,140,442.00 |
| 31101 - ENERGÍA ELÉCTRICA | 1,058,121.92 |
| 31201 - GAS | 46,579.20 |
| 31301 - SERVICIO DE AGUA | 766,618.56 |
| 31401 - SERVICIO TELEFÓNICO CONVENCIONAL | 466,471.52 |
| 31801 - SERVICIO POSTAL | 114,562.40 |
| 32301 - ARRENDAMIENTO DE EQUIPO Y BIENES INFORMÁTICOS | 88,155.68 |
| 33106 - SERVICIOS DE AUDITORIA | 3,462.24 |



ANEXO 34

| GOBIERNO DEL ESTADO DE COAHUILA DE ZARAGOZA | |
|---|-----------------------|
| PRESUPUESTO DE EGRESOS 2020 | |
| PESOS | |
| DEPENDENCIA / PARTIDA | MONTO |
| 33801 - SERVICIOS DE VIGILANCIA | 996,043.84 |
| 34101 - SERVICIOS BANCARIOS Y FINANCIEROS | 4,961.76 |
| 34501 - SEGURO DE BIENES PATRIMONIALES | 1,832.16 |
| 34502 - SEGUROS Y FIANZAS | 700,000.00 |
| 35101 - MANTENIMIENTO Y CONSERVACIÓN DE INMUEBLES | 540,068.16 |
| 35103 - MANTENIMIENTO Y CONSERVACIÓN DE INMUEBLES PARA SERVICIOS PÚBLICOS | 7,897.92 |
| 35501 - MTTO Y CONSERVACIÓN DE VEHÍCULOS TERRESTRES, AÉREOS, MARÍTIMOS, LACUSTRES Y FLUVIALES | 677,095.20 |
| 35802 - SERVICIOS DE RECOLECCIÓN Y MANEJO DE DESECHOS | 38,849.60 |
| 36101 - DIFUSIÓN DE MASAJES SOBRE PROGRAMAS Y ACTIVIDADES GUBERNAMENTALES. | 3,270,000.00 |
| 36301 - SERVICIOS DE CREATIVIDAD, PREPRODUCCIÓN Y PRODUCCIÓN DE PUBLICIDAD, EXCEPTO INTERNET | 102,000.00 |
| 37504 - VIÁTICOS NACIONALES PARA SERVIDORES PÚBLICOS EN EL DESEMPEÑO DE FUNCIONES OFICIALES. | 143,488.32 |
| 38201 - GASTOS DE ORDEN SOCIAL | 13,759.20 |
| 38301 - CONGRESOS Y CONVENCIONES | 100,474.32 |
| 40000 - TRANSFERENCIAS, ASIGNACIONES, SUBSIDIOS Y OTRAS AYUDAS | 4,780,000.00 |
| 44111 - AYUDAS CULTURALES Y SOCIALES A PERSONAS | 4,780,000.00 |
| SECRETARÍA DE CULTURA | 247,464,164.53 |
| 10000 - SERVICIOS PERSONALES | 128,285,909.23 |
| 11301 - SUELDOS BASE | 43,013,904.00 |
| 13111 - QUINQUENIOS BURÓCRATAS | 552,237.84 |
| 13204 - PRIMA VACACIONAL Y DOMINICAL | 4,583,971.68 |
| 13206 - AGUINALDO | 9,771,603.12 |
| 13418 - COMPENSACIONES BURÓCRATAS | 20,065,087.44 |
| 13423 - BONOS, AYUDA PARA SERVICIOS Y UNIFORMES | 18,596,545.08 |
| 14107 - APORTACIONES AL ISSSTE | 4,065,073.56 |
| 14109 - APORTACIÓN AL INSTITUTO ESTATAL DE PENSIONES | 8,669,664.60 |
| 14414 - ABSORCIÓN ISR | 1,525,573.69 |
| 15401 - PRESTACIONES ESTABLECIDA POR CONDICIONES GENERALES DE TRABAJO O CONTRATOS COLECTIVOS DE TRABAJO | 16,908,248.22 |
| 15901 - OTRAS PRESTACIONES | 534,000.00 |
| 20000 - MATERIALES Y SUMINISTROS | 772,250.00 |
| 21101 - MATERIALES Y ÚTILES DE OFICINA | 120,000.00 |
| 21201 - MATERIALES Y ÚTILES DE IMPRESIÓN Y REPRODUCCIÓN | 52,250.00 |



ANEXO 34

| GOBIERNO DEL ESTADO DE COAHUILA DE ZARAGOZA | |
|---|----------------------|
| PRESUPUESTO DE EGRESOS 2020 | |
| PESOS | |
| DEPENDENCIA / PARTIDA | MONTO |
| 21401 - MATERIALES Y ÚTILES PARA EL PROCESAMIENTO EN EQUIPOS Y BIENES INFORMÁTICOS | 120,000.00 |
| 21601 - MATERIAL DE LIMPIEZA | 120,000.00 |
| 26103 - COMBUSTIBLES LUBRICANTES Y ADITIVOS PARA PARA VEHÍCULOS TERRESTRES, AÉREOS, MARÍTIMOS, LACUSTRES Y FLUVIALES DESTINADOS A SERVICIOS ADMINISTRATIVOS | 360,000.00 |
| 30000 - SERVICIOS GENERALES | 55,754,925.30 |
| 31101 - ENERGÍA ELÉCTRICA | 1,500,000.00 |
| 31301 - SERVICIO DE AGUA | 414,848.00 |
| 31401 - SERVICIO TELEFÓNICO CONVENCIONAL | 612,000.00 |
| 31501 - SERVICIO TELEFÓNICO CELULAR | 42,000.00 |
| 31801 - SERVICIO POSTAL | 209,924.00 |
| 32201 - ARRENDAMIENTO DE EDIFICIOS Y LOCALES | 2,920,000.00 |
| 32301 - ARRENDAMIENTO DE EQUIPO Y BIENES INFORMÁTICOS | 456,276.00 |
| 32903 - OTROS ARRENDAMIENTOS | 1,368,000.00 |
| 33305 - SERVICIOS DE MANTENIMIENTO DE APLICACIONES INFORMÁTICAS | 19,104.00 |
| 33604 - IMPRESIÓN Y ELABORACIÓN DE MATERIAL INFORMATIVO DERIVADO DE LA OPERACIÓN Y ADMINISTRACIÓN DE LAS DEPENDENCIAS Y ENTIDADES | 240,000.00 |
| 33801 - SERVICIOS DE VIGILANCIA | 436,000.00 |
| 34501 - SEGURO DE BIENES PATRIMONIALES | 65,580.00 |
| 34502 - SEGUROS Y FIANZAS | 574,268.00 |
| 35101 - MANTENIMIENTO Y CONSERVACIÓN DE INMUEBLES | 545,000.00 |
| 35501 - MTTTO Y CONSERVACIÓN DE VEHÍCULOS TERRESTRES, AÉREOS, MARÍTIMOS, LACUSTRES Y FLUVIALES | 724,000.00 |
| 35901 - SERVICIOS DE JARDINERÍA Y FUMIGACIÓN | 250,000.00 |
| 36101 - DIFUSIÓN DE MASAJES SOBRE PROGRAMAS Y ACTIVIDADES GUBERNAMENTALES. | 33,582,925.30 |
| 36301 - SERVICIOS DE CREATIVIDAD, PREPRODUCCIÓN Y PRODUCCIÓN DE PUBLICIDAD, EXCEPTO INTERNET | 1,105,000.00 |
| 36903 - OTROS GASTOS DE DIFUSIÓN E INFORMACIÓN | 5,750,000.00 |
| 37104 - PASAJES AÉREOS NACIONALES PARA SERVIDORES PÚBLICOS DE MANDO EN EL DESEMPEÑO DE COMISIONES Y FUNCIONES OFICIALES | 360,000.00 |
| 37501 - VIÁTICOS NACIONALES PARA LABORES EN CAMPO Y DE SUPERVISIÓN | 1,800,000.00 |
| 37803 - TRASLADO DE PERSONAL | 60,000.00 |
| 38201 - GASTOS DE ORDEN SOCIAL | 2,060,000.00 |
| 38206 - GASTOS POR ESPECTÁCULOS CULTURALES | 660,000.00 |
| 40000 - TRANSFERENCIAS, ASIGNACIONES, SUBSIDIOS Y OTRAS AYUDAS | 62,651,080.00 |



Poder Ejecutivo

GOBIERNO DE COAHUILA DE ZARAGOZA

ANEXO 34

| GOBIERNO DEL ESTADO DE COAHUILA DE ZARAGOZA | |
|---|-----------------------|
| PRESUPUESTO DE EGRESOS 2020 | |
| PESOS | |
| DEPENDENCIA / PARTIDA | MONTO |
| 41101 - ASIGNACIONES PRESUPUESTARIAS AL PODER EJECUTIVO | 7,285,880.00 |
| 44111 - AYUDAS CULTURALES Y SOCIALES A PERSONAS | 55,365,200.00 |
| SECRETARÍA DEL TRABAJO | 158,346,442.86 |
| 10000 - SERVICIOS PERSONALES | 95,088,942.86 |
| 11301 - SUELDOS BASE | 29,901,117.84 |
| 13111 - QUINQUENIOS BURÓCRATAS | 296,419.80 |
| 13204 - PRIMA VACACIONAL Y DOMINICAL | 2,931,427.08 |
| 13206 - AGUINALDO | 7,728,294.84 |
| 13418 - COMPENSACIONES BURÓCRATAS | 22,313,025.12 |
| 13423 - BONOS, AYUDA PARA SERVICIOS Y UNIFORMES | 12,305,057.76 |
| 14107 - APORTACIONES AL ISSSTE | 2,810,868.60 |
| 14109 - APORTACIÓN AL INSTITUTO ESTATAL DE PENSIONES | 6,009,310.20 |
| 14414 - ABSORCIÓN ISR | 1,327,153.76 |
| 15401 - PRESTACIONES ESTABLECIDA POR CONDICIONES GENERALES DE TRABAJO O CONTRATOS COLECTIVOS DE TRABAJO | 9,346,267.86 |
| 15901 - OTRAS PRESTACIONES | 120,000.00 |
| 20000 - MATERIALES Y SUMINISTROS | 1,795,824.00 |
| 21101 - MATERIALES Y ÚTILES DE OFICINA | 497,752.00 |
| 21401 - MATERIALES Y ÚTILES PARA EL PROCESAMIENTO EN EQUIPOS Y BIENES INFORMÁTICOS | 47,500.00 |
| 21601 - MATERIAL DE LIMPIEZA | 47,500.00 |
| 22102 - PRODUCTOS ALIMENTICIOS PARA PERSONAS DERIVADO DE LA PRESTACIÓN DE SERVICIOS PÚBLICOS EN UNIDADES DE SALUD, EDUCATIVAS DE READAPTACIÓN SOCIAL Y OTRAS. | 3,072.00 |
| 26103 - COMBUSTIBLES LUBRICANTES Y ADITIVOS PARA PARA VEHÍCULOS TERRESTRES, AÉREOS, MARÍTIMOS, LACUSTRES Y FLUVIALES DESTINADOS A SERVICIOS ADMINISTRATIVOS | 1,200,000.00 |
| 30000 - SERVICIOS GENERALES | 49,461,676.00 |
| 31101 - ENERGÍA ELÉCTRICA | 1,500,000.00 |
| 31201 - GAS | 60,000.00 |
| 31301 - SERVICIO DE AGUA | 250,000.00 |
| 31401 - SERVICIO TELEFÓNICO CONVENCIONAL | 750,000.00 |
| 31501 - SERVICIO TELEFÓNICO CELULAR | 60,000.00 |
| 31801 - SERVICIO POSTAL | 350,000.00 |
| 32201 - ARRENDAMIENTO DE EDIFICIOS Y LOCALES | 1,822,880.00 |
| 32301 - ARRENDAMIENTO DE EQUIPO Y BIENES INFORMÁTICOS | 624,720.00 |
| 33106 - SERVICIOS DE AUDITORIA | 29,784.00 |



ANEXO 34

| GOBIERNO DEL ESTADO DE COAHUILA DE ZARAGOZA | |
|---|----------------------|
| PRESUPUESTO DE EGRESOS 2020 | |
| PESOS | |
| DEPENDENCIA / PARTIDA | MONTO |
| 33305 - SERVICIOS DE MANTENIMIENTO DE APLICACIONES INFORMÁTICAS | 14,160.00 |
| 33801 - SERVICIOS DE VIGILANCIA | 503,132.00 |
| 33901 - SUBCONTRATACIÓN DE SERVICIOS CON TERCEROS | 1,282,080.00 |
| 34101 - SERVICIOS BANCARIOS Y FINANCIEROS | 5,256.00 |
| 34502 - SEGUROS Y FIANZAS | 259,600.00 |
| 35101 - MANTENIMIENTO Y CONSERVACIÓN DE INMUEBLES | 2,000,000.00 |
| 35103 - MANTENIMIENTO Y CONSERVACIÓN DE INMUEBLES PARA SERVICIOS PÚBLICOS | 30,996.00 |
| 35501 - MTTO Y CONSERVACIÓN DE VEHÍCULOS TERRESTRES, AÉREOS, MARÍTIMOS, LACUSTRES Y FLUVIALES | 3,022,000.00 |
| 35801 - SERVICIOS DE LAVANDERÍA, LIMPIEZA. HIGIENE | 700,000.00 |
| 35802 - SERVICIOS DE RECOLECCIÓN Y MANEJO DE DESECHOS | 30,000.00 |
| 35901 - SERVICIOS DE JARDINERÍA Y FUMIGACIÓN | 60,000.00 |
| 36101 - DIFUSIÓN DE MASAJES SOBRE PROGRAMAS Y ACTIVIDADES GUBERNAMENTALES. | 34,758,000.00 |
| 36301 - SERVICIOS DE CREATIVIDAD, PREPRODUCCIÓN Y PRODUCCIÓN DE PUBLICIDAD, EXCEPTO INTERNET | 742,000.00 |
| 37501 - VIÁTICOS NACIONALES PARA LABORES EN CAMPO Y DE SUPERVISIÓN | 437,268.00 |
| 38101 - GASTOS DE CEREMONIAL DEL TITULAR DEL EJECUTIVO FEDERAL | 12,720.00 |
| 38201 - GASTOS DE ORDEN SOCIAL | 13,080.00 |
| 38301 - CONGRESOS Y CONVENCIONES | 144,000.00 |
| 40000 - TRANSFERENCIAS, ASIGNACIONES, SUBSIDIOS Y OTRAS AYUDAS | 12,000,000.00 |
| 43901 - SUBSIDIOS PARA CAPACITACIÓN Y BECAS | 12,000,000.00 |
| SECRETARÍA DE VIVIENDA Y ORDENAMIENTO TERRITORIAL | 49,283,456.13 |
| 10000 - SERVICIOS PERSONALES | 14,084,456.13 |
| 11301 - SUELDOS BASE | 3,641,747.88 |
| 13204 - PRIMA VACACIONAL Y DOMINICAL | 199,200.84 |
| 13206 - AGUINALDO | 1,239,583.80 |
| 13418 - COMPENSACIONES BURÓCRATAS | 5,941,575.36 |
| 13423 - BONOS, AYUDA PARA SERVICIOS Y UNIFORMES | 661,291.20 |
| 14107 - APORTACIONES AL ISSSTE | 321,812.40 |
| 14109 - APORTACIÓN AL INSTITUTO ESTATAL DE PENSIONES | 724,707.84 |
| 14414 - ABSORCIÓN ISR | 1,354,536.81 |
| 20000 - MATERIALES Y SUMINISTROS | 1,599,000.00 |
| 21101 - MATERIALES Y ÚTILES DE OFICINA | 892,500.00 |



Poder Ejecutivo

GOBIERNO DE COAHUILA DE ZARAGOZA

ANEXO 34

| GOBIERNO DEL ESTADO DE COAHUILA DE ZARAGOZA | |
|---|----------------------|
| PRESUPUESTO DE EGRESOS 2020 | |
| PESOS | |
| DEPENDENCIA / PARTIDA | MONTO |
| 21401 - MATERIALES Y ÚTILES PARA EL PROCESAMIENTO EN EQUIPOS Y BIENES INFORMÁTICOS | 190,000.00 |
| 21601 - MATERIAL DE LIMPIEZA | 66,500.00 |
| 22104 - PRODUCTOS ALIMENTICIOS PARA EL PERSONAL EN LAS INSTALACIONES DE LAS DEPENDENCIAS Y ENTIDADES | 270,000.00 |
| 29601 - REFACCIONES Y ACCESORIOS MENORES DE EQUIPO DE TRANSPORTE | 180,000.00 |
| 30000 - SERVICIOS GENERALES | 33,600,000.00 |
| 33401 - SERVICIOS PARA CAPACITACIÓN A SERVIDORES PÚBLICOS | 180,000.00 |
| 36101 - DIFUSIÓN DE MASAJES SOBRE PROGRAMAS Y ACTIVIDADES GUBERNAMENTALES. | 30,000,000.00 |
| 37104 - PASAJES AÉREOS NACIONALES PARA SERVIDORES PÚBLICOS DE MANDO EN EL DESEMPEÑO DE COMISIONES Y FUNCIONES OFICIALES | 450,000.00 |
| 37504 - VIÁTICOS NACIONALES PARA SERVIDORES PÚBLICOS EN EL DESEMPEÑO DE FUNCIONES OFICIALES. | 2,970,000.00 |
| SECRETARÍA DE TURISMO Y DESARROLLO DE PUEBLOS MÁGICOS | 74,594,792.87 |
| 10000 - SERVICIOS PERSONALES | 18,847,792.87 |
| 11301 - SUELDOS BASE | 4,789,168.92 |
| 13204 - PRIMA VACACIONAL Y DOMINICAL | 261,170.88 |
| 13206 - AGUINALDO | 1,627,165.92 |
| 13418 - COMPENSACIONES BURÓCRATAS | 7,595,453.76 |
| 13423 - BONOS, AYUDA PARA SERVICIOS Y UNIFORMES | 1,047,044.40 |
| 14107 - APORTACIONES AL ISSSTE | 430,061.76 |
| 14109 - APORTACIÓN AL INSTITUTO ESTATAL DE PENSIONES | 953,043.96 |
| 14414 - ABSORCIÓN ISR | 2,144,683.27 |
| 20000 - MATERIALES Y SUMINISTROS | 155,280.00 |
| 21101 - MATERIALES Y ÚTILES DE OFICINA | 111,600.00 |
| 21401 - MATERIALES Y ÚTILES PARA EL PROCESAMIENTO EN EQUIPOS Y BIENES INFORMÁTICOS | 18,000.00 |
| 22106 - PRODUCTOS ALIMENTICIOS PARA EL PERSONAL DERIVADO DE ACTIVIDADES EXTRAORDINARIAS | 7,680.00 |
| 26103 - COMBUSTIBLES LUBRICANTES Y ADITIVOS PARA PARA VEHÍCULOS TERRESTRES, AÉREOS, MARÍTIMOS, LACUSTRES Y FLUVIALES DESTINADOS A SERVICIOS ADMINISTRATIVOS | 18,000.00 |
| 30000 - SERVICIOS GENERALES | 53,091,720.00 |
| 31101 - ENERGÍA ELÉCTRICA | 500,000.00 |
| 31301 - SERVICIO DE AGUA | 8,000.00 |
| 31401 - SERVICIO TELEFÓNICO CONVENCIONAL | 300,000.00 |



Poder Ejecutivo

GOBIERNO DE COAHUILA DE ZARAGOZA

ANEXO 34

| GOBIERNO DEL ESTADO DE COAHUILA DE ZARAGOZA | |
|---|-----------------------|
| PRESUPUESTO DE EGRESOS 2020 | |
| PESOS | |
| DEPENDENCIA / PARTIDA | MONTO |
| 31501 - SERVICIO TELEFÓNICO CELULAR | 50,000.00 |
| 31603 - SERVICIOS DE INTERNET | 450,000.00 |
| 31801 - SERVICIO POSTAL | 356,000.00 |
| 32201 - ARRENDAMIENTO DE EDIFICIOS Y LOCALES | 1,350,000.00 |
| 32301 - ARRENDAMIENTO DE EQUIPO Y BIENES INFORMÁTICOS | 306,720.00 |
| 32503 - ARRENDAMIENTO DE VEHÍCULOS TERRESTRES, AÉREOS, MARÍTIMOS LACUSTRES Y FLUVIALES PARA SERVICIOS ADMINISTRATIVOS. | 51,600.00 |
| 33305 - SERVICIOS DE MANTENIMIENTO DE APLICACIONES INFORMÁTICAS | 14,400.00 |
| 33601 - SERVICIOS RELACIONADOS CON TRADUCCIONES | 25,200.00 |
| 33604 - IMPRESIÓN Y ELABORACIÓN DE MATERIAL INFORMATIVO DERIVADO DE LA OPERACIÓN Y ADMINISTRACIÓN DE LAS DEPENDENCIAS Y ENTIDADES | 18,000.00 |
| 33801 - SERVICIOS DE VIGILANCIA | 200,000.00 |
| 34101 - SERVICIOS BANCARIOS Y FINANCIEROS | 13,200.00 |
| 34502 - SEGUROS Y FIANZAS | 600,000.00 |
| 35101 - MANTENIMIENTO Y CONSERVACIÓN DE INMUEBLES | 1,652,000.00 |
| 35201 - MANTENIMIENTO Y CONSERVACIÓN DE MOBILIARIO Y EQUIPO DE ADMINISTRACIÓN | 25,200.00 |
| 35301 - MANTENIMIENTO Y CONSERVACIÓN DE BIENES INFORMÁTICOS | 14,400.00 |
| 35501 - MTTTO Y CONSERVACIÓN DE VEHÍCULOS TERRESTRES, AÉREOS, MARÍTIMOS, LACUSTRES Y FLUVIALES | 250,000.00 |
| 35901 - SERVICIOS DE JARDINERÍA Y FUMIGACIÓN | 35,000.00 |
| 36101 - DIFUSIÓN DE MASAJES SOBRE PROGRAMAS Y ACTIVIDADES GUBERNAMENTALES. | 45,000,000.00 |
| 37104 - PASAJES AÉREOS NACIONALES PARA SERVIDORES PÚBLICOS DE MANDO EN EL DESEMPEÑO DE COMISIONES Y FUNCIONES OFICIALES | 252,000.00 |
| 37504 - VIÁTICOS NACIONALES PARA SERVIDORES PÚBLICOS EN EL DESEMPEÑO DE FUNCIONES OFICIALES. | 792,000.00 |
| 38301 - CONGRESOS Y CONVENCIONES | 828,000.00 |
| 40000 - TRANSFERENCIAS, ASIGNACIONES, SUBSIDIOS Y OTRAS AYUDAS | 2,500,000.00 |
| 41101 - ASIGNACIONES PRESUPUESTARIAS AL PODER EJECUTIVO | 2,500,000.00 |
| SISTEMA PARA EL DESARROLLO INTEGRAL DE LA FAMILIA | 596,338,175.00 |
| 40000 - TRANSFERENCIAS, ASIGNACIONES, SUBSIDIOS Y OTRAS AYUDAS | 596,338,175.00 |
| 41403 - ASIGNACIONES PRESUPUESTARIAS SERVICIOS PERSONALES PARA ORGANISMOS | 120,430,475.98 |
| 41404 - ASIGNACIONES PRESUPUESTARIAS A ORGANISMOS DESCENTRALIZADOS | 475,907,699.02 |
| CENTRO DE JUSTICIA Y EMPODERAMIENTO PARA LAS MUJERES | 31,644,292.53 |
| 40000 - TRANSFERENCIAS, ASIGNACIONES, SUBSIDIOS Y OTRAS AYUDAS | 31,644,292.53 |



Poder Ejecutivo

GOBIERNO DE COAHUILA DE ZARAGOZA

ANEXO 34

| GOBIERNO DEL ESTADO DE COAHUILA DE ZARAGOZA | |
|---|-------------------------|
| PRESUPUESTO DE EGRESOS 2020 | |
| PESOS | |
| DEPENDENCIA / PARTIDA | MONTO |
| 41403 - ASIGNACIONES PRESUPUESTARIAS SERVICIOS PERSONALES PARA ORGANISMOS | 12,644,292.53 |
| 41404 - ASIGNACIONES PRESUPUESTARIAS A ORGANISMOS DESCENTRALIZADOS | 19,000,000.00 |
| INSTITUTO ESTATAL DEL DEPORTE DE COAHUILA | 116,442,568.46 |
| 40000 - TRANSFERENCIAS, ASIGNACIONES, SUBSIDIOS Y OTRAS AYUDAS | 116,442,568.46 |
| 41103 - PRESTACIONES CONTRACTUALES | 26,022,000.00 |
| 41403 - ASIGNACIONES PRESUPUESTARIAS SERVICIOS PERSONALES PARA ORGANISMOS | 52,820,568.46 |
| 41404 - ASIGNACIONES PRESUPUESTARIAS A ORGANISMOS DESCENTRALIZADOS | 37,600,000.00 |
| COMISIÓN ESTATAL PARA LA REGULARIZACIÓN DE LA TENENCIA DE LA TIERRA URBANA Y RÚSTICA EN COAHUILA | 17,909,054.33 |
| 40000 - TRANSFERENCIAS, ASIGNACIONES, SUBSIDIOS Y OTRAS AYUDAS | 17,909,054.33 |
| 41403 - ASIGNACIONES PRESUPUESTARIAS SERVICIOS PERSONALES PARA ORGANISMOS | 17,909,054.33 |
| INSTITUTO COAHUILENSE DE LA INFRAESTRUCTURA FÍSICA EDUCATIVA (ICIFED) | 22,290,731.00 |
| 40000 - TRANSFERENCIAS, ASIGNACIONES, SUBSIDIOS Y OTRAS AYUDAS | 22,290,731.00 |
| 41403 - ASIGNACIONES PRESUPUESTARIAS SERVICIOS PERSONALES PARA ORGANISMOS | 22,290,731.00 |
| SERVICIOS DE SALUD DEL ESTADO DE COAHUILA | 2,120,612,676.00 |
| 40000 - TRANSFERENCIAS, ASIGNACIONES, SUBSIDIOS Y OTRAS AYUDAS | 2,120,612,676.00 |
| 41404 - ASIGNACIONES PRESUPUESTARIAS A ORGANISMOS DESCENTRALIZADOS | 2,120,612,676.00 |
| COECYT | 12,645,954.93 |
| 40000 - TRANSFERENCIAS, ASIGNACIONES, SUBSIDIOS Y OTRAS AYUDAS | 12,645,954.93 |
| 41403 - ASIGNACIONES PRESUPUESTARIAS SERVICIOS PERSONALES PARA ORGANISMOS | 5,995,954.93 |
| 41404 - ASIGNACIONES PRESUPUESTARIAS A ORGANISMOS DESCENTRALIZADOS | 6,650,000.00 |
| COLEGIO DE EDUCACIÓN PROFESIONAL TÉCNICA DEL ESTADO DE COAHUILA | 158,657,570.00 |
| 40000 - TRANSFERENCIAS, ASIGNACIONES, SUBSIDIOS Y OTRAS AYUDAS | 158,657,570.00 |
| 41404 - ASIGNACIONES PRESUPUESTARIAS A ORGANISMOS DESCENTRALIZADOS | 158,657,570.00 |
| INSTITUTO COAHUILENSE DE LAS PERSONAS ADULTAS MAYORES | 3,129,408.09 |
| 40000 - TRANSFERENCIAS, ASIGNACIONES, SUBSIDIOS Y OTRAS AYUDAS | 3,129,408.09 |
| 41403 - ASIGNACIONES PRESUPUESTARIAS SERVICIOS PERSONALES PARA ORGANISMOS | 2,491,086.09 |
| 41404 - ASIGNACIONES PRESUPUESTARIAS A ORGANISMOS DESCENTRALIZADOS | 638,322.00 |
| PROMOTORA PARA EL DESARROLLO RURAL DE COAHUILA | 15,665,331.29 |



ANEXO 34

| GOBIERNO DEL ESTADO DE COAHUILA DE ZARAGOZA | |
|--|----------------------|
| PRESUPUESTO DE EGRESOS 2020 | |
| PESOS | |
| DEPENDENCIA / PARTIDA | MONTO |
| 40000 - TRANSFERENCIAS, ASIGNACIONES, SUBSIDIOS Y OTRAS AYUDAS | 15,665,331.29 |
| 41403 - ASIGNACIONES PRESUPUESTARIAS SERVICIOS PERSONALES PARA ORGANISMOS | 15,665,331.29 |
| INSTITUTO DE SERVICIOS DE SALUD REHABILITACIÓN Y EDUCACIÓN ESPECIAL E INTEGRAL DEL ESTADO DE COAHUILA | 36,000,000.00 |
| 40000 - TRANSFERENCIAS, ASIGNACIONES, SUBSIDIOS Y OTRAS AYUDAS | 36,000,000.00 |
| 41403 - ASIGNACIONES PRESUPUESTARIAS SERVICIOS PERSONALES PARA ORGANISMOS | 36,000,000.00 |
| COMISIÓN ESTATAL DE VIVIENDA | 15,942,320.00 |
| 40000 - TRANSFERENCIAS, ASIGNACIONES, SUBSIDIOS Y OTRAS AYUDAS | 15,942,320.00 |
| 41403 - ASIGNACIONES PRESUPUESTARIAS SERVICIOS PERSONALES PARA ORGANISMOS | 15,942,320.00 |
| COMISIÓN EJECUTIVA ATENCIÓN A VÍCTIMAS DEL ESTADO DE COAHUILA DE ZARAGOZA | 22,416,708.33 |
| 40000 - TRANSFERENCIAS, ASIGNACIONES, SUBSIDIOS Y OTRAS AYUDAS | 22,416,708.33 |
| 41403 - ASIGNACIONES PRESUPUESTARIAS SERVICIOS PERSONALES PARA ORGANISMOS | 14,103,922.75 |
| 41404 - ASIGNACIONES PRESUPUESTARIAS A ORGANISMOS DESCENTRALIZADOS | 8,312,785.58 |
| RADIO COAHUILA | 10,675,923.80 |
| 40000 - TRANSFERENCIAS, ASIGNACIONES, SUBSIDIOS Y OTRAS AYUDAS | 10,675,923.80 |
| 41403 - ASIGNACIONES PRESUPUESTARIAS SERVICIOS PERSONALES PARA ORGANISMOS | 4,443,397.80 |
| 41404 - ASIGNACIONES PRESUPUESTARIAS A ORGANISMOS DESCENTRALIZADOS | 6,232,526.00 |
| SECRETARÍA EJECUTIVA DEL SISTEMA ESTATAL ANTICORRUPCIÓN COAHUILA | 28,374,400.00 |
| 40000 - TRANSFERENCIAS, ASIGNACIONES, SUBSIDIOS Y OTRAS AYUDAS | 28,374,400.00 |
| 41403 - ASIGNACIONES PRESUPUESTARIAS SERVICIOS PERSONALES PARA ORGANISMOS | 22,567,265.00 |
| 41404 - ASIGNACIONES PRESUPUESTARIAS A ORGANISMOS DESCENTRALIZADOS | 5,807,135.00 |
| PROCURADURÍA PARA NIÑOS, NIÑAS Y LA FAMILIA | 28,340,728.57 |
| 40000 - TRANSFERENCIAS, ASIGNACIONES, SUBSIDIOS Y OTRAS AYUDAS | 28,340,728.57 |
| 41403 - ASIGNACIONES PRESUPUESTARIAS SERVICIOS PERSONALES PARA ORGANISMOS | 20,105,066.57 |
| 41404 - ASIGNACIONES PRESUPUESTARIAS A ORGANISMOS DESCENTRALIZADOS | 8,235,662.00 |
| CENTRO DE CONVENCIONES DE TORREÓN | 10,864,739.00 |
| 40000 - TRANSFERENCIAS, ASIGNACIONES, SUBSIDIOS Y OTRAS AYUDAS | 10,864,739.00 |
| 41403 - ASIGNACIONES PRESUPUESTARIAS SERVICIOS PERSONALES PARA ORGANISMOS | 5,004,739.00 |
| 41404 - ASIGNACIONES PRESUPUESTARIAS A ORGANISMOS | 5,860,000.00 |



Poder Ejecutivo

GOBIERNO DE COAHUILA DE ZARAGOZA

ANEXO 34

| GOBIERNO DEL ESTADO DE COAHUILA DE ZARAGOZA | |
|--|-------------------------|
| PRESUPUESTO DE EGRESOS 2020 | |
| PESOS | |
| DEPENDENCIA / PARTIDA | MONTO |
| DESCENTRALIZADOS | |
| INSTITUTO COAHUILENSE DE ACCESO A LA INFORMACIÓN | 45,649,000.00 |
| 40000 - TRANSFERENCIAS, ASIGNACIONES, SUBSIDIOS Y OTRAS AYUDAS | 45,649,000.00 |
| 41401 - ASIGNACIONES PRESUPUESTARIAS A ÓRGANOS AUTÓNOMOS | 45,649,000.00 |
| COMISIÓN ESTATAL DE LOS DERECHOS HUMANOS DEL ESTADO DE COAHUILA DE ZARAGOZA | 38,511,751.00 |
| 40000 - TRANSFERENCIAS, ASIGNACIONES, SUBSIDIOS Y OTRAS AYUDAS | 38,511,751.00 |
| 41401 - ASIGNACIONES PRESUPUESTARIAS A ÓRGANOS AUTÓNOMOS | 12,206,587.50 |
| 41403 - ASIGNACIONES PRESUPUESTARIAS SERVICIOS PERSONALES PARA ORGANISMOS | 26,305,163.50 |
| COMISIÓN COAHUILENSE DE CONCILIACIÓN Y ARBITRAJE MÉDICO | 4,775,881.32 |
| 40000 - TRANSFERENCIAS, ASIGNACIONES, SUBSIDIOS Y OTRAS AYUDAS | 4,775,881.32 |
| 41401 - ASIGNACIONES PRESUPUESTARIAS A ÓRGANOS AUTÓNOMOS | 1,155,120.00 |
| 41403 - ASIGNACIONES PRESUPUESTARIAS SERVICIOS PERSONALES PARA ORGANISMOS | 3,620,761.32 |
| INSTITUTO ELECTORAL DE COAHUILA | 389,154,954.11 |
| 40000 - TRANSFERENCIAS, ASIGNACIONES, SUBSIDIOS Y OTRAS AYUDAS | 389,154,954.11 |
| 41401 - ASIGNACIONES PRESUPUESTARIAS A ÓRGANOS AUTÓNOMOS | 270,860,353.34 |
| 41403 - ASIGNACIONES PRESUPUESTARIAS SERVICIOS PERSONALES PARA ORGANISMOS | 118,294,600.77 |
| TRIBUNAL ELECTORAL DE COAHUILA | 34,328,723.00 |
| 40000 - TRANSFERENCIAS, ASIGNACIONES, SUBSIDIOS Y OTRAS AYUDAS | 34,328,723.00 |
| 41401 - ASIGNACIONES PRESUPUESTARIAS A ÓRGANOS AUTÓNOMOS | 6,345,217.00 |
| 41403 - ASIGNACIONES PRESUPUESTARIAS SERVICIOS PERSONALES PARA ORGANISMOS | 27,983,506.00 |
| FISCALÍA GENERAL DEL ESTADO DE COAHUILA DE ZARAGOZA | 831,401,833.00 |
| 40000 - TRANSFERENCIAS, ASIGNACIONES, SUBSIDIOS Y OTRAS AYUDAS | 831,401,833.00 |
| 41401 - ASIGNACIONES PRESUPUESTARIAS A ÓRGANOS AUTÓNOMOS | 133,378,227.00 |
| 41403 - ASIGNACIONES PRESUPUESTARIAS SERVICIOS PERSONALES PARA ORGANISMOS | 698,023,606.00 |
| TRIBUNAL DE JUSTICIA ADMINISTRATIVA DE COAHUILA ZARAGOZA | 52,581,356.00 |
| 40000 - TRANSFERENCIAS, ASIGNACIONES, SUBSIDIOS Y OTRAS AYUDAS | 52,581,356.00 |
| 41401 - ASIGNACIONES PRESUPUESTARIAS A ÓRGANOS AUTÓNOMOS | 11,582,758.81 |
| 41403 - ASIGNACIONES PRESUPUESTARIAS SERVICIOS PERSONALES PARA ORGANISMOS | 40,998,597.19 |
| PARTICIPACIONES MUNICIPALES | 7,944,545,689.68 |
| 80000 - PARTICIPACIONES Y APORTACIONES | 7,944,545,689.68 |
| 81101 - FONDO GENERAL DE PARTICIPACIONES | 3,205,217,515.00 |
| 81201 - FONDO DE FOMENTO MUNICIPAL | 669,382,219.99 |



Poder Ejecutivo

GOBIERNO DE COAHUILA DE ZARAGOZA

ANEXO 34

| GOBIERNO DEL ESTADO DE COAHUILA DE ZARAGOZA | |
|--|--------------------------|
| PRESUPUESTO DE EGRESOS 2020 | |
| PESOS | |
| DEPENDENCIA / PARTIDA | MONTO |
| 81301 - PARTICIPACIÓN DEL IMPUESTO ESPECIAL SOBRE PRODUCCIÓN Y SERVICIOS | 82,554,525.00 |
| 81302 - PARTICIPACIÓN DEL IMPUESTO SOBRE AUTOMÓVILES NUEVOS | 91,629,111.00 |
| 81303 - FONDO DE FISCALIZACIÓN PARA ENTIDADES | 159,880,902.00 |
| 81304 - PARTICIPACIÓN DEL IMPUESTO A LOS COMBUSTIBLES | 140,124,911.00 |
| 81306 - FONDO DE EXTRACCIÓN DE HIDROCARBUROS | 1,932,916.80 |
| 81307 - FONDO DE COMPENSACIÓN PARTICIPABLE | 531,729,801.90 |
| 83202 - FONDO PARA EL FORTALECIMIENTO DE LOS MUNICIPIOS | 2,103,000,315.00 |
| 83203 - FONDO DE INFRAESTRUCTURA SOCIAL MUNICIPAL | 738,194,077.00 |
| 83302 - FONDOS PARA ENTIDADES Y MUNICIPIOS PRODUCTORES DE HIDROCARBUROS | 139,571,442.99 |
| 85301 - OTROS CONVENIOS | 81,327,952.00 |
| SERVICIO DE LA DEUDA | 4,104,981,430.39 |
| 90000 - DEUDA PÚBLICA | 4,104,981,430.39 |
| 91101 - AMORTIZACIÓN DE LA DEUDA INTERNA CON INSTITUCIONES DE CRÉDITO | 277,768,240.35 |
| 92101 - INTERESES DE LA DEUDA INTERNA CON INSTITUCIONES DE CRÉDITO | 3,375,148,850.14 |
| 94101 - GASTOS DE LA DEUDA INTERNA | 7,989,459.66 |
| 95101 - COSTOS POR COBERTURAS | 144,074,880.24 |
| 99101 - ADEFAS | 300,000,000.00 |
| TOTAL GENERAL | 49,746,134,928.93 |